



Stadtgemeinde Groß-Enzersdorf

Rechnungsabschluss 2022

Vorbericht

Vorbericht
zum Rechnungsabschluss 2022
gemäß § 3 der NÖ Gemeindehaushaltsverordnung (NÖ GHVO)

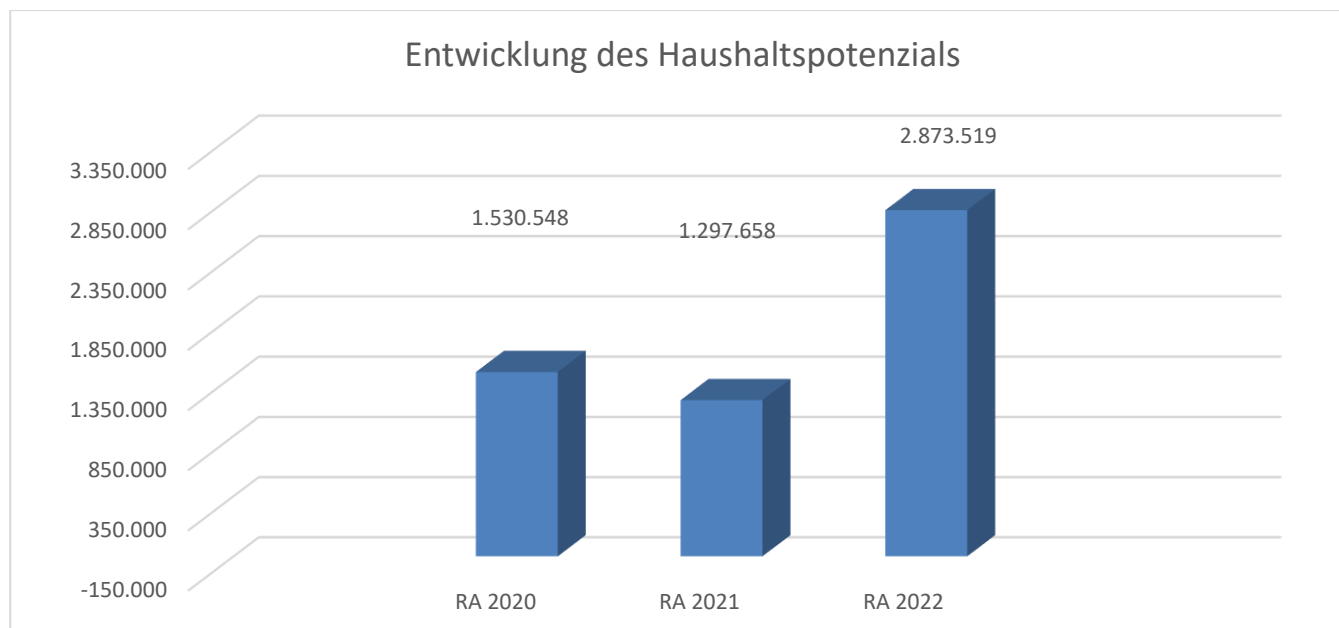
Aktenvermerk Bürgerbeteiligung Photovoltaikanlagen

Laut Auskunft von Hrn. RR Schleritzko (NÖ Landesregierung Abt. IVW 3) und der Fa. Gemdat ist es mit der neuen VRV 2015 nicht möglich, die Finanzierung der Photovoltaikanlagen durch die Bürgerbeteiligung als Leasing in der Buchhaltung darzustellen.

Es wird daher als Darlehen angelegt und verbucht – siehe z.B. Darlehen 60021/1000057 und scheint nur im Darlehensnachweis und nicht im Leasingnachweis auf.

Kraft/9.2.2022

Entwicklung des Haushaltspotenzials



Erläuterung:

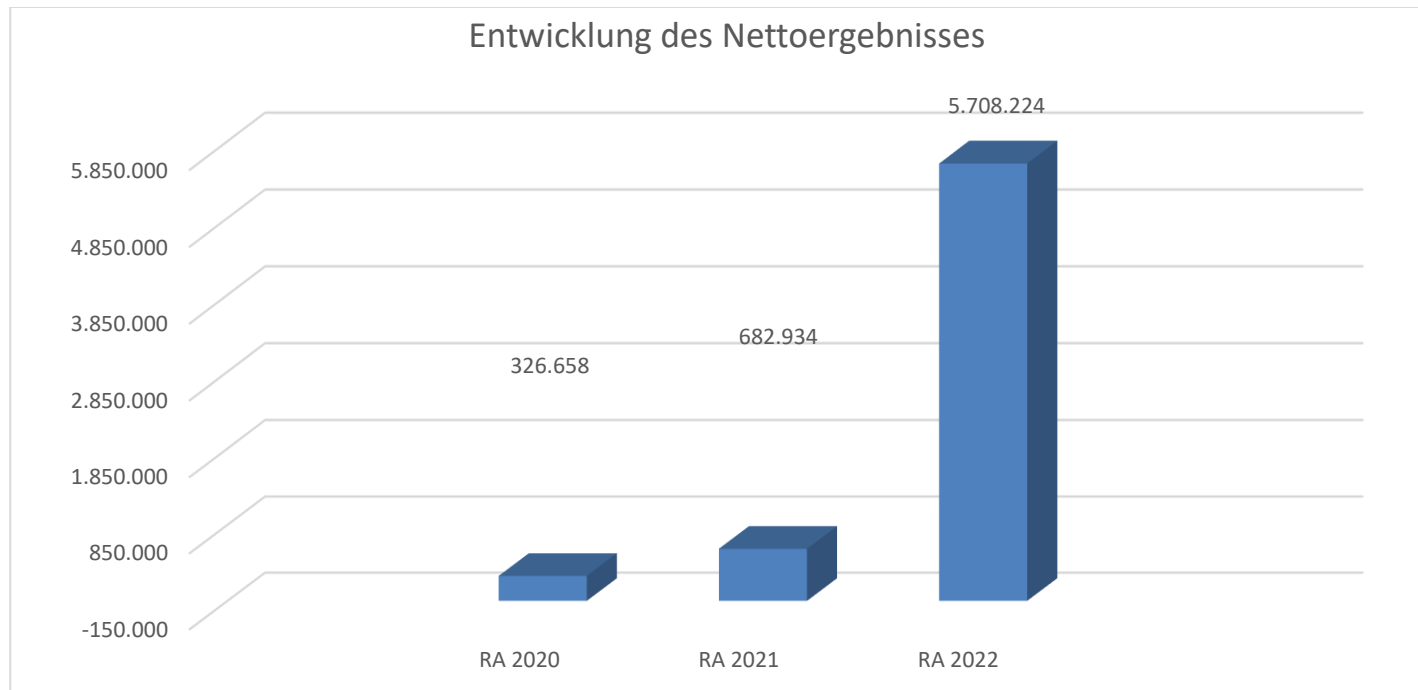
Das Haushaltspotential hat seine Grundlage in § 67 Z. 11 der NÖ Gemeindeordnung 1973 (NÖ GO 1973) und ist erstmals im Voranschlag 2020 auszuweisen. Die Angaben zu den Vorjahren entfallen daher.

Haushaltspotential: Differenz der wiederkehrenden Mittelaufbringungen abzüglich der wiederkehrenden Mittelverwendungen unter Berücksichtigung der entsprechenden Forderungen und Verbindlichkeiten.

Das Haushaltspotenzial ist eine wichtige Kenngröße und gibt die aktuelle Leistungsfähigkeit der Gemeinde wieder. Das schafft Vergleichbarkeit mit der bisherigen Rechtslage, aus der Überschüsse und Abgänge abzuleiten waren und dient der Transparenz.

Wenn das Haushaltspotenzial innerhalb des Zeitraumes des mittelfristigen Finanzplanes laufend negativ ist, ist ein Haushaltskonsolidierungskonzept zu erstellen (§ 72b Abs. 1 Z. 2 NÖ GO 1973).

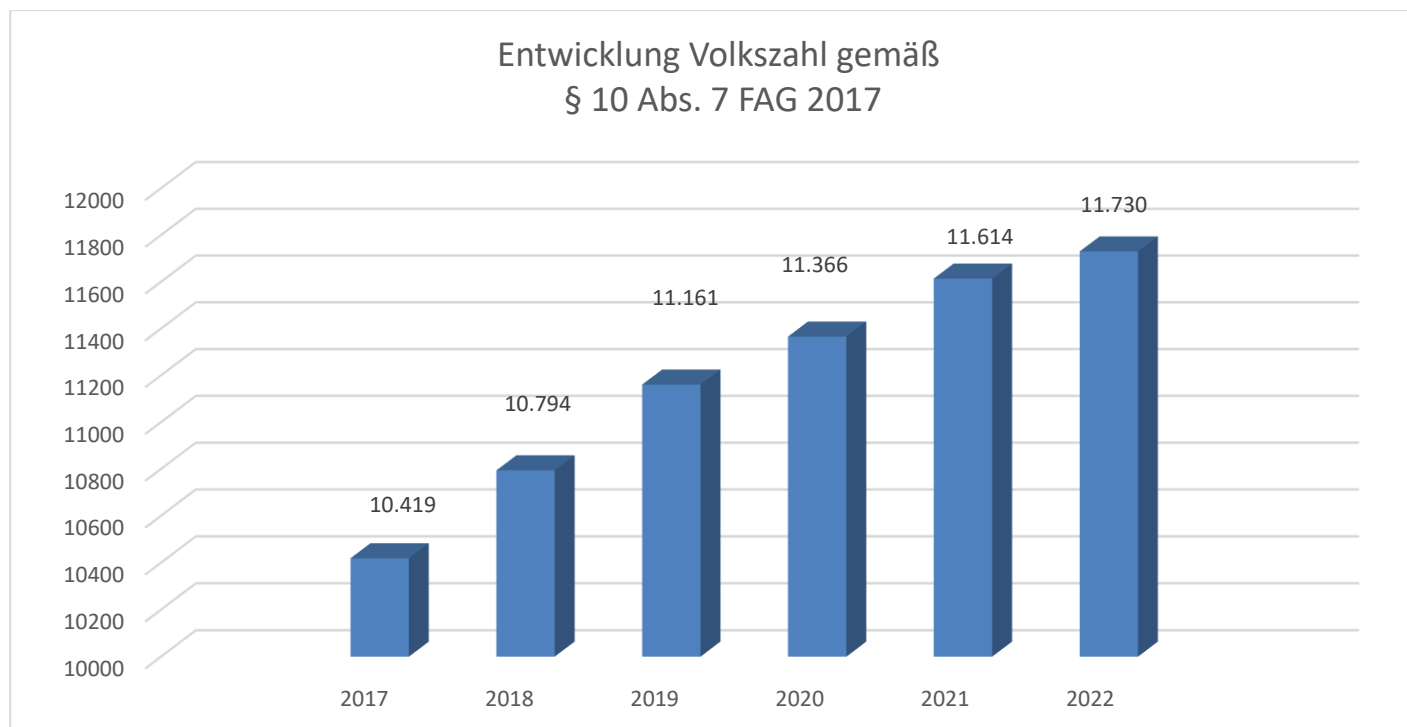
Entwicklung des Nettoergebnisses



Erläuterung:

Beim Nettoergebnis handelt es sich um das Ergebnis des Ergebnisvoranschlags, es ist erstmals für das Haushaltsjahr 2020 auszuweisen. Die Angaben zu den Vorjahren entfallen daher. Ein positives Nettoergebnis bedeutet, dass die Erträge voraussichtlich ausreichend sein werden, die Aufwendungen für die kommunalen Leistungen (inklusive des Werteverzehrs des Anlagevermögens in Form der Abschreibungen) abzudecken. Ein negatives Nettoergebnis heißt, dass dies nicht zur Gänze (in der Höhe des negativen Wertes) möglich ist.

Entwicklung der Volkszahl gemäß § 10 Abs. 7 FAG 2017, BGBl. I Nr. 116/2016 in der Fassung BGBl. I Nr. 106/2018

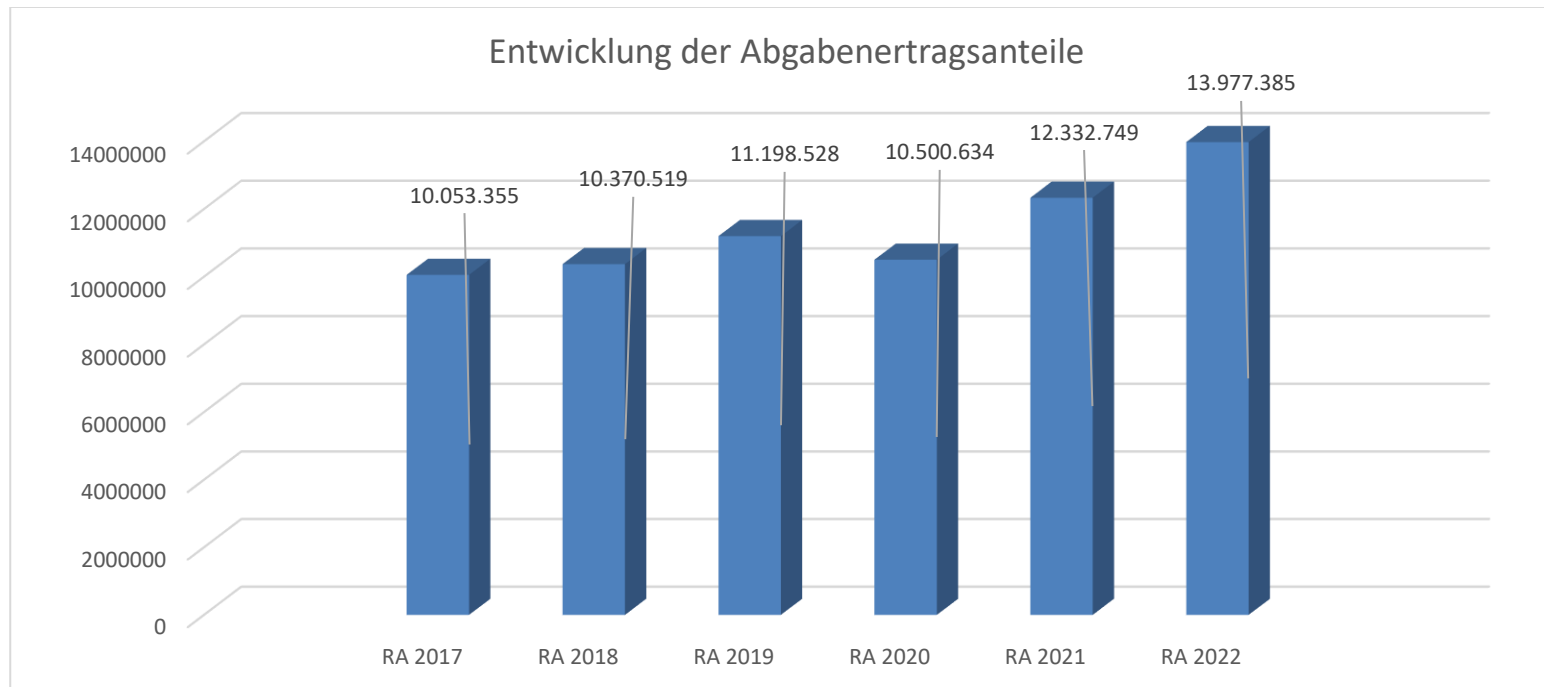


Erläuterung:

Die Volkszahl gemäß § 10 Abs. 7 FAG 2017 wird jährlich von der Bundesanstalt Statistik Austria zum Stichtag 31. Oktober festgestellt und wirkt mit dem Beginn des übernächsten Kalenderjahres. Sie dient für die Berechnung der Abgabenertragsanteile und darf nicht automatisch mit der Volkszahl für die Berechnung der Gemeinderatsmandate verwechselt werden.

Eine Erhöhung bzw. Verminderung der Volkszahl (jährlich) ist ein wesentlicher Indikator für die Berechnung der Abgabenertragsanteile.

Entwicklung der Abgabenertragsanteile

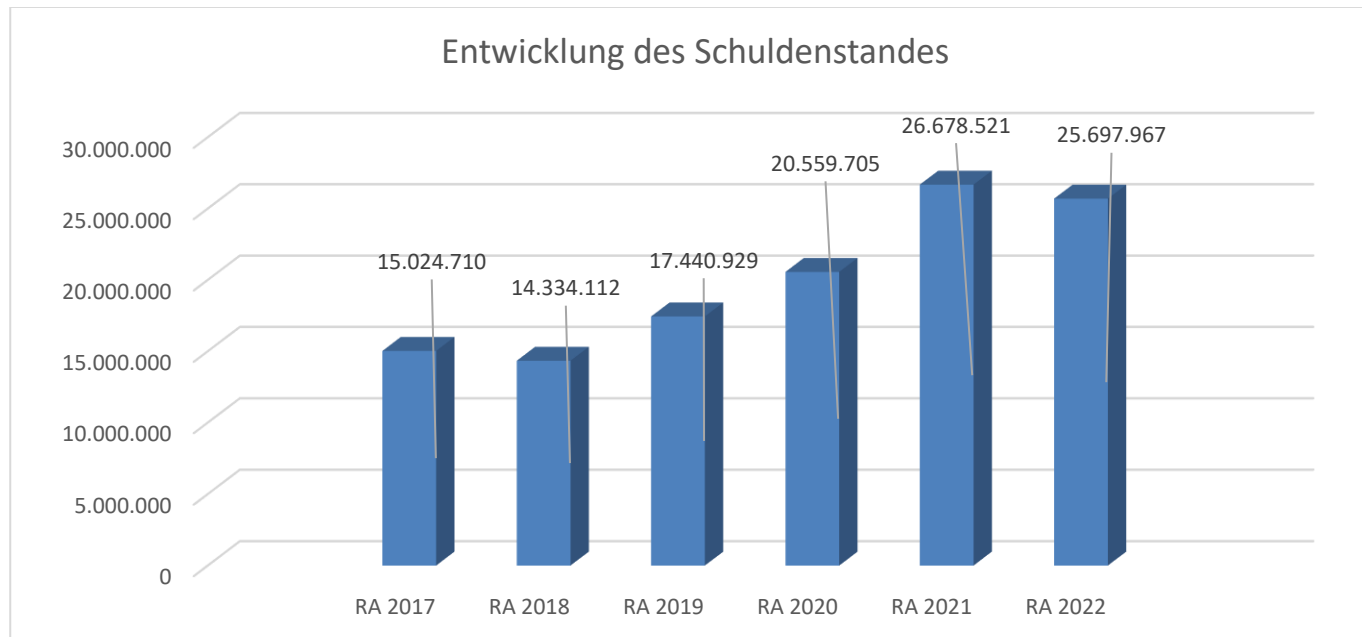


Erläuterung:

Die Gebietskörperschaften (Bund, Länder und Gemeinden) erhalten auf Basis des aktuellen Finanzausgleichs aus den gemeinschaftlichen Bundesabgaben (z.B. Umsatzsteuer, Körperschaftssteuer, Lohnsteuer, Versicherungssteuer, Mineralölsteuer, Normverbrauchsabgabe, Tabaksteuer) entsprechende Anteile. Im Bereich der Gemeinden spielen dabei die Volkszahl und der abgestufte Bevölkerungsschlüssel eine besondere Rolle. Die sogenannten „Abgabenertragsanteile“ bilden in den meisten Gemeinden die wichtigste Einnahmequelle.

Ein Steigen der Abgabenertragsanteile weist auch auf eine Erhöhung der Volkszahl hin.

Entwicklung des Schuldenstandes

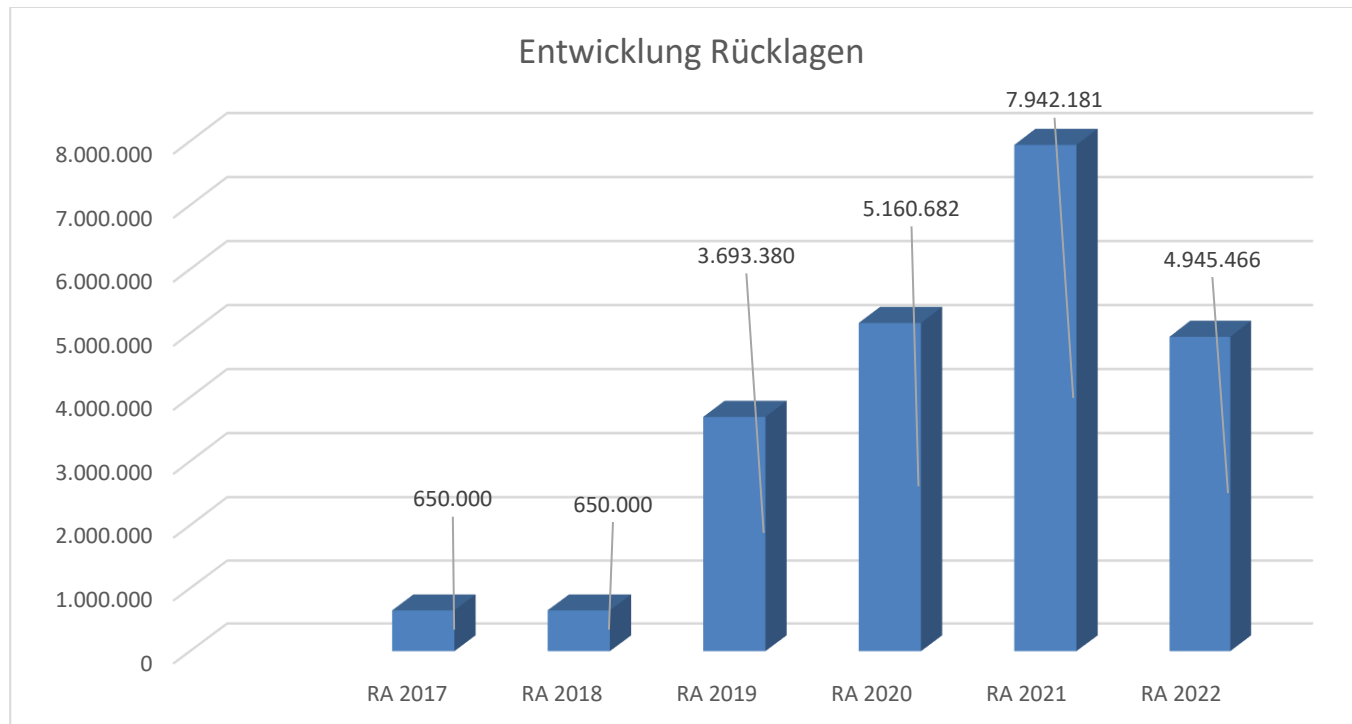


Erläuterung:

Die Entwicklung des Schuldenstandes zeigt auf, inwieweit der Schuldenstand über die Jahre erhöht oder reduziert wird.

Die Erhöhung des Schuldenstandes im Rechnungsabschluss 2020 und 2021 ist auf den Um- und Zubau der Volksschule Groß-Enzersdorf und auf die Generalsanierung des Stadtsaales zurückzuführen.

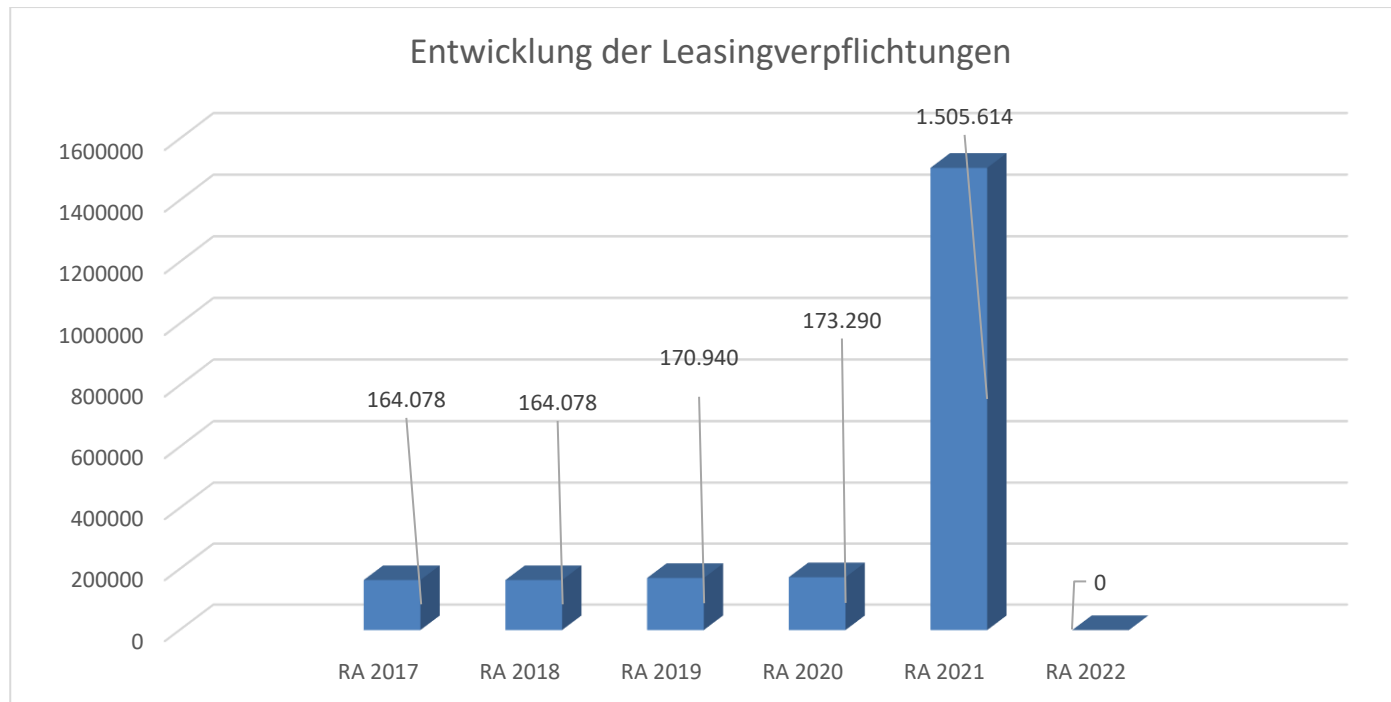
Entwicklung der Rücklagen mit Zahlungsmittelreserve



Erläuterung:

Die Entwicklung der Rücklagen zeigt an, inwieweit Rücklagen vorhanden sind und ob Rücklagen aufgebaut bzw. aufgebraucht werden.

Entwicklung der Leasingverpflichtungen



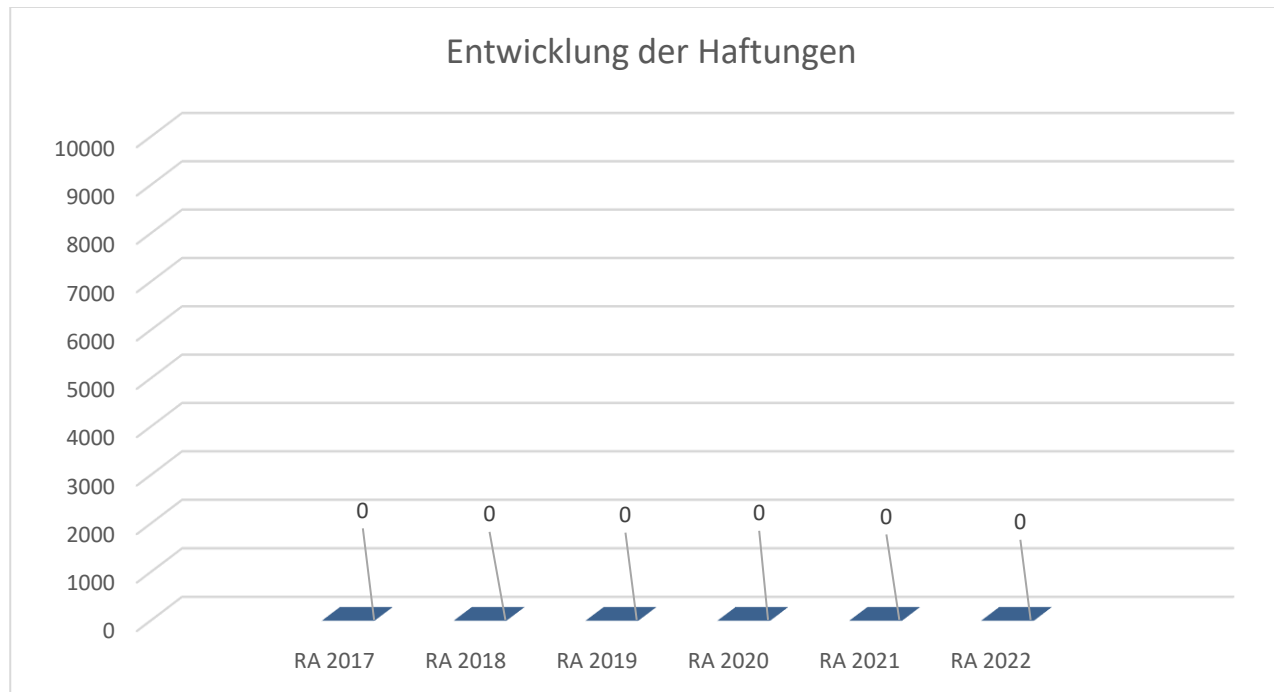
Erläuterung:

Bei den Leasingverpflichtungen handelt es sich nicht um Finanzschulden (z.B. Darlehen), sondern um Verwaltungsschulden. Unabhängig davon stellen Leasingverbindlichkeiten Leistungsverpflichtungen für die Gemeinden dar und sind daher bei einer allfälligen Finanzlagenberechnung entsprechend zu berücksichtigen.

Die Leasingverpflichtungen sind mit Beginn des Jahres 2020 in einer eigenen Anlage gemäß VRV 2015 festzuhalten.

Die Erhöhung im Rechnungsabschluss 2021 ist auf die vorzeitige Auflösung des Leasingvertrages für die Volksschule Oberhausen zurückzuführen. Im Jahr 2022 gibt es keine Leasingverpflichtungen mehr.

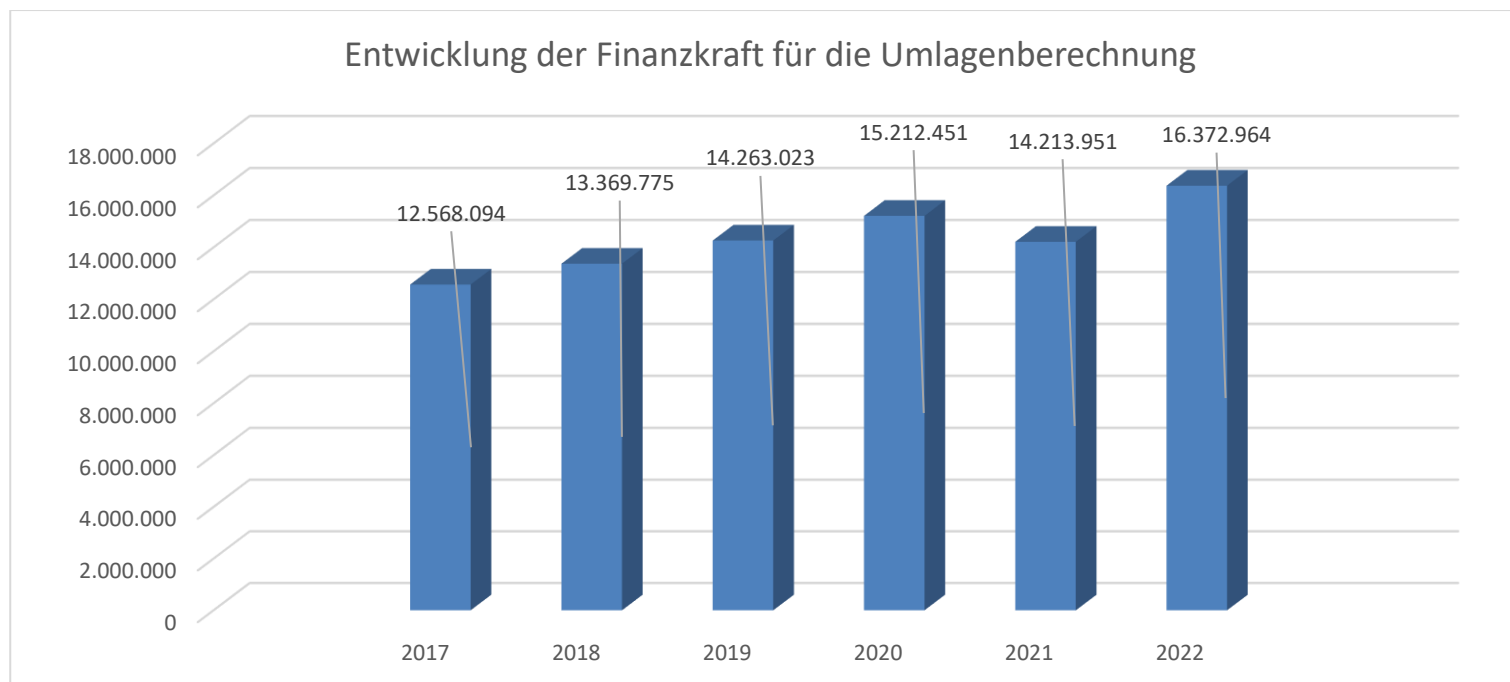
Entwicklung der Haftungen



Erläuterung:

Eine Gemeinde darf Bürgschaften und sonstige Haftungen nur übernehmen, wenn hierfür ein besonderes Interesse der Gemeinde gegeben ist, der Schuldner nachweist, dass eine ordnungsgemäße Verzinsung und Tilgung gesichert ist, die Haftungen befristet sind, der Betrag, für den haftet wird, ziffernmäßig bestimmt ist und die Gemeinde den daraus folgenden Zahlungsverpflichtungen nachkommen kann (vgl. § 78 Abs. 1 NÖ Gemeindeordnung 1973).

Entwicklung der Finanzkraft für die Umlagenberechnung

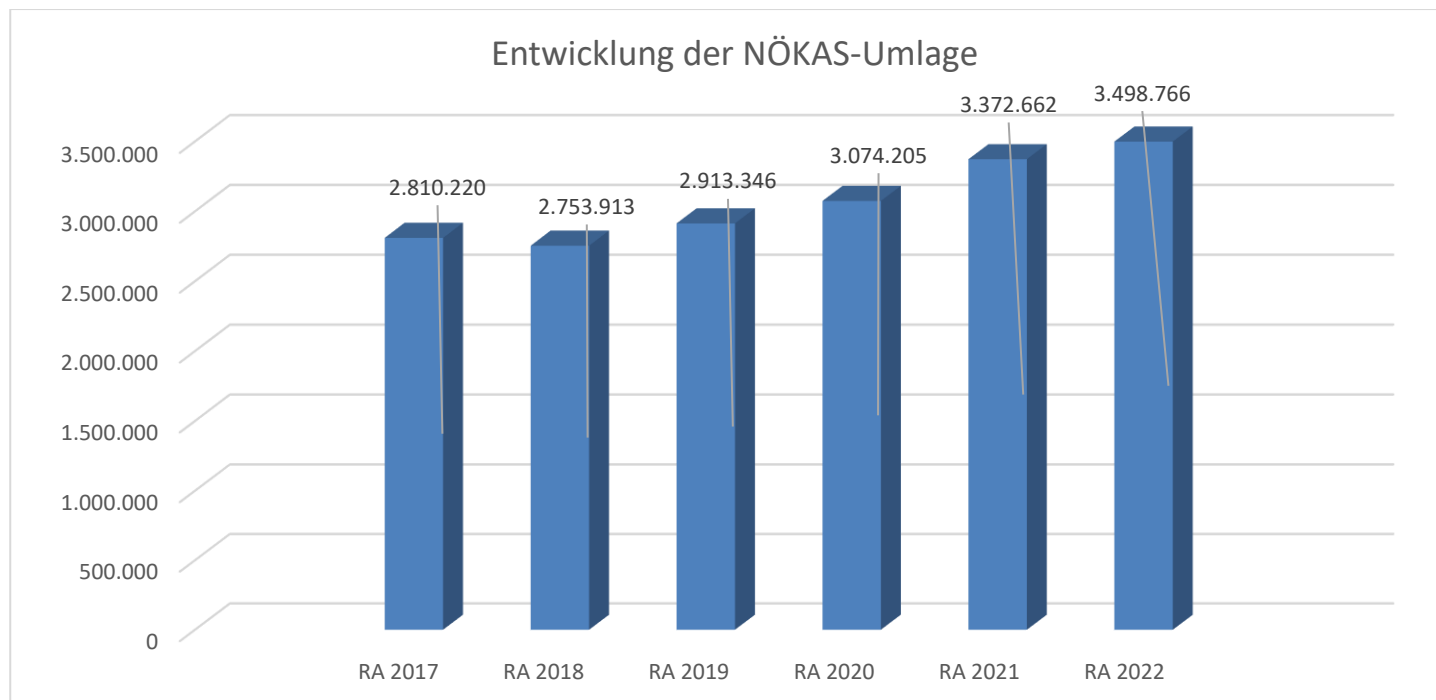


Erläuterung:

Die Finanzkraft einer Gemeinde wird aus den Erträgen der ausschließlichen Gemeindeabgaben ohne die Gebühren für die Benützung von Gemeindeeinrichtungen und -anlagen und ohne die Interessentenbeiträge von Grundstückseigentümern und Anrainern und aus den Ertragsanteilen an den gemeinschaftlichen Bundesabgaben ohne Spielbankenabgabe ermittelt. Basis für die Ermittlung der Finanzkraft sind die tatsächlichen Beträge aufgrund der Rechnungsabschlüsse.

Die Darstellung der Entwicklung der Finanzkraft für die Umlagenberechnung hat insbesondere auf die Beitragsleistung der Gemeinden zum NÖ Krankenanstaltensprengel (NÖKAS) und zur Sozialumlage Auswirkungen. Eine Erhöhung oder Reduktion/Verminderung der Finanzkraft wirkt sich unmittelbar auf die Beitragsleistung aus.

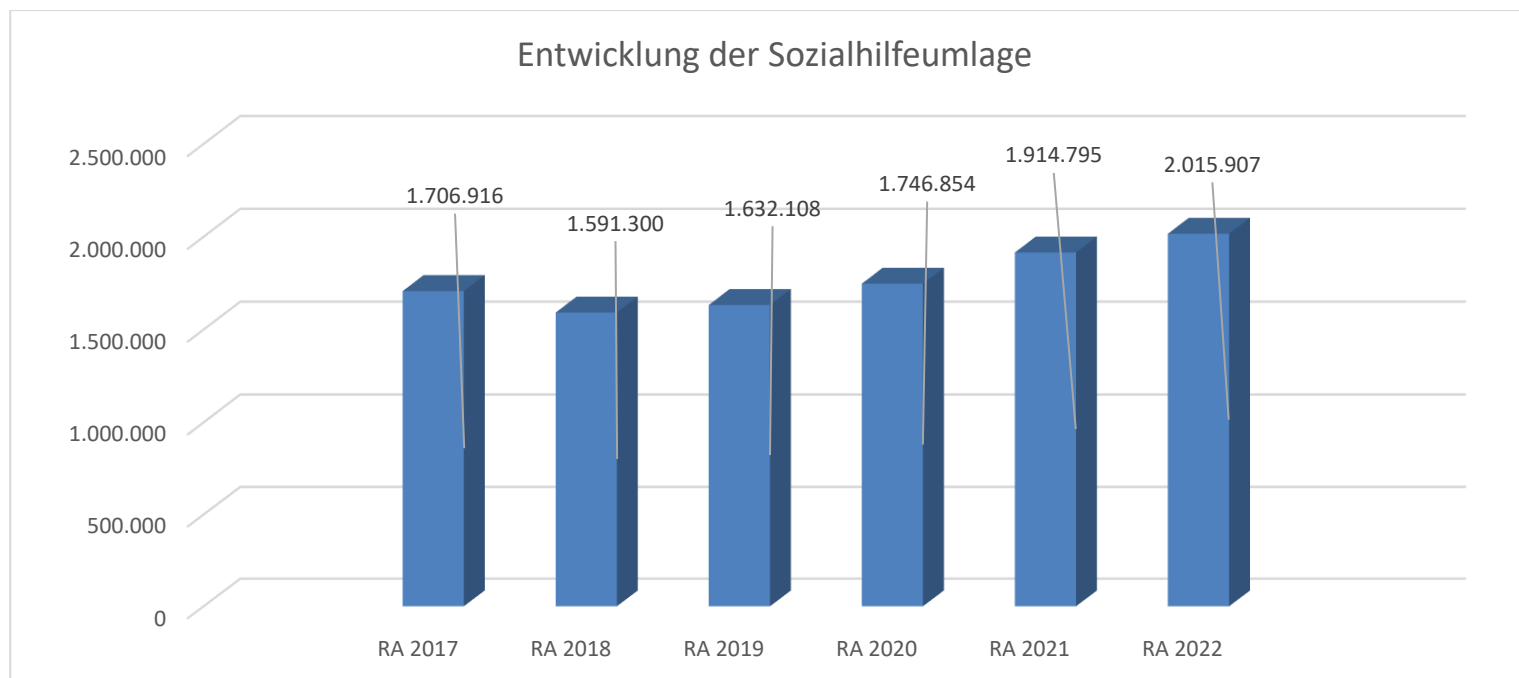
Entwicklung der NÖKAS-Umlage



Erläuterung:

Das Landesgebiet ist Beitragsbezirk und Krankenanstaltensprengel für alle öffentlichen Krankenanstalten in Niederösterreich. Beitragsbezirk und Krankenanstaltensprengel sind ein Gemeindeverband. Dem Gemeindeverband gehören alle Gemeinden Niederösterreichs an. Der Gemeindeverband ist juristische Person, er hat seinen Sitz am Sitz der Landesregierung und trägt die Bezeichnung "NÖ Krankenanstaltensprengel" (§ 61 Abs. 1 NÖ Krankenanstaltengesetz - NÖ KAG). Die Gemeinden haben an den NÖ Krankenanstaltensprengel monatliche Beiträge zu leisten. Berechnungsgrundlage bilden dabei die Volkszahl und die Finanzkraft der Gemeinden. Steigerungen bei der Volkszahl und bei der Finanzkraft führen daher zu höheren Beitragsleistungen bei den Gemeinden. Diese monatlichen Beiträge werden von den monatlichen Vorschüssen auf die Ertragsanteile an den gemeinschaftlichen Bundesabgaben einbehalten. Ab dem Jahr 2021 ist auch der Rettungsdienstbeitrag in Höhe von ca. € 129.000,-- in der NÖKAS-Umlage enthalten.

Entwicklung der Sozialhilfeumlage



Erläuterung:

Die Gemeinden haben jährlich einen Beitrag zu den vom Land zu tragenden Kosten der Sozialhilfe, die nicht durch Kostenbeitrags- und Ersatzleistungen oder durch sonstige für Zwecke der Sozialhilfe bestimmte Zuschüsse gedeckt sind, in der Höhe von 50 % an das Land zu entrichten (§ 44 NÖ Sozialhilfe-Ausführungsgesetz – NÖ SAG).

Die Leistungen für die Sozialhilfe-Umlage werden von der Landesregierung auf die einzelnen Gemeinden nach ihrer Finanzkraft (Finanzkraft für die Umlagenberechnung) aufgeteilt.

Diese monatlichen Beiträge werden von den der Gemeinde gebührenden monatlichen Vorschüssen auf die Ertragsanteile an den gemeinschaftlichen Bundesabgaben einbehalten.

Nachweis der liquiden Mittel (Kassenbestand)

ZW	Code	Konto	Bezeichnung	IBAN	Stand 31.12.2021	Einzahlungen 2022	Auszahlungen 2022	Stand 31.12.2022	Auszug Nr.	Datum
01	1151	200001	Barkasse		3.587,29	158.302,89	157.698,00	4.192,18		
			Bar		3.587,29	158.302,89	157.698,00	4.192,18		
02	1151	210002	Marchfelder Bank	AT08 4211 0407 2914 0000	77.778,15	11.320.104,28	10.090.954,78	1.306.927,65	252	31.12.2022
03	1151	210003	Marchfelder Bank Musikschule	AT78 4211 0407 2914 0001	14.852,40	292.185,22	303.160,02	3.877,60	132	31.12.2022
05	1151	210005	Raika Orth/Donau VHS	AT10 3261 4001 0030 0459	34.021,46	51.823,69	56.078,27	29.766,88	119	30.12.2022
06	1151	210006	Raika Orth/Donau	AT63 3261 4000 0030 0459	692.940,84	1.186.723,61	1.651.553,26	228.111,19	37	30.12.2022
07	1151	210007	Bank Austria Ag	AT61 1200 0004 8051 6608	463.718,12	2.249.592,97	2.478.735,68	234.575,41	43	30.12.2022
20	1151	210017	Hypo NÖ Landesbank	AT86 5300 0039 5501 1111	991.422,29	20.881.486,45	19.122.990,73	2.749.918,01	117	31.12.2022
21	1151	210018	Hypo Nö.Landesbank	AT11 5300 0039 5501 1200	1.450.945,90	9.645.409,56	9.094.748,98	2.001.606,48	253	31.12.2022
			Bankkonto		3.725.679,16	45.627.325,78	42.798.221,72	6.554.783,22		
08	1151	906008	Verrechnung 1		0,00	25.247,62	25.247,62	0,00		
09	1151	906009	Verrechnung 2		0,00	12.262.920,55	12.262.920,55	0,00		
			Verrechnung		0,00	12.288.168,17	12.288.168,17	0,00		
30	1152	294030	Kommunalkredit Rücklage Kanal		23.877,49	20,22	0,00	23.897,71		
31	1152	294031	Kommunalkredit Rücklage Wasser		20.200,00	20,00	0,00	20.220,00		
33	1152	295033	Kommunalkredit Haushaltsrücklage		2.452.907,18	3.000.932,61	3.000.000,00	2.453.839,79		
034	1152	294034	Kommunalkredit Rücklage Umweltfonds		1.270.145,21	1.931,46	0,00	1.272.076,67		
35	1152	294035	Kommunalkredit Rücklage Stadtsaal		4.000.000,00	380,20	3.000.000,00	1.000.380,20		
			Zahlungsmittelreserve		7.767.129,88	3.003.284,49	6.000.000,00	4.770.414,37		
			Gesamtsumme		11.496.396,33	61.077.081,33	61.244.087,89	11.329.389,77		

		Stand 31.12.2021	Stand 31.12.2022	Veränderung
1151	Kassa, Bankguthaben, Schecks	3.729.266,45	6.558.975,40	2.829.708,95
1152	Zahlungsmittelreserven	7.767.129,88	4.770.414,37	-2.996.715,51
	Zahlungsmittelreserven für zweckgebundene Haushaltsrücklagen	5.314.222,70	2.316.574,58	-2.997.648,12
	294030 Kommunalkredit Rücklage Kanal	23.877,49	23.897,71	20,22
	294031 Kommunalkredit Rücklage Wasser	20.200,00	20.220,00	20,00
	294034 Kommunalkredit Rücklage Umweltfonds Rückzahlung	1.270.145,21	1.272.076,67	1.931,46
	294035 Kommunalkredit Rücklage Stadtsaal	4.000.000,00	1.000.380,20	-2.999.619,80

ZW	Code	Konto	Bezeichnung	IBAN	Stand 31.12.2021	Einzahlungen 2022	Auszahlungen 2022	Stand 31.12.2022	Auszug Nr.	Datum
					Stand 31.12.2021	Stand 31.12.2022	Veränderung			
			Zahlungsmittelreserven für allgemeine Haushaltsrücklagen		2.452.907,18	2.453.839,79	932,61			
			295033 Kommunalkredit Haushaltsrücklage		2.452.907,18	2.453.839,79	932,61			
B.III			Gesamtsumme liquide Mittel		11.496.396,33	11.329.389,77	-167.006,56			

Der vorliegende Rechnungsabschluss enthält alle im Rechnungszeitraum erfolgten Gebarungen. Er stimmt mit den Belegen und Aufzeichnungen in den Rechnungsbüchern überein. Die ausgewiesenen buchmäßigen Bestände stimmen mit den tatsächlich vorhandenen Bargeldbeständen und Bankbeständen überein.

Die Bürgermeisterin

Der Kassenverwalter

Monika Obereigner-Sivec

Barbara Kraft

Der vorliegende Rechnungsabschluss wurde vom Prüfungsausschuss überprüft. Er ist sachlich und rechnerisch richtig.

Der Prüfungsausschuss-Obmann

Reinhard Wachmann

Ergebnishaushalt Gesamt 1. Ebene (Anlage 1a)
- interne Vergütungen enthalten

MVAG	Mittelverwendungs- und aufbringungsgruppen (1. Ebene)	RA 2022	VA 2022	RA - VA
211	Erträge aus der operativen Verwaltungstätigkeit	27.229.396,26	25.063.900,00	2.165.496,26
212	Erträge aus Transfers	3.671.218,25	3.281.700,00	389.518,25
213	Finanzerträge	3.708,31	3.000,00	708,31
21	Summe Erträge	30.904.322,82	28.348.600,00	2.555.722,82
221	Personalaufwand	8.673.511,23	8.548.200,00	125.311,23
222	Sachaufwand (ohne Transferaufwand)	12.229.467,63	11.809.500,00	419.967,63
223	Transferaufwand (laufende Transfers und Kapitaltransfers)	7.082.030,13	7.212.900,00	-130.869,87
224	Finanzaufwand	207.804,37	238.000,00	-30.195,63
22	Summe Aufwendungen	28.192.813,36	27.808.600,00	384.213,36
SA0	Saldo (0) Nettoergebnis (21 - 22)	2.711.509,46	540.000,00	2.171.509,46
230	Entnahmen von Haushaltsrücklagen	6.000.000,00	6.089.000,00	-89.000,00
240	Zuweisung an Haushaltsrücklagen	3.003.284,49	3.002.300,00	984,49
23	Summe Haushaltsrücklagen	2.996.715,51	3.086.700,00	-89.984,49
SA00	Nettoergebnis nach Zuweisung und Entnahmen von Haushaltsrücklagen (Saldo 0 +/- SU23)	5.708.224,97	3.626.700,00	2.081.524,97

Ergebnishaushalt Gesamt 1. und 2. Ebene (Anlage 1a)
- interne Vergütungen enthalten

MVAG	Mittelverwendungs- und aufbringungsgruppen (1. und 2. Ebene)	RA 2022	VA 2022	RA - VA
211	Erträge aus der operativen Verwaltungstätigkeit	27.229.396,26	25.063.900,00	2.165.496,26
2111	Erträge aus eigenen Abgaben	4.589.910,64	4.356.700,00	233.210,64
2112	Erträge aus Ertragsanteilen	14.119.590,55	13.223.700,00	895.890,55
2113	Erträge aus Gebühren	4.417.875,25	4.472.400,00	-54.524,75
2114	Erträge aus Leistungen	1.969.856,32	1.914.200,00	55.656,32
2115	Erträge aus Besitz und wirtschaftlicher Tätigkeit	484.524,31	488.000,00	-3.475,69
2116	Erträge aus Veräußerung und sonstige Erträge	1.460.430,58	534.100,00	926.330,58
2117	Nicht finanzierungswirksame operative Erträge	187.208,61	74.800,00	112.408,61
212	Erträge aus Transfers	3.671.218,25	3.281.700,00	389.518,25
2121	Transferertrag von Trägern des öffentlichen Rechts	2.772.249,20	2.440.900,00	331.349,20
2122	Transferertrag von Beteiligungen			
2123	Transferertrag von Unternehmen (mit Finanzunternehmen)	36.406,77	37.800,00	-1.393,23
2124	Transferertrag von Haushalten und Organisationen ohne Erwerbscharakter	56.504,04	51.900,00	4.604,04
2125	Transferertrag vom Ausland		45.000,00	-45.000,00
2126	Investitions- und Tilgungszuschüsse zwischen Unternehmungen und Betrieben der Gebietskörperschaft und der Gebietskörperschaft			
2127	Nicht finanzierungswirksamer Transferertrag	806.058,24	706.100,00	99.958,24
213	Finanzerträge	3.708,31	3.000,00	708,31
2131	Erträge aus Zinsen	3.708,31	3.000,00	708,31
2132	Erträge aus Zinsen aus derivativen Finanzinstrumenten ohne Grundgeschäft			
2133	Erträge aus Gewinnentnahmen von marktbestimmten Betrieben			
2134	Sonstige Finanzerträge			
2135	Erträge aus Dividenden/Gewinnausschüttungen			
2136	Sonstige nicht finanzierungswirksame Finanzerträge			
21	Summe Erträge	30.904.322,82	28.348.600,00	2.555.722,82
221	Personalaufwand	8.673.511,23	8.548.200,00	125.311,23
2211	Personalaufwand (Bezüge, Nebengeb., Mehrleistungen)	6.752.114,41	6.637.300,00	114.814,41
2212	Gesetzlicher und freiwilliger Sozialaufwand	1.738.754,09	1.764.700,00	-25.945,91
2213	Sonstiger Personalaufwand	21.349,85	35.600,00	-14.250,15
2214	Nicht finanzierungswirksamer Personalaufwand	161.292,88	110.600,00	50.692,88
222	Sachaufwand (ohne Transferaufwand)	12.229.467,63	11.809.500,00	419.967,63
2221	Gebrauchs- und Verbrauchsgüter, Handelswaren	1.242.305,51	1.178.400,00	63.905,51
2222	Verwaltungs- und Betriebsaufwand	1.914.517,44	2.126.700,00	-212.182,56
2223	Leasing- und Mietaufwand	213.314,46	177.400,00	35.914,46
2224	Instandhaltung	2.137.140,31	2.372.400,00	-235.259,69
2225	Sonstiger Sachaufwand	3.082.308,89	2.516.700,00	565.608,89
2226	Nicht finanzierungswirksamer Sachaufwand	3.639.881,02	3.437.900,00	201.981,02

MVAG	Mittelverwendungs- und aufbringungsgruppen (1. und 2. Ebene)	RA 2022	VA 2022	RA - VA
223	Transferaufwand (laufende Transfers und Kapitaltransfers)	7.082.030,13	7.212.900,00	-130.869,87
2231	Transferaufwand an Träger des öffentlichen Rechts	6.863.895,51	6.828.700,00	35.195,51
2232	Transferaufwand an Beteiligungen			
2233	Transferaufwand an Unternehmen (mit Finanzunternehmen)	319,20	123.500,00	-123.180,80
2234	Transferaufwand an Haushalte und Organisationen ohne Erwerbscharakter	217.815,42	260.700,00	-42.884,58
2235	Transferaufwand an das Ausland			
2236	Investitions- und Tilgungszuschüsse zwischen Unternehmungen und Betrieben der Gebietskörperschaft und der Gebietskörperschaft			
2237	Nicht finanzierungswirksamer Transferaufwand			
224	Finanzaufwand	207.804,37	238.000,00	-30.195,63
2241	Zinsen aus Finanzschulden, Finanzierungsleasing, Forderungskauf und derivativen Finanzinstrumenten mit Grundgeschäft	192.419,18	222.500,00	-30.080,82
2242	Zinsen und sonstige Aufwendungen aus derivativen Finanzinstrumenten ohne Grundgeschäft			
2243	Gewinnentnahmen von Unternehmungen und marktbestimmten Betrieben der Gebietskörperschaft (innerhalb der Gebietskörperschaft)			
2244	Sonstiger Finanzaufwand	15.385,19	15.500,00	-114,81
2245	Nicht finanzierungswirksamer Finanzaufwand			
22	Summe Aufwendungen	28.192.813,36	27.808.600,00	384.213,36
SA0	Saldo (0) Nettoergebnis (21 - 22)	2.711.509,46	540.000,00	2.171.509,46
230	Entnahmen von Haushaltsrücklagen	6.000.000,00	6.089.000,00	-89.000,00
2301	Entnahmen von Haushaltsrücklagen	6.000.000,00	6.089.000,00	-89.000,00
240	Zuweisung an Haushaltsrücklagen	3.003.284,49	3.002.300,00	984,49
2401	Zuweisung an Haushaltsrücklagen	3.003.284,49	3.002.300,00	984,49
23	Summe Haushaltsrücklagen	2.996.715,51	3.086.700,00	-89.984,49
SA00	Nettoergebnis nach Zuweisung und Entnahmen von Haushaltsrücklagen (Saldo 0 +/- SU23)	5.708.224,97	3.626.700,00	2.081.524,97

Ergebnishaushalt Bereichsbudget 1. und 2. Ebene (Anlage 1a)

Vertretungskörper und allgemeine Verwaltung (Gruppe 0)

MVAG	Mittelverwendungs- und aufbringungsgruppen (1. und 2. Ebene)	RA 2022	VA 2022	RA - VA
211	Erträge aus der operativen Verwaltungstätigkeit	515.073,29	487.300,00	27.773,29
2111	Erträge aus eigenen Abgaben			
2112	Erträge aus Ertragsanteilen			
2113	Erträge aus Gebühren			
2114	Erträge aus Leistungen	426.818,54	424.000,00	2.818,54
2115	Erträge aus Besitz und wirtschaftlicher Tätigkeit			
2116	Erträge aus Veräußerung und sonstige Erträge			
2117	Nicht finanzierungswirksame operative Erträge	88.254,75	63.300,00	24.954,75
212	Erträge aus Transfers	25.292,71	50.800,00	-25.507,29
2121	Transferertrag von Trägern des öffentlichen Rechts	25.292,71	50.800,00	-25.507,29
2122	Transferertrag von Beteiligungen			
2123	Transferertrag von Unternehmen (mit Finanzunternehmen)			
2124	Transferertrag von Haushalten und Organisationen ohne Erwerbscharakter			
2125	Transferertrag vom Ausland			
2126	Investitions- und Tilgungszuschüsse zwischen Unternehmungen und Betrieben der Gebietskörperschaft und der Gebietskörperschaft			
2127	Nicht finanzierungswirksamer Transferertrag			
213	Finanzerträge	0,00	0,00	0,00
2131	Erträge aus Zinsen			
2132	Erträge aus Zinsen aus derivativen Finanzinstrumenten ohne Grundgeschäft			
2133	Erträge aus Gewinnentnahmen von marktbestimmten Betrieben			
2134	Sonstige Finanzerträge			
2135	Erträge aus Dividenden/Gewinnausschüttungen			
2136	Sonstige nicht finanzierungswirksame Finanzerträge			
21	Summe Erträge	540.366,00	538.100,00	2.266,00
221	Personalaufwand	1.611.816,47	1.525.200,00	86.616,47
2211	Personalaufwand (Bezüge, Nebengeb., Mehrleistungen)	1.237.922,36	1.156.300,00	81.622,36
2212	Gesetzlicher und freiwilliger Sozialaufwand	321.391,11	312.100,00	9.291,11
2213	Sonstiger Personalaufwand	20.449,85	35.600,00	-15.150,15
2214	Nicht finanzierungswirksamer Personalaufwand	32.053,15	21.200,00	10.853,15
222	Sachaufwand (ohne Transferaufwand)	1.039.385,96	1.079.600,00	-40.214,04
2221	Gebrauchs- und Verbrauchsgüter, Handelswaren	145.392,72	132.200,00	13.192,72
2222	Verwaltungs- und Betriebsaufwand	151.597,46	175.900,00	-24.302,54
2223	Leasing- und Mietaufwand	7.973,25	7.400,00	573,25
2224	Instandhaltung	76.631,60	78.800,00	-2.168,40
2225	Sonstiger Sachaufwand	595.941,28	643.600,00	-47.658,72
2226	Nicht finanzierungswirksamer Sachaufwand	61.849,65	41.700,00	20.149,65

Vertretungskörper und allgemeine Verwaltung (Gruppe 0)

MVAG	Mittelverwendungs- und aufbringungsgruppen (1. und 2. Ebene)	RA 2022	VA 2022	RA - VA
223	Transferaufwand (laufende Transfers und Kapitaltransfers)	448.791,71	460.600,00	-11.808,29
2231	Transferaufwand an Träger des öffentlichen Rechts	436.946,69	448.600,00	-11.653,31
2232	Transferaufwand an Beteiligungen			
2233	Transferaufwand an Unternehmen (mit Finanzunternehmen)			
2234	Transferaufwand an Haushalte und Organisationen ohne Erwerbscharakter	11.845,02	12.000,00	-154,98
2235	Transferaufwand an das Ausland			
2236	Investitions- und Tilgungszuschüsse zwischen Unternehmungen und Betrieben der Gebietskörperschaft und der Gebietskörperschaft			
2237	Nicht finanzierungswirksamer Transferaufwand			
224	Finanzaufwand	0,00	0,00	0,00
2241	Zinsen aus Finanzschulden, Finanzierungsleasing, Forderungskauf und derivativen Finanzinstrumenten mit Grundgeschäft			
2242	Zinsen und sonstige Aufwendungen aus derivativen Finanzinstrumenten ohne Grundgeschäft			
2243	Gewinnentnahmen von Unternehmungen und marktbestimmten Betrieben der Gebietskörperschaft (innerhalb der Gebietskörperschaft)			
2244	Sonstiger Finanzaufwand			
2245	Nicht finanzierungswirksamer Finanzaufwand			
22	Summe Aufwendungen	3.099.994,14	3.065.400,00	34.594,14
SA0	Saldo (0) Nettoergebnis (21 - 22)	-2.559.628,14	-2.527.300,00	-32.328,14
230	Entnahmen von Haushaltsrücklagen	0,00	15.000,00	-15.000,00
2301	Entnahmen von Haushaltsrücklagen		15.000,00	-15.000,00
240	Zuweisung an Haushaltsrücklagen	0,00	0,00	0,00
2401	Zuweisung an Haushaltsrücklagen			
23	Summe Haushaltsrücklagen	0,00	15.000,00	-15.000,00
SA00	Nettoergebnis nach Zuweisung und Entnahmen von Haushaltsrücklagen (Saldo 0 +/- SU23)	-2.559.628,14	-2.512.300,00	-47.328,14

Öffentliche Ordnung und Sicherheit (Gruppe 1)

MVAG	Mittelverwendungs- und aufbringungsgruppen (1. und 2. Ebene)	RA 2022	VA 2022	RA - VA
211	Erträge aus der operativen Verwaltungstätigkeit	82.595,07	43.100,00	39.495,07
2111	Erträge aus eigenen Abgaben			
2112	Erträge aus Ertragsanteilen			
2113	Erträge aus Gebühren			
2114	Erträge aus Leistungen	25.370,38	43.100,00	-17.729,62
2115	Erträge aus Besitz und wirtschaftlicher Tätigkeit			
2116	Erträge aus Veräußerung und sonstige Erträge	57.224,69		57.224,69
2117	Nicht finanzierungswirksame operative Erträge			
212	Erträge aus Transfers	88.953,26	74.100,00	14.853,26
2121	Transferertrag von Trägern des öffentlichen Rechts	50.000,00	50.000,00	
2122	Transferertrag von Beteiligungen			
2123	Transferertrag von Unternehmen (mit Finanzunternehmen)			
2124	Transferertrag von Haushalten und Organisationen ohne Erwerbscharakter			
2125	Transferertrag vom Ausland			
2126	Investitions- und Tilgungszuschüsse zwischen Unternehmungen und Betrieben der Gebietskörperschaft und der Gebietskörperschaft			
2127	Nicht finanzierungswirksamer Transferertrag	38.953,26	24.100,00	14.853,26
213	Finanzerträge	0,00	0,00	0,00
2131	Erträge aus Zinsen			
2132	Erträge aus Zinsen aus derivativen Finanzinstrumenten ohne Grundgeschäft			
2133	Erträge aus Gewinnentnahmen von marktbestimmten Betrieben			
2134	Sonstige Finanzerträge			
2135	Erträge aus Dividenden/Gewinnausschüttungen			
2136	Sonstige nicht finanzierungswirksame Finanzerträge			
21	Summe Erträge	171.548,33	117.200,00	54.348,33
221	Personalaufwand	0,00	0,00	0,00
2211	Personalaufwand (Bezüge, Nebengeb., Mehrleistungen)			
2212	Gesetzlicher und freiwilliger Sozialaufwand			
2213	Sonstiger Personalaufwand			
2214	Nicht finanzierungswirksamer Personalaufwand			
222	Sachaufwand (ohne Transferaufwand)	301.851,54	323.300,00	-21.448,46
2221	Gebrauchs- und Verbrauchsgüter, Handelswaren	13.089,03	13.600,00	-510,97
2222	Verwaltungs- und Betriebsaufwand	157.839,49	177.000,00	-19.160,51
2223	Leasing- und Mietaufwand			
2224	Instandhaltung	16.878,84	20.400,00	-3.521,16
2225	Sonstiger Sachaufwand	3.636,95	4.100,00	-463,05
2226	Nicht finanzierungswirksamer Sachaufwand	110.407,23	108.200,00	2.207,23

Öffentliche Ordnung und Sicherheit (Gruppe 1)

MVAG	Mittelverwendungs- und aufbringungsgruppen (1. und 2. Ebene)	RA 2022	VA 2022	RA - VA
223	Transferaufwand (laufende Transfers und Kapitaltransfers)	110.227,08	138.000,00	-27.772,92
2231	Transferaufwand an Träger des öffentlichen Rechts	110.227,08	138.000,00	-27.772,92
2232	Transferaufwand an Beteiligungen			
2233	Transferaufwand an Unternehmen (mit Finanzunternehmen)			
2234	Transferaufwand an Haushalte und Organisationen ohne Erwerbscharakter			
2235	Transferaufwand an das Ausland			
2236	Investitions- und Tilgungszuschüsse zwischen Unternehmungen und Betrieben der Gebietskörperschaft und der Gebietskörperschaft			
2237	Nicht finanzierungswirksamer Transferaufwand			
224	Finanzaufwand	648,08	600,00	48,08
2241	Zinsen aus Finanzschulden, Finanzierungsleasing, Forderungskauf und derivativen Finanzinstrumenten mit Grundgeschäft	648,08	600,00	48,08
2242	Zinsen und sonstige Aufwendungen aus derivativen Finanzinstrumenten ohne Grundgeschäft			
2243	Gewinnentnahmen von Unternehmungen und marktbestimmten Betrieben der Gebietskörperschaft (innerhalb der Gebietskörperschaft)			
2244	Sonstiger Finanzaufwand			
2245	Nicht finanzierungswirksamer Finanzaufwand			
22	Summe Aufwendungen	412.726,70	461.900,00	-49.173,30
SA0	Saldo (0) Nettoergebnis (21 - 22)	-241.178,37	-344.700,00	103.521,63
230	Entnahmen von Haushaltsrücklagen	0,00	0,00	0,00
2301	Entnahmen von Haushaltsrücklagen			
240	Zuweisung an Haushaltsrücklagen	0,00	0,00	0,00
2401	Zuweisung an Haushaltsrücklagen			
23	Summe Haushaltsrücklagen	0,00	0,00	0,00
SA00	Nettoergebnis nach Zuweisung und Entnahmen von Haushaltsrücklagen (Saldo 0 +/- SU23)	-241.178,37	-344.700,00	103.521,63

Unterricht, Erziehung, Sport und Wissenschaft (Gruppe 2)

MVAG	Mittelverwendungs- und aufbringungsgruppen (1. und 2. Ebene)	RA 2022	VA 2022	RA - VA
211	Erträge aus der operativen Verwaltungstätigkeit	2.313.995,56	1.434.300,00	879.695,56
2111	Erträge aus eigenen Abgaben			
2112	Erträge aus Ertragsanteilen			
2113	Erträge aus Gebühren			
2114	Erträge aus Leistungen	1.220.259,24	1.159.000,00	61.259,24
2115	Erträge aus Besitz und wirtschaftlicher Tätigkeit	31.378,14	35.300,00	-3.921,86
2116	Erträge aus Veräußerung und sonstige Erträge	1.020.666,93	228.500,00	792.166,93
2117	Nicht finanzierungswirksame operative Erträge	41.691,25	11.500,00	30.191,25
212	Erträge aus Transfers	980.462,17	1.126.600,00	-146.137,83
2121	Transferertrag von Trägern des öffentlichen Rechts	829.190,77	1.038.900,00	-209.709,23
2122	Transferertrag von Beteiligungen			
2123	Transferertrag von Unternehmen (mit Finanzunternehmen)			
2124	Transferertrag von Haushalten und Organisationen ohne Erwerbscharakter			
2125	Transferertrag vom Ausland			
2126	Investitions- und Tilgungszuschüsse zwischen Unternehmungen und Betrieben der Gebietskörperschaft und der Gebietskörperschaft			
2127	Nicht finanzierungswirksamer Transferertrag	151.271,40	87.700,00	63.571,40
213	Finanzerträge	0,00	0,00	0,00
2131	Erträge aus Zinsen			
2132	Erträge aus Zinsen aus derivativen Finanzinstrumenten ohne Grundgeschäft			
2133	Erträge aus Gewinnentnahmen von marktbestimmten Betrieben			
2134	Sonstige Finanzerträge			
2135	Erträge aus Dividenden/Gewinnausschüttungen			
2136	Sonstige nicht finanzierungswirksame Finanzerträge			
21	Summe Erträge	3.294.457,73	2.560.900,00	733.557,73
221	Personalaufwand	4.038.470,25	4.044.100,00	-5.629,75
2211	Personalaufwand (Bezüge, Nebengeb., Mehrleistungen)	3.152.662,15	3.166.800,00	-14.137,85
2212	Gesetzlicher und freiwilliger Sozialaufwand	831.499,77	836.200,00	-4.700,23
2213	Sonstiger Personalaufwand			
2214	Nicht finanzierungswirksamer Personalaufwand	54.308,33	41.100,00	13.208,33
222	Sachaufwand (ohne Transferaufwand)	2.281.902,62	2.246.400,00	35.502,62
2221	Gebrauchs- und Verbrauchsgüter, Handelswaren	695.882,50	670.900,00	24.982,50
2222	Verwaltungs- und Betriebsaufwand	362.597,15	387.000,00	-24.402,85
2223	Leasing- und Mietaufwand	2.768,83	10.100,00	-7.331,17
2224	Instandhaltung	195.545,77	204.700,00	-9.154,23
2225	Sonstiger Sachaufwand	129.444,07	146.200,00	-16.755,93
2226	Nicht finanzierungswirksamer Sachaufwand	895.664,30	827.500,00	68.164,30

Unterricht, Erziehung, Sport und Wissenschaft (Gruppe 2)

MVAG	Mittelverwendungs- und aufbringungsgruppen (1. und 2. Ebene)	RA 2022	VA 2022	RA - VA
223	Transferaufwand (laufende Transfers und Kapitaltransfers)	410.668,65	503.900,00	-93.231,35
2231	Transferaufwand an Träger des öffentlichen Rechts	314.154,15	268.000,00	46.154,15
2232	Transferaufwand an Beteiligungen			
2233	Transferaufwand an Unternehmen (mit Finanzunternehmen)		123.000,00	-123.000,00
2234	Transferaufwand an Haushalte und Organisationen ohne Erwerbscharakter	96.514,50	112.900,00	-16.385,50
2235	Transferaufwand an das Ausland			
2236	Investitions- und Tilgungszuschüsse zwischen Unternehmungen und Betrieben der Gebietskörperschaft und der Gebietskörperschaft			
2237	Nicht finanzierungswirksamer Transferaufwand			
224	Finanzaufwand	102.233,32	103.500,00	-1.266,68
2241	Zinsen aus Finanzschulden, Finanzierungsleasing, Forderungskauf und derivativen Finanzinstrumenten mit Grundgeschäft	102.233,32	103.500,00	-1.266,68
2242	Zinsen und sonstige Aufwendungen aus derivativen Finanzinstrumenten ohne Grundgeschäft			
2243	Gewinnentnahmen von Unternehmungen und marktbestimmten Betrieben der Gebietskörperschaft (innerhalb der Gebietskörperschaft)			
2244	Sonstiger Finanzaufwand			
2245	Nicht finanzierungswirksamer Finanzaufwand			
22	Summe Aufwendungen	6.833.274,84	6.897.900,00	-64.625,16
SA0	Saldo (0) Nettoergebnis (21 - 22)	-3.538.817,11	-4.337.000,00	798.182,89
230	Entnahmen von Haushaltsrücklagen	0,00	0,00	0,00
2301	Entnahmen von Haushaltsrücklagen			
240	Zuweisung an Haushaltsrücklagen	0,00	0,00	0,00
2401	Zuweisung an Haushaltsrücklagen			
23	Summe Haushaltsrücklagen	0,00	0,00	0,00
SA00	Nettoergebnis nach Zuweisung und Entnahmen von Haushaltsrücklagen (Saldo 0 +/- SU23)	-3.538.817,11	-4.337.000,00	798.182,89

Kunst, Kultur und Kultus (Gruppe 3)

MVAG	Mittelverwendungs- und aufbringungsgruppen (1. und 2. Ebene)	RA 2022	VA 2022	RA - VA
211	Erträge aus der operativen Verwaltungstätigkeit	160.926,84	153.400,00	7.526,84
2111	Erträge aus eigenen Abgaben			
2112	Erträge aus Ertragsanteilen			
2113	Erträge aus Gebühren			
2114	Erträge aus Leistungen	146.200,24	138.100,00	8.100,24
2115	Erträge aus Besitz und wirtschaftlicher Tätigkeit	557,49	3.000,00	-2.442,51
2116	Erträge aus Veräußerung und sonstige Erträge	10.746,00	12.300,00	-1.554,00
2117	Nicht finanzierungswirksame operative Erträge	3.423,11		3.423,11
212	Erträge aus Transfers	164.816,85	208.500,00	-43.683,15
2121	Transferertrag von Trägern des öffentlichen Rechts	163.651,90	162.400,00	1.251,90
2122	Transferertrag von Beteiligungen			
2123	Transferertrag von Unternehmen (mit Finanzunternehmen)			
2124	Transferertrag von Haushalten und Organisationen ohne Erwerbscharakter			
2125	Transferertrag vom Ausland		45.000,00	-45.000,00
2126	Investitions- und Tilgungszuschüsse zwischen Unternehmungen und Betrieben der Gebietskörperschaft und der Gebietskörperschaft			
2127	Nicht finanzierungswirksamer Transferertrag	1.164,95	1.100,00	64,95
213	Finanzerträge	0,00	0,00	0,00
2131	Erträge aus Zinsen			
2132	Erträge aus Zinsen aus derivativen Finanzinstrumenten ohne Grundgeschäft			
2133	Erträge aus Gewinnentnahmen von marktbestimmten Betrieben			
2134	Sonstige Finanzerträge			
2135	Erträge aus Dividenden/Gewinnausschüttungen			
2136	Sonstige nicht finanzierungswirksame Finanzerträge			
21	Summe Erträge	325.743,69	361.900,00	-36.156,31
221	Personalaufwand	587.425,14	608.400,00	-20.974,86
2211	Personalaufwand (Bezüge, Nebengeb., Mehrleistungen)	460.607,75	459.500,00	1.107,75
2212	Gesetzlicher und freiwilliger Sozialaufwand	114.516,68	138.000,00	-23.483,32
2213	Sonstiger Personalaufwand			
2214	Nicht finanzierungswirksamer Personalaufwand	12.300,71	10.900,00	1.400,71
222	Sachaufwand (ohne Transferaufwand)	219.852,25	298.300,00	-78.447,75
2221	Gebrauchs- und Verbrauchsgüter, Handelswaren	4.464,73	4.400,00	64,73
2222	Verwaltungs- und Betriebsaufwand	3.939,01	4.400,00	-460,99
2223	Leasing- und Mietaufwand	49.809,55	38.000,00	11.809,55
2224	Instandhaltung	20.119,83	29.600,00	-9.480,17
2225	Sonstiger Sachaufwand	135.972,75	217.200,00	-81.227,25
2226	Nicht finanzierungswirksamer Sachaufwand	5.546,38	4.700,00	846,38

Kunst, Kultur und Kultus (Gruppe 3)

MVAG	Mittelverwendungs- und aufbringungsgruppen (1. und 2. Ebene)	RA 2022	VA 2022	RA - VA
223	Transferaufwand (laufende Transfers und Kapitaltransfers)	43.500,00	45.700,00	-2.200,00
2231	Transferaufwand an Träger des öffentlichen Rechts			
2232	Transferaufwand an Beteiligungen			
2233	Transferaufwand an Unternehmen (mit Finanzunternehmen)			
2234	Transferaufwand an Haushalte und Organisationen ohne Erwerbscharakter	43.500,00	45.700,00	-2.200,00
2235	Transferaufwand an das Ausland			
2236	Investitions- und Tilgungszuschüsse zwischen Unternehmungen und Betrieben der Gebietskörperschaft und der Gebietskörperschaft			
2237	Nicht finanzierungswirksamer Transferaufwand			
224	Finanzaufwand	1.018,26	1.000,00	18,26
2241	Zinsen aus Finanzschulden, Finanzierungsleasing, Forderungskauf und derivativen Finanzinstrumenten mit Grundgeschäft	1.018,26	1.000,00	18,26
2242	Zinsen und sonstige Aufwendungen aus derivativen Finanzinstrumenten ohne Grundgeschäft			
2243	Gewinnentnahmen von Unternehmungen und marktbestimmten Betrieben der Gebietskörperschaft (innerhalb der Gebietskörperschaft)			
2244	Sonstiger Finanzaufwand			
2245	Nicht finanzierungswirksamer Finanzaufwand			
22	Summe Aufwendungen	851.795,65	953.400,00	-101.604,35
SA0	Saldo (0) Nettoergebnis (21 - 22)	-526.051,96	-591.500,00	65.448,04
230	Entnahmen von Haushaltsrücklagen	0,00	0,00	0,00
2301	Entnahmen von Haushaltsrücklagen			
240	Zuweisung an Haushaltsrücklagen	0,00	0,00	0,00
2401	Zuweisung an Haushaltsrücklagen			
23	Summe Haushaltsrücklagen	0,00	0,00	0,00
SA00	Nettoergebnis nach Zuweisung und Entnahmen von Haushaltsrücklagen (Saldo 0 +/- SU23)	-526.051,96	-591.500,00	65.448,04

Soziale Wohlfahrt und Wohnbauförderung (Gruppe 4)

MVAG	Mittelverwendungs- und aufbringungsgruppen (1. und 2. Ebene)	RA 2022	VA 2022	RA - VA
211	Erträge aus der operativen Verwaltungstätigkeit	148,93	200,00	-51,07
2111	Erträge aus eigenen Abgaben			
2112	Erträge aus Ertragsanteilen			
2113	Erträge aus Gebühren			
2114	Erträge aus Leistungen			
2115	Erträge aus Besitz und wirtschaftlicher Tätigkeit			
2116	Erträge aus Veräußerung und sonstige Erträge	148,93	200,00	-51,07
2117	Nicht finanzierungswirksame operative Erträge			
212	Erträge aus Transfers	265.396,68	265.400,00	-3,32
2121	Transferertrag von Trägern des öffentlichen Rechts	265.396,68	265.400,00	-3,32
2122	Transferertrag von Beteiligungen			
2123	Transferertrag von Unternehmen (mit Finanzunternehmen)			
2124	Transferertrag von Haushalten und Organisationen ohne Erwerbscharakter			
2125	Transferertrag vom Ausland			
2126	Investitions- und Tilgungszuschüsse zwischen Unternehmungen und Betrieben der Gebietskörperschaft und der Gebietskörperschaft			
2127	Nicht finanzierungswirksamer Transferertrag			
213	Finanzerträge	0,00	0,00	0,00
2131	Erträge aus Zinsen			
2132	Erträge aus Zinsen aus derivativen Finanzinstrumenten ohne Grundgeschäft			
2133	Erträge aus Gewinnentnahmen von marktbestimmten Betrieben			
2134	Sonstige Finanzerträge			
2135	Erträge aus Dividenden/Gewinnausschüttungen			
2136	Sonstige nicht finanzierungswirksame Finanzerträge			
21	Summe Erträge	265.545,61	265.600,00	-54,39
221	Personalaufwand	107.033,40	88.000,00	19.033,40
2211	Personalaufwand (Bezüge, Nebengeb., Mehrleistungen)	78.700,91	70.000,00	8.700,91
2212	Gesetzlicher und freiwilliger Sozialaufwand	19.304,05	18.000,00	1.304,05
2213	Sonstiger Personalaufwand	900,00		900,00
2214	Nicht finanzierungswirksamer Personalaufwand	8.128,44		8.128,44
222	Sachaufwand (ohne Transferaufwand)	28.070,89	26.000,00	2.070,89
2221	Gebrauchs- und Verbrauchsgüter, Handelswaren	17.152,15	17.500,00	-347,85
2222	Verwaltungs- und Betriebsaufwand	1.676,24	700,00	976,24
2223	Leasing- und Mietaufwand		6.800,00	-6.800,00
2224	Instandhaltung	847,00		847,00
2225	Sonstiger Sachaufwand	2.960,09	1.000,00	1.960,09
2226	Nicht finanzierungswirksamer Sachaufwand	5.435,41		5.435,41

Soziale Wohlfahrt und Wohnbauförderung (Gruppe 4)

MVAG	Mittelverwendungs- und aufbringungsgruppen (1. und 2. Ebene)	RA 2022	VA 2022	RA - VA
223	Transferaufwand (laufende Transfers und Kapitaltransfers)	2.514.088,74	2.496.100,00	17.988,74
2231	Transferaufwand an Träger des öffentlichen Rechts	2.456.814,24	2.441.000,00	15.814,24
2232	Transferaufwand an Beteiligungen			
2233	Transferaufwand an Unternehmen (mit Finanzunternehmen)			
2234	Transferaufwand an Haushalte und Organisationen ohne Erwerbscharakter	57.274,50	55.100,00	2.174,50
2235	Transferaufwand an das Ausland			
2236	Investitions- und Tilgungszuschüsse zwischen Unternehmungen und Betrieben der Gebietskörperschaft und der Gebietskörperschaft			
2237	Nicht finanzierungswirksamer Transferaufwand			
224	Finanzaufwand	0,00	0,00	0,00
2241	Zinsen aus Finanzschulden, Finanzierungsleasing, Forderungskauf und derivativen Finanzinstrumenten mit Grundgeschäft			
2242	Zinsen und sonstige Aufwendungen aus derivativen Finanzinstrumenten ohne Grundgeschäft			
2243	Gewinnentnahmen von Unternehmungen und marktbestimmten Betrieben der Gebietskörperschaft (innerhalb der Gebietskörperschaft)			
2244	Sonstiger Finanzaufwand			
2245	Nicht finanzierungswirksamer Finanzaufwand			
22	Summe Aufwendungen	2.649.193,03	2.610.100,00	39.093,03
SA0	Saldo (0) Nettoergebnis (21 - 22)	-2.383.647,42	-2.344.500,00	-39.147,42
230	Entnahmen von Haushaltsrücklagen	0,00	0,00	0,00
2301	Entnahmen von Haushaltsrücklagen			
240	Zuweisung an Haushaltsrücklagen	0,00	0,00	0,00
2401	Zuweisung an Haushaltsrücklagen			
23	Summe Haushaltsrücklagen	0,00	0,00	0,00
SA00	Nettoergebnis nach Zuweisung und Entnahmen von Haushaltsrücklagen (Saldo 0 +/- SU23)	-2.383.647,42	-2.344.500,00	-39.147,42

Gesundheit (Gruppe 5)

MVAG	Mittelverwendungs- und aufbringungsgruppen (1. und 2. Ebene)	RA 2022	VA 2022	RA - VA
211	Erträge aus der operativen Verwaltungstätigkeit	12.769,40	12.500,00	269,40
2111	Erträge aus eigenen Abgaben			
2112	Erträge aus Ertragsanteilen			
2113	Erträge aus Gebühren			
2114	Erträge aus Leistungen			
2115	Erträge aus Besitz und wirtschaftlicher Tätigkeit	11.728,68	11.700,00	28,68
2116	Erträge aus Veräußerung und sonstige Erträge	981,85	800,00	181,85
2117	Nicht finanzierungswirksame operative Erträge	58,87		58,87
212	Erträge aus Transfers	102.795,01	103.500,00	-704,99
2121	Transferertrag von Trägern des öffentlichen Rechts	100.295,01	100.000,00	295,01
2122	Transferertrag von Beteiligungen			
2123	Transferertrag von Unternehmen (mit Finanzunternehmen)			
2124	Transferertrag von Haushalten und Organisationen ohne Erwerbscharakter	2.500,00	3.500,00	-1.000,00
2125	Transferertrag vom Ausland			
2126	Investitions- und Tilgungszuschüsse zwischen Unternehmungen und Betrieben der Gebietskörperschaft und der Gebietskörperschaft			
2127	Nicht finanzierungswirksamer Transferertrag			
213	Finanzerträge	0,00	0,00	0,00
2131	Erträge aus Zinsen			
2132	Erträge aus Zinsen aus derivativen Finanzinstrumenten ohne Grundgeschäft			
2133	Erträge aus Gewinnentnahmen von marktbestimmten Betrieben			
2134	Sonstige Finanzerträge			
2135	Erträge aus Dividenden/Gewinnausschüttungen			
2136	Sonstige nicht finanzierungswirksame Finanzerträge			
21	Summe Erträge	115.564,41	116.000,00	-435,59
221	Personalaufwand	3.282,40	5.500,00	-2.217,60
2211	Personalaufwand (Bezüge, Nebengeb., Mehrleistungen)	3.244,86	5.200,00	-1.955,14
2212	Gesetzlicher und freiwilliger Sozialaufwand	37,54	200,00	-162,46
2213	Sonstiger Personalaufwand			
2214	Nicht finanzierungswirksamer Personalaufwand		100,00	-100,00
222	Sachaufwand (ohne Transferaufwand)	58.618,76	70.200,00	-11.581,24
2221	Gebrauchs- und Verbrauchsgüter, Handelswaren		200,00	-200,00
2222	Verwaltungs- und Betriebsaufwand			
2223	Leasing- und Mietaufwand			
2224	Instandhaltung			
2225	Sonstiger Sachaufwand	44.241,09	61.100,00	-16.858,91
2226	Nicht finanzierungswirksamer Sachaufwand	14.377,67	8.900,00	5.477,67

Gesundheit (Gruppe 5)

MVAG	Mittelverwendungs- und aufbringungsgruppen (1. und 2. Ebene)	RA 2022	VA 2022	RA - VA
223	Transferaufwand (laufende Transfers und Kapitaltransfers)	3.540.582,85	3.528.000,00	12.582,85
2231	Transferaufwand an Träger des öffentlichen Rechts	3.540.263,65	3.527.500,00	12.763,65
2232	Transferaufwand an Beteiligungen			
2233	Transferaufwand an Unternehmen (mit Finanzunternehmen)	319,20	500,00	-180,80
2234	Transferaufwand an Haushalte und Organisationen ohne Erwerbscharakter			
2235	Transferaufwand an das Ausland			
2236	Investitions- und Tilgungszuschüsse zwischen Unternehmungen und Betrieben der Gebietskörperschaft und der Gebietskörperschaft			
2237	Nicht finanzierungswirksamer Transferaufwand			
224	Finanzaufwand	0,00	0,00	0,00
2241	Zinsen aus Finanzschulden, Finanzierungsleasing, Forderungskauf und derivativen Finanzinstrumenten mit Grundgeschäft			
2242	Zinsen und sonstige Aufwendungen aus derivativen Finanzinstrumenten ohne Grundgeschäft			
2243	Gewinnentnahmen von Unternehmungen und marktbestimmten Betrieben der Gebietskörperschaft (innerhalb der Gebietskörperschaft)			
2244	Sonstiger Finanzaufwand			
2245	Nicht finanzierungswirksamer Finanzaufwand			
22	Summe Aufwendungen	3.602.484,01	3.603.700,00	-1.215,99
SA0	Saldo (0) Nettoergebnis (21 - 22)	-3.486.919,60	-3.487.700,00	780,40
230	Entnahmen von Haushaltsrücklagen	0,00	0,00	0,00
2301	Entnahmen von Haushaltsrücklagen			
240	Zuweisung an Haushaltsrücklagen	0,00	0,00	0,00
2401	Zuweisung an Haushaltsrücklagen			
23	Summe Haushaltsrücklagen	0,00	0,00	0,00
SA00	Nettoergebnis nach Zuweisung und Entnahmen von Haushaltsrücklagen (Saldo 0 +/- SU23)	-3.486.919,60	-3.487.700,00	780,40

Straßen- und Wasserbau, Verkehr (Gruppe 6)

MVAG	Mittelverwendungs- und aufbringungsgruppen (1. und 2. Ebene)	RA 2022	VA 2022	RA - VA
211	Erträge aus der operativen Verwaltungstätigkeit	16.023,71	6.200,00	9.823,71
2111	Erträge aus eigenen Abgaben			
2112	Erträge aus Ertragsanteilen			
2113	Erträge aus Gebühren			
2114	Erträge aus Leistungen			
2115	Erträge aus Besitz und wirtschaftlicher Tätigkeit			
2116	Erträge aus Veräußerung und sonstige Erträge	12.601,76	6.200,00	6.401,76
2117	Nicht finanzierungswirksame operative Erträge	3.421,95		3.421,95
212	Erträge aus Transfers	308.027,45	302.400,00	5.627,45
2121	Transferertrag von Trägern des öffentlichen Rechts	200.000,00	200.000,00	
2122	Transferertrag von Beteiligungen			
2123	Transferertrag von Unternehmen (mit Finanzunternehmen)			
2124	Transferertrag von Haushalten und Organisationen ohne Erwerbscharakter	54.004,04	48.400,00	5.604,04
2125	Transferertrag vom Ausland			
2126	Investitions- und Tilgungszuschüsse zwischen Unternehmungen und Betrieben der Gebietskörperschaft und der Gebietskörperschaft			
2127	Nicht finanzierungswirksamer Transferertrag	54.023,41	54.000,00	23,41
213	Finanzerträge	0,00	0,00	0,00
2131	Erträge aus Zinsen			
2132	Erträge aus Zinsen aus derivativen Finanzinstrumenten ohne Grundgeschäft			
2133	Erträge aus Gewinnentnahmen von marktbestimmten Betrieben			
2134	Sonstige Finanzerträge			
2135	Erträge aus Dividenden/Gewinnausschüttungen			
2136	Sonstige nicht finanzierungswirksame Finanzerträge			
21	Summe Erträge	324.051,16	308.600,00	15.451,16
221	Personalaufwand	178.463,27	180.400,00	-1.936,73
2211	Personalaufwand (Bezüge, Nebengeb., Mehrleistungen)	135.670,23	147.600,00	-11.929,77
2212	Gesetzlicher und freiwilliger Sozialaufwand	32.982,99	32.500,00	482,99
2213	Sonstiger Personalaufwand			
2214	Nicht finanzierungswirksamer Personalaufwand	9.810,05	300,00	9.510,05
222	Sachaufwand (ohne Transferaufwand)	1.252.759,07	1.523.900,00	-271.140,93
2221	Gebrauchs- und Verbrauchsgüter, Handelswaren	32.225,37	29.000,00	3.225,37
2222	Verwaltungs- und Betriebsaufwand	7.178,74	7.000,00	178,74
2223	Leasing- und Mietaufwand	4.628,05	4.600,00	28,05
2224	Instandhaltung	398.135,93	621.100,00	-222.964,07
2225	Sonstiger Sachaufwand	132.635,94	192.100,00	-59.464,06
2226	Nicht finanzierungswirksamer Sachaufwand	677.955,04	670.100,00	7.855,04

Straßen- und Wasserbau, Verkehr (Gruppe 6)

MVAG	Mittelverwendungs- und aufbringungsgruppen (1. und 2. Ebene)	RA 2022	VA 2022	RA - VA
223	Transferaufwand (laufende Transfers und Kapitaltransfers)	5.440,20	5.500,00	-59,80
2231	Transferaufwand an Träger des öffentlichen Rechts	5.440,20	5.500,00	-59,80
2232	Transferaufwand an Beteiligungen			
2233	Transferaufwand an Unternehmen (mit Finanzunternehmen)			
2234	Transferaufwand an Haushalte und Organisationen ohne Erwerbscharakter			
2235	Transferaufwand an das Ausland			
2236	Investitions- und Tilgungszuschüsse zwischen Unternehmungen und Betrieben der Gebietskörperschaft und der Gebietskörperschaft			
2237	Nicht finanzierungswirksamer Transferaufwand			
224	Finanzaufwand	18.901,85	24.000,00	-5.098,15
2241	Zinsen aus Finanzschulden, Finanzierungsleasing, Forderungskauf und derivativen Finanzinstrumenten mit Grundgeschäft	18.901,85	24.000,00	-5.098,15
2242	Zinsen und sonstige Aufwendungen aus derivativen Finanzinstrumenten ohne Grundgeschäft			
2243	Gewinnentnahmen von Unternehmungen und marktbestimmten Betrieben der Gebietskörperschaft (innerhalb der Gebietskörperschaft)			
2244	Sonstiger Finanzaufwand			
2245	Nicht finanzierungswirksamer Finanzaufwand			
22	Summe Aufwendungen	1.455.564,39	1.733.800,00	-278.235,61
SA0	Saldo (0) Nettoergebnis (21 - 22)	-1.131.513,23	-1.425.200,00	293.686,77
230	Entnahmen von Haushaltsrücklagen	0,00	139.000,00	-139.000,00
2301	Entnahmen von Haushaltsrücklagen		139.000,00	-139.000,00
240	Zuweisung an Haushaltsrücklagen	0,00	0,00	0,00
2401	Zuweisung an Haushaltsrücklagen			
23	Summe Haushaltsrücklagen	0,00	139.000,00	-139.000,00
SA00	Nettoergebnis nach Zuweisung und Entnahmen von Haushaltsrücklagen (Saldo 0 +/- SU23)	-1.131.513,23	-1.286.200,00	154.686,77

Wirtschaftsförderung (Gruppe 7)

MVAG	Mittelverwendungs- und aufbringungsgruppen (1. und 2. Ebene)	RA 2022	VA 2022	RA - VA
211	Erträge aus der operativen Verwaltungstätigkeit	148.737,90	153.400,00	-4.662,10
2111	Erträge aus eigenen Abgaben			
2112	Erträge aus Ertragsanteilen			
2113	Erträge aus Gebühren			
2114	Erträge aus Leistungen			
2115	Erträge aus Besitz und wirtschaftlicher Tätigkeit			
2116	Erträge aus Veräußerung und sonstige Erträge	148.737,90	153.400,00	-4.662,10
2117	Nicht finanzierungswirksame operative Erträge			
212	Erträge aus Transfers	75.718,75	75.600,00	118,75
2121	Transferertrag von Trägern des öffentlichen Rechts	72.125,00	72.100,00	25,00
2122	Transferertrag von Beteiligungen			
2123	Transferertrag von Unternehmen (mit Finanzunternehmen)			
2124	Transferertrag von Haushalten und Organisationen ohne Erwerbscharakter			
2125	Transferertrag vom Ausland			
2126	Investitions- und Tilgungszuschüsse zwischen Unternehmungen und Betrieben der Gebietskörperschaft und der Gebietskörperschaft			
2127	Nicht finanzierungswirksamer Transferertrag	3.593,75	3.500,00	93,75
213	Finanzerträge	0,00	0,00	0,00
2131	Erträge aus Zinsen			
2132	Erträge aus Zinsen aus derivativen Finanzinstrumenten ohne Grundgeschäft			
2133	Erträge aus Gewinnentnahmen von marktbestimmten Betrieben			
2134	Sonstige Finanzerträge			
2135	Erträge aus Dividenden/Gewinnausschüttungen			
2136	Sonstige nicht finanzierungswirksame Finanzerträge			
21	Summe Erträge	224.456,65	229.000,00	-4.543,35
221	Personalaufwand	-2,17	1.000,00	-1.002,17
2211	Personalaufwand (Bezüge, Nebengeb., Mehrleistungen)		800,00	-800,00
2212	Gesetzlicher und freiwilliger Sozialaufwand	-2,17	200,00	-202,17
2213	Sonstiger Personalaufwand			
2214	Nicht finanzierungswirksamer Personalaufwand			
222	Sachaufwand (ohne Transferaufwand)	582.310,21	585.300,00	-2.989,79
2221	Gebrauchs- und Verbrauchsgüter, Handelswaren			
2222	Verwaltungs- und Betriebsaufwand			
2223	Leasing- und Mietaufwand			
2224	Instandhaltung	10.181,17	7.000,00	3.181,17
2225	Sonstiger Sachaufwand	63.930,81	75.000,00	-11.069,19
2226	Nicht finanzierungswirksamer Sachaufwand	508.198,23	503.300,00	4.898,23

Wirtschaftsförderung (Gruppe 7)

MVAG	Mittelverwendungs- und aufbringungsgruppen (1. und 2. Ebene)	RA 2022	VA 2022	RA - VA
223	Transferaufwand (laufende Transfers und Kapitaltransfers)	2.900,40	25.000,00	-22.099,60
2231	Transferaufwand an Träger des öffentlichen Rechts			
2232	Transferaufwand an Beteiligungen			
2233	Transferaufwand an Unternehmen (mit Finanzunternehmen)			
2234	Transferaufwand an Haushalte und Organisationen ohne Erwerbscharakter	2.900,40	25.000,00	-22.099,60
2235	Transferaufwand an das Ausland			
2236	Investitions- und Tilgungszuschüsse zwischen Unternehmungen und Betrieben der Gebietskörperschaft und der Gebietskörperschaft			
2237	Nicht finanzierungswirksamer Transferaufwand			
224	Finanzaufwand	0,00	0,00	0,00
2241	Zinsen aus Finanzschulden, Finanzierungsleasing, Forderungskauf und derivativen Finanzinstrumenten mit Grundgeschäft			
2242	Zinsen und sonstige Aufwendungen aus derivativen Finanzinstrumenten ohne Grundgeschäft			
2243	Gewinnentnahmen von Unternehmungen und marktbestimmten Betrieben der Gebietskörperschaft (innerhalb der Gebietskörperschaft)			
2244	Sonstiger Finanzaufwand			
2245	Nicht finanzierungswirksamer Finanzaufwand			
22	Summe Aufwendungen	585.208,44	611.300,00	-26.091,56
SA0	Saldo (0) Nettoergebnis (21 - 22)	-360.751,79	-382.300,00	21.548,21
230	Entnahmen von Haushaltsrücklagen	0,00	12.800,00	-12.800,00
2301	Entnahmen von Haushaltsrücklagen		12.800,00	-12.800,00
240	Zuweisung an Haushaltsrücklagen	0,00	0,00	0,00
2401	Zuweisung an Haushaltsrücklagen			
23	Summe Haushaltsrücklagen	0,00	12.800,00	-12.800,00
SA00	Nettoergebnis nach Zuweisung und Entnahmen von Haushaltsrücklagen (Saldo 0 +/- SU23)	-360.751,79	-369.500,00	8.748,21

Dienstleistungen (Gruppe 8)

MVAG	Mittelverwendungs- und aufbringungsgruppen (1. und 2. Ebene)	RA 2022	VA 2022	RA - VA
211	Erträge aus der operativen Verwaltungstätigkeit	5.267.638,88	5.191.400,00	76.238,88
2111	Erträge aus eigenen Abgaben			
2112	Erträge aus Ertragsanteilen			
2113	Erträge aus Gebühren	4.417.875,25	4.472.400,00	-54.524,75
2114	Erträge aus Leistungen	149.257,92	148.400,00	857,92
2115	Erträge aus Besitz und wirtschaftlicher Tätigkeit	440.860,00	438.000,00	2.860,00
2116	Erträge aus Veräußerung und sonstige Erträge	209.287,03	132.600,00	76.687,03
2117	Nicht finanzierungswirksame operative Erträge	50.358,68		50.358,68
212	Erträge aus Transfers	862.775,50	910.100,00	-47.324,50
2121	Transferertrag von Trägern des öffentlichen Rechts	269.317,26	336.600,00	-67.282,74
2122	Transferertrag von Beteiligungen			
2123	Transferertrag von Unternehmen (mit Finanzunternehmen)	36.406,77	37.800,00	-1.393,23
2124	Transferertrag von Haushalten und Organisationen ohne Erwerbscharakter			
2125	Transferertrag vom Ausland			
2126	Investitions- und Tilgungszuschüsse zwischen Unternehmungen und Betrieben der Gebietskörperschaft und der Gebietskörperschaft			
2127	Nicht finanzierungswirksamer Transferertrag	557.051,47	535.700,00	21.351,47
213	Finanzerträge	0,00	0,00	0,00
2131	Erträge aus Zinsen			
2132	Erträge aus Zinsen aus derivativen Finanzinstrumenten ohne Grundgeschäft			
2133	Erträge aus Gewinnentnahmen von marktbestimmten Betrieben			
2134	Sonstige Finanzerträge			
2135	Erträge aus Dividenden/Gewinnausschüttungen			
2136	Sonstige nicht finanzierungswirksame Finanzerträge			
21	Summe Erträge	6.130.414,38	6.101.500,00	28.914,38
221	Personalaufwand	2.147.022,47	2.095.600,00	51.422,47
2211	Personalaufwand (Bezüge, Nebengeb., Mehrleistungen)	1.683.306,15	1.631.100,00	52.206,15
2212	Gesetzlicher und freiwilliger Sozialaufwand	419.024,12	427.500,00	-8.475,88
2213	Sonstiger Personalaufwand			
2214	Nicht finanzierungswirksamer Personalaufwand	44.692,20	37.000,00	7.692,20
222	Sachaufwand (ohne Transferaufwand)	5.200.514,91	5.198.900,00	1.614,91
2221	Gebrauchs- und Verbrauchsgüter, Handelswaren	334.099,01	310.600,00	23.499,01
2222	Verwaltungs- und Betriebsaufwand	1.229.689,35	1.374.700,00	-145.010,65
2223	Leasing- und Mietaufwand	148.134,78	110.500,00	37.634,78
2224	Instandhaltung	1.418.800,17	1.410.800,00	8.000,17
2225	Sonstiger Sachaufwand	709.344,49	718.800,00	-9.455,51
2226	Nicht finanzierungswirksamer Sachaufwand	1.360.447,11	1.273.500,00	86.947,11

Dienstleistungen (Gruppe 8)

MVAG	Mittelverwendungs- und aufbringungsgruppen (1. und 2. Ebene)	RA 2022	VA 2022	RA - VA
223	Transferaufwand (laufende Transfers und Kapitaltransfers)	5.830,50	10.100,00	-4.269,50
2231	Transferaufwand an Träger des öffentlichen Rechts	49,50	100,00	-50,50
2232	Transferaufwand an Beteiligungen			
2233	Transferaufwand an Unternehmen (mit Finanzunternehmen)			
2234	Transferaufwand an Haushalte und Organisationen ohne Erwerbscharakter	5.781,00	10.000,00	-4.219,00
2235	Transferaufwand an das Ausland			
2236	Investitions- und Tilgungszuschüsse zwischen Unternehmungen und Betrieben der Gebietskörperschaft und der Gebietskörperschaft			
2237	Nicht finanzierungswirksamer Transferaufwand			
224	Finanzaufwand	69.617,67	90.600,00	-20.982,33
2241	Zinsen aus Finanzschulden, Finanzierungsleasing, Forderungskauf und derivativen Finanzinstrumenten mit Grundgeschäft	69.617,67	90.600,00	-20.982,33
2242	Zinsen und sonstige Aufwendungen aus derivativen Finanzinstrumenten ohne Grundgeschäft			
2243	Gewinnentnahmen von Unternehmungen und marktbestimmten Betrieben der Gebietskörperschaft (innerhalb der Gebietskörperschaft)			
2244	Sonstiger Finanzaufwand			
2245	Nicht finanzierungswirksamer Finanzaufwand			
22	Summe Aufwendungen	7.422.985,55	7.395.200,00	27.785,55
SA0	Saldo (0) Nettoergebnis (21 - 22)	-1.292.571,17	-1.293.700,00	1.128,83
230	Entnahmen von Haushaltsrücklagen	3.000.000,00	3.851.400,00	-851.400,00
2301	Entnahmen von Haushaltsrücklagen	3.000.000,00	3.851.400,00	-851.400,00
240	Zuweisung an Haushaltsrücklagen	420,42	400,00	20,42
2401	Zuweisung an Haushaltsrücklagen	420,42	400,00	20,42
23	Summe Haushaltsrücklagen	2.999.579,58	3.851.000,00	-851.420,42
SA00	Nettoergebnis nach Zuweisung und Entnahmen von Haushaltsrücklagen (Saldo 0 +/- SU23)	1.707.008,41	2.557.300,00	-850.291,59

Finanzwirtschaft (Gruppe 9)

MVAG	Mittelverwendungs- und aufbringungsgruppen (1. und 2. Ebene)	RA 2022	VA 2022	RA - VA
211	Erträge aus der operativen Verwaltungstätigkeit	18.711.486,68	17.582.100,00	1.129.386,68
2111	Erträge aus eigenen Abgaben	4.589.910,64	4.356.700,00	233.210,64
2112	Erträge aus Ertragsanteilen	14.119.590,55	13.223.700,00	895.890,55
2113	Erträge aus Gebühren			
2114	Erträge aus Leistungen	1.950,00	1.600,00	350,00
2115	Erträge aus Besitz und wirtschaftlicher Tätigkeit			
2116	Erträge aus Veräußerung und sonstige Erträge	35,49	100,00	-64,51
2117	Nicht finanzierungswirksame operative Erträge			
212	Erträge aus Transfers	796.979,87	164.700,00	632.279,87
2121	Transferertrag von Trägern des öffentlichen Rechts	796.979,87	164.700,00	632.279,87
2122	Transferertrag von Beteiligungen			
2123	Transferertrag von Unternehmen (mit Finanzunternehmen)			
2124	Transferertrag von Haushalten und Organisationen ohne Erwerbscharakter			
2125	Transferertrag vom Ausland			
2126	Investitions- und Tilgungszuschüsse zwischen Unternehmungen und Betrieben der Gebietskörperschaft und der Gebietskörperschaft			
2127	Nicht finanzierungswirksamer Transferertrag			
213	Finanzerträge	3.708,31	3.000,00	708,31
2131	Erträge aus Zinsen	3.708,31	3.000,00	708,31
2132	Erträge aus Zinsen aus derivativen Finanzinstrumenten ohne Grundgeschäft			
2133	Erträge aus Gewinnentnahmen von marktbestimmten Betrieben			
2134	Sonstige Finanzerträge			
2135	Erträge aus Dividenden/Gewinnausschüttungen			
2136	Sonstige nicht finanzierungswirksame Finanzerträge			
21	Summe Erträge	19.512.174,86	17.749.800,00	1.762.374,86
221	Personalaufwand	0,00	0,00	0,00
2211	Personalaufwand (Bezüge, Nebengeb., Mehrleistungen)			
2212	Gesetzlicher und freiwilliger Sozialaufwand			
2213	Sonstiger Personalaufwand			
2214	Nicht finanzierungswirksamer Personalaufwand			
222	Sachaufwand (ohne Transferaufwand)	1.264.201,42	457.600,00	806.601,42
2221	Gebrauchs- und Verbrauchsgüter, Handelswaren			
2222	Verwaltungs- und Betriebsaufwand			
2223	Leasing- und Mietaufwand			
2224	Instandhaltung			
2225	Sonstiger Sachaufwand	1.264.201,42	457.600,00	806.601,42
2226	Nicht finanzierungswirksamer Sachaufwand			

Finanzwirtschaft (Gruppe 9)

MVAG	Mittelverwendungs- und aufbringungsgruppen (1. und 2. Ebene)	RA 2022	VA 2022	RA - VA
223	Transferaufwand (laufende Transfers und Kapitaltransfers)	0,00	0,00	0,00
2231	Transferaufwand an Träger des öffentlichen Rechts			
2232	Transferaufwand an Beteiligungen			
2233	Transferaufwand an Unternehmen (mit Finanzunternehmen)			
2234	Transferaufwand an Haushalte und Organisationen ohne Erwerbscharakter			
2235	Transferaufwand an das Ausland			
2236	Investitions- und Tilgungszuschüsse zwischen Unternehmungen und Betrieben der Gebietskörperschaft und der Gebietskörperschaft			
2237	Nicht finanzierungswirksamer Transferaufwand			
224	Finanzaufwand	15.385,19	18.300,00	-2.914,81
2241	Zinsen aus Finanzschulden, Finanzierungsleasing, Forderungskauf und derivativen Finanzinstrumenten mit Grundgeschäft		2.800,00	-2.800,00
2242	Zinsen und sonstige Aufwendungen aus derivativen Finanzinstrumenten ohne Grundgeschäft			
2243	Gewinnentnahmen von Unternehmungen und marktbestimmten Betrieben der Gebietskörperschaft (innerhalb der Gebietskörperschaft)			
2244	Sonstiger Finanzaufwand	15.385,19	15.500,00	-114,81
2245	Nicht finanzierungswirksamer Finanzaufwand			
22	Summe Aufwendungen	1.279.586,61	475.900,00	803.686,61
SA0	Saldo (0) Nettoergebnis (21 - 22)	18.232.588,25	17.273.900,00	958.688,25
230	Entnahmen von Haushaltsrücklagen	3.000.000,00	2.070.800,00	929.200,00
2301	Entnahmen von Haushaltsrücklagen	3.000.000,00	2.070.800,00	929.200,00
240	Zuweisung an Haushaltsrücklagen	3.002.864,07	3.001.900,00	964,07
2401	Zuweisung an Haushaltsrücklagen	3.002.864,07	3.001.900,00	964,07
23	Summe Haushaltsrücklagen	-2.864,07	-931.100,00	928.235,93
SA00	Nettoergebnis nach Zuweisung und Entnahmen von Haushaltsrücklagen (Saldo 0 +/- SU23)	18.229.724,18	16.342.800,00	1.886.924,18

Finanzierungshaushalt Gesamt 1. Ebene (Anlage 1b)
- interne Vergütungen enthalten

MVAG	Mittelverwendungs- und aufbringungsgruppen (1. Ebene)	RA 2022	VA 2022	RA - VA
OPERATIVE GEBARUNG				
311	Einzahlungen aus der operativen Verwaltungstätigkeit	26.859.152,01	24.989.100,00	1.870.052,01
312	Einzahlungen aus Transfers (ohne Kapitaltransfers)	2.865.160,01	2.575.600,00	289.560,01
313	Einzahlungen aus Finanzerträgen	3.708,31	3.000,00	708,31
31	Summe Einzahlungen operative Gebarung	29.728.020,33	27.567.700,00	2.160.320,33
321	Auszahlungen aus Personalaufwand	8.513.778,35	8.437.600,00	76.178,35
322	Auszahlungen aus Sachaufwand (ohne Transferaufwand)	8.453.880,60	8.371.600,00	82.280,60
323	Auszahlungen aus Transfers (ohne Kapitaltransfers)	7.082.343,49	7.089.400,00	-7.056,51
324	Auszahlungen aus Finanzaufwand	207.804,37	238.000,00	-30.195,63
32	Summe Auszahlungen operative Gebarung	24.257.806,81	24.136.600,00	121.206,81
SA1	Saldo (1) Geldfluss aus der Operativen Gebarung (31 – 32)	5.470.213,52	3.431.100,00	2.039.113,52
INVESTIVE GEBARUNG				
331	Einzahlungen aus der Investitionstätigkeit	111.000,00		111.000,00
332	Einzahlungen aus der Rückzahlung von Darlehen sowie gewährten Vorschüssen	1.560,00	3.900,00	-2.340,00
333	Einzahlungen aus Kapitaltransfers	1.050.649,62	2.407.500,00	-1.356.850,38
33	Summe Einzahlungen investive Gebarung	1.163.209,62	2.411.400,00	-1.248.190,38
341	Auszahlungen aus der Investitionstätigkeit	5.832.135,76	10.287.000,00	-4.454.864,24
342	Auszahlungen von gewährten Darlehen sowie gewährten Vorschüssen	2.290,00	3.100,00	-810,00
343	Auszahlungen aus Kapitaltransfers	319,20	123.500,00	-123.180,80
34	Summe Auszahlungen investive Gebarung	5.834.744,96	10.413.600,00	-4.578.855,04
SA2	Saldo (2) Geldfluss aus der Investiven Gebarung (33 – 34)	-4.671.535,34	-8.002.200,00	3.330.664,66
SA3	Saldo (3) Nettofinanzierungssaldo (Saldo 1 + Saldo 2)	798.678,18	-4.571.100,00	5.369.778,18

MVAG	Mittelverwendungs- und aufbringungsgruppen (1. Ebene)	RA 2022	VA 2022	RA - VA
FINANZIERUNGSTÄTIGKEIT				
351	Einzahlungen aus der Aufnahme von Finanzschulden	625.170,00	1.126.100,00	-500.930,00
353	Einzahlungen infolge eines Kapitaltausch bei derivativen Finanzinstrumenten mit Grundgeschäft			
355	Einzahlungen aus dem Abgang von Finanzinstrumenten			
35	Summe Einzahlungen aus der Finanzierungstätigkeit	625.170,00	1.126.100,00	-500.930,00
361	Auszahlungen aus der Tilgung von Finanzschulden	1.605.724,00	1.603.500,00	2.224,00
363	Auszahlungen infolge eines Kapitaltausch bei derivativen Finanzinstrumenten mit Grundgeschäft			
365	Auszahlungen für den Erwerb von Finanzinstrumenten			
36	Summe Auszahlungen aus der Finanzierungstätigkeit	1.605.724,00	1.603.500,00	2.224,00
SA4	Saldo (4) Geldfluss aus der Finanzierungstätigkeit (35 – 36)	-980.554,00	-477.400,00	-503.154,00
SA5	Saldo (5) Geldfluss aus der voranschlagswirksamen Gebarung (Saldo 3 + Saldo 4)	-181.875,82	-5.048.500,00	4.866.624,18
411	Einzahlungen aus nicht voranschlagswirksamen Forderungen	19.505.295,31		
412	Einzahlungen aus nicht voranschlagswirksamen Verbindlichkeiten	10.052.726,07		
413	Einzahlungen aus der Aufnahme von zur Kassenstärkung eingegangenen Geldverbindlichkeiten (Barvorlagen)	2.660,00		
41	Summe Einzahlungen aus der nicht voranschlagswirksamen Gebarung	29.560.681,38		
421	Auszahlungen aus nicht voranschlagswirksamen Forderungen	19.558.635,64		
422	Auszahlungen aus nicht voranschlagswirksamen Verbindlichkeiten	9.984.926,48		
423	Auszahlungen zur Tilgung von zur Kassenstärkung eingegangenen Geldverbindlichkeiten (Barvorlagen)	2.250,00		
42	Summe Auszahlungen aus der nicht voranschlagswirksamen Gebarung	29.545.812,12		
SA6	Geldfluss aus der nicht voranschlagswirksamen Gebarung	14.869,26		
SA7	Veränderung an Liquiden Mitteln (Saldo 5 + Saldo 6)	-167.006,56		
	Anfangsbestand liquide Mittel (115 zum 31.12.2021)	11.496.396,33		
	Endbestand liquide Mittel (115 zum 31.12.2022)	11.329.389,77		
	davon Zahlungsmittelreserven (1152 zum 31.12.2022)	4.770.414,37		

Finanzierungshaushalt Gesamt 1. und 2. Ebene (Anlage 1b)
- interne Vergütungen enthalten

MVAG	Mittelverwendungs- und aufbringungsgruppen (1. und 2. Ebene)	RA 2022	VA 2022	RA - VA
311	Einzahlungen aus der operativen Verwaltungstätigkeit	26.859.152,01	24.989.100,00	1.870.052,01
3111	Einzahlungen aus eigenen Abgaben	4.537.703,28	4.356.700,00	181.003,28
3112	Einzahlungen aus Ertragsanteilen	14.119.590,55	13.223.700,00	895.890,55
3113	Einzahlungen aus Gebühren	4.403.456,21	4.472.400,00	-68.943,79
3114	Einzahlungen aus Leistungen	1.963.885,48	1.914.200,00	49.685,48
3115	Einzahlungen aus Besitz und wirtschaftlicher Tätigkeit	485.085,91	488.000,00	-2.914,09
3116	Einzahlungen aus Veräußerung von geringwertigen Wirtschaftsgütern (GWG) und sonstige Einzahlungen	1.349.430,58	534.100,00	815.330,58
312	Einzahlungen aus Transfers (ohne Kapitaltransfers)	2.865.160,01	2.575.600,00	289.560,01
3121	Transferzahlungen von Trägern des öffentlichen Rechts	2.772.249,20	2.440.900,00	331.349,20
3122	Transferzahlungen von Beteiligungen			
3123	Transferzahlungen von Unternehmen (inkl. Finanzunternehmen)	36.406,77	37.800,00	-1.393,23
3124	Transferzahlungen von Haushalte und Organisationen ohne Erwerbscharakter	56.504,04	51.900,00	4.604,04
3125	Transferzahlungen vom Ausland		45.000,00	-45.000,00
3126	Investitions- und Tilgungszuschüsse zwischen Unternehmungen und Betrieben der Gebietskörperschaft und der Gebietskörperschaft			
313	Einzahlungen aus Finanzerträgen	3.708,31	3.000,00	708,31
3131	Einzahlungen aus Zinserträgen	3.708,31	3.000,00	708,31
3133	Einzahlungen aus Gewinnentnahmen von marktbestimmten Betrieben			
3134	Sonstige Einzahlungen aus Finanzerträgen			
3135	Einzahlungen aus Dividenden/Gewinnausschüttungen			
31	Summe Einzahlungen operative Gebarung	29.728.020,33	27.567.700,00	2.160.320,33
321	Auszahlungen aus Personalaufwand	8.513.778,35	8.437.600,00	76.178,35
3211	Auszahlungen für Personalaufwand Bezüge, Nebengebühren, und Mehrleistungsvergütungen)	6.753.674,41	6.637.300,00	116.374,41
3212	Auszahlungen für gesetzliche und freiwillige Sozialaufwendungen	1.738.754,09	1.764.700,00	-25.945,91
3213	Auszahlungen aus sonstigem Personalaufwand	21.349,85	35.600,00	-14.250,15
322	Auszahlungen aus Sachaufwand (ohne Transferaufwand)	8.453.880,60	8.371.600,00	82.280,60
3221	Auszahlungen für Gebrauchs- und Verbrauchsgüter, Handelswaren	1.248.482,27	1.178.400,00	70.082,27
3222	Auszahlungen für Verwaltungs- und Betriebsaufwand	1.916.030,54	2.126.700,00	-210.669,46
3223	Auszahlungen für Leasing- und Mietaufwand	212.971,49	177.400,00	35.571,49
3224	Auszahlungen für Instandhaltung	2.123.762,73	2.372.400,00	-248.637,27
3225	Sonstige Auszahlungen aus Sachaufwand	2.952.633,57	2.516.700,00	435.933,57
323	Auszahlungen aus Transfers (ohne Kapitaltransfers)	7.082.343,49	7.089.400,00	-7.056,51
3231	Transferzahlungen an Träger des öffentlichen Rechts	6.864.884,44	6.828.700,00	36.184,44
3232	Transferzahlungen an Beteiligungen			
3233	Transferzahlungen an Unternehmen (inkl. Finanzunternehmen)			
3234	Transferzahlungen an Haushalte und Organisationen ohne Erwerbscharakter	217.459,05	260.700,00	-43.240,95

MVAG	Mittelverwendungs- und aufbringungsgruppen (1. und 2. Ebene)	RA 2022	VA 2022	RA - VA
3235	Transferzahlungen an das Ausland			
3236	Investitions- und Tilgungszuschüsse zwischen Unternehmungen und Betrieben der Gebietskörperschaft und der Gebietskörperschaft			
324	Auszahlungen aus Finanzaufwand	207.804,37	238.000,00	-30.195,63
3241	Auszahlungen für Zinsaufwand, für Finanzierungsleasing, für Forderungskauf, für Finanzschulden und derivative Finanzinstrumente	192.419,18	222.500,00	-30.080,82
3242	Auszahlungen für Zinsen aus derivativen Finanzinstrumenten ohne Grundgeschäft			
3243	Auszahlung aus Gewinnentnahmen von marktbestimmten Betrieben			
3244	Sonstige Auszahlungen aus Finanzaufwendungen	15.385,19	15.500,00	-114,81
32	Summe Auszahlungen operative Gebarung	24.257.806,81	24.136.600,00	121.206,81
SA1	Saldo (1) Geldfluss aus der Operativen Gebarung (31 – 32)	5.470.213,52	3.431.100,00	2.039.113,52
331	Einzahlungen aus der Investitionstätigkeit	111.000,00	0,00	111.000,00
3311	Einzahlungen aus der Veräußerung von immateriellem Vermögen			
3312	Einzahlungen aus der Veräußerung von Grundstücken und Grundstückseinrichtungen	111.000,00		111.000,00
3313	Einzahlungen aus der Veräußerung von Gebäuden und Bauten			
3314	Einzahlungen aus der Veräußerung von technischen Anlagen, Fahrzeuge und Maschinen			
3315	Einzahlungen aus der Veräußerung von Amts-, Betriebs- und Geschäftsausstattung			
3316	Einzahlungen aus der Veräußerung von Kulturgütern			
3317	Einzahlungen aus der Veräußerung von Beteiligungen			
332	Einzahlungen aus der Rückzahlung von Darlehen sowie gewährten Vorschüssen	1.560,00	3.900,00	-2.340,00
3321	Einzahlungen aus Darlehen an Träger des öffentlichen Rechts			
3322	Einzahlungen aus Darlehen an Beteiligungen			
3323	Einzahlungen aus Darlehen an Unternehmen und Haushalte			
3325	Einzahlungen aus Vorschüssen und Anzahlungen	1.560,00	3.900,00	-2.340,00
333	Einzahlungen aus Kapitaltransfers	1.050.649,62	2.407.500,00	-1.356.850,38
3331	Kapitaltransferzahlungen von Trägern des öffentlichen Rechts	177.968,98	336.100,00	-158.131,02
3332	Kapitaltransferzahlungen von Beteiligungen			
3333	Kapitaltransferzahlungen von Unternehmen	512.629,59	1.661.600,00	-1.148.970,41
3334	Kapitaltransferzahlungen von Haushalten und Organisationen ohne Erwerbscharakter	360.051,05	337.900,00	22.151,05
3335	Kapitaltransferzahlungen vom Ausland		71.900,00	-71.900,00
33	Summe Einzahlungen investive Gebarung	1.163.209,62	2.411.400,00	-1.248.190,38
341	Auszahlungen aus der Investitionstätigkeit	5.832.135,76	10.287.000,00	-4.454.864,24
3411	Auszahlungen für den Erwerb von immateriellem Vermögen	133.260,38	223.700,00	-90.439,62
3412	Auszahlungen für den Erwerb von Grundstücken und Grundstückseinrichtungen	1.225.944,50	2.601.100,00	-1.375.155,50
3413	Auszahlungen für den Erwerb von Gebäuden und Bauten	3.772.235,45	6.461.000,00	-2.688.764,55
3414	Auszahlungen für den Erwerb von technischen Anlagen, Fahrzeuge und Maschinen	297.424,93	230.300,00	67.124,93

MVAG	Mittelverwendungs- und aufbringungsgruppen (1. und 2. Ebene)	RA 2022	VA 2022	RA - VA
3415	Auszahlungen für den Erwerb von Amts-, Betriebs- und Geschäftsausstattung	403.270,50	770.900,00	-367.629,50
3416	Auszahlungen für den Erwerb von Kulturgütern			
3417	Auszahlungen für den Erwerb von Beteiligungen			
342	Auszahlungen von gewährten Darlehen sowie gewährten Vorschüssen	2.290,00	3.100,00	-810,00
3421	Auszahlung von Darlehen an Träger des öffentlichen Rechts			
3422	Auszahlung von Darlehen an Beteiligungen			
3423	Auszahlung von Darlehen an Unternehmen und Haushalte			
3425	Auszahlungen von Vorschüssen und Anzahlungen	2.290,00	3.100,00	-810,00
343	Auszahlungen aus Kapitaltransfers	319,20	123.500,00	-123.180,80
3431	Kapitaltransferzahlungen an Träger des öffentlichen Rechts			
3432	Kapitaltransferzahlungen an Beteiligungen			
3433	Kapitaltransferzahlungen an Unternehmen (Finanzunternehmen)	319,20	123.500,00	-123.180,80
3434	Kapitaltransferzahlungen an Haushalte und Organisationen ohne Erwerbscharakter			
3435	Kapitaltransferzahlungen an das Ausland			
34	Summe Auszahlungen investive Gebarung	5.834.744,96	10.413.600,00	-4.578.855,04
SA2	Saldo (2) Geldfluss aus der Investiven Gebarung (33 – 34)	-4.671.535,34	-8.002.200,00	3.330.664,66
SA3	Saldo (3) Nettofinanzierungssaldo (Saldo 1 + Saldo 2)	798.678,18	-4.571.100,00	5.369.778,18
351	Einzahlungen aus der Aufnahme von Finanzschulden	625.170,00	1.126.100,00	-500.930,00
3511	Einzahlungen aus empfangenen Darlehen von öffentlichen Körperschaften und Rechtsträgern			
3512	Einzahlungen aus empfangenen Darlehen von Beteiligungen			
3513	Einzahlungen aus empfangenen Darlehen von Unternehmen und privaten Haushalten	75.170,00	76.100,00	-930,00
3514	Einzahlungen aus Finanzschulden (Finanzunternehmen)	550.000,00	1.050.000,00	-500.000,00
353	Einzahlungen infolge eines Kapitaltausch bei derivativen Finanzinstrumenten mit Grundgeschäft	0,00	0,00	0,00
3530	Einzahlungen infolge eines Kapitaltausch bei derivativen Finanzinstrumenten mit Grundgeschäft			
355	Einzahlungen aus dem Abgang von Finanzinstrumenten	0,00	0,00	0,00
3550	Einzahlungen aus dem Abgang von Finanzinstrumenten			
35	Summe Einzahlungen aus der Finanzierungstätigkeit	625.170,00	1.126.100,00	-500.930,00
361	Auszahlungen aus der Tilgung von Finanzschulden	1.605.724,00	1.603.500,00	2.224,00
3611	Auszahlungen aus empfangenen Darlehen von öffentlichen Körperschaften und Rechtsträgern	71.405,58	71.300,00	105,58
3612	Auszahlungen aus empfangenen Darlehen von Beteiligungen			
3613	Auszahlungen aus empfangenen Darlehen von Unternehmen und privaten Haushalten	114.697,43	114.600,00	97,43
3614	Auszahlungen aus Finanzschulden	1.419.620,99	1.417.600,00	2.020,99

MVAG	Mittelverwendungs- und aufbringungsgruppen (1. und 2. Ebene)	RA 2022	VA 2022	RA - VA
3615	Auszahlung aus der Rückzahlung von Leasingverbindlichkeiten			
363	Auszahlungen infolge eines Kapitaltausch bei derivativen Finanzinstrumenten mit Grundgeschäft	0,00	0,00	0,00
3630	Auszahlungen infolge eines Kapitaltausch bei derivativen Finanzinstrumenten mit Grundgeschäft			
365	Auszahlungen für den Erwerb von Finanzinstrumenten	0,00	0,00	0,00
3650	Auszahlungen für den Erwerb von Finanzinstrumenten			
36	Summe Auszahlungen aus der Finanzierungstätigkeit	1.605.724,00	1.603.500,00	2.224,00
SA4	Saldo (4) Geldfluss aus der Finanzierungstätigkeit (35 – 36)	-980.554,00	-477.400,00	-503.154,00
SA5	Saldo (5) Geldfluss aus der voranschlagswirksamen Gebarung (Saldo 3 + Saldo 4)	-181.875,82	-5.048.500,00	4.866.624,18
411	Einzahlungen aus nicht voranschlagswirksamen Forderungen	19.505.295,31		
4110	Einzahlungen aus nicht voranschlagswirksamen Forderungen	19.505.295,31		
412	Einzahlungen aus nicht voranschlagswirksamen Verbindlichkeiten	10.052.726,07		
4120	Einzahlungen aus nicht voranschlagswirksamen Verbindlichkeiten	10.052.726,07		
413	Einzahlungen aus der Aufnahme von zur Kassenstärkung eingegangenen Geldverbindlichkeiten (Barvorlagen)	2.660,00		
4130	Einzahlungen aus der Aufnahme von zur Kassenstärkung eingegangenen Geldverbindlichkeiten (Barvorlagen)	2.660,00		
41	Summe Einzahlungen aus der nicht voranschlagswirksamen Gebarung	29.560.681,38		
421	Auszahlungen aus nicht voranschlagswirksamen Forderungen	19.558.635,64		
4210	Auszahlungen aus nicht voranschlagswirksamen Forderungen	19.558.635,64		
422	Auszahlungen aus nicht voranschlagswirksamen Verbindlichkeiten	9.984.926,48		
4220	Auszahlungen aus nicht voranschlagswirksamen Verbindlichkeiten	9.984.926,48		
423	Auszahlungen zur Tilgung von zur Kassenstärkung eingegangenen Geldverbindlichkeiten (Barvorlagen)	2.250,00		
4230	Auszahlungen zur Tilgung von zur Kassenstärkung eingegangenen Geldverbindlichkeiten (Barvorlagen)	2.250,00		
42	Summe Auszahlungen aus der nicht voranschlagswirksamen Gebarung	29.545.812,12		
SA6	Geldfluss aus der nicht voranschlagswirksamen Gebarung	14.869,26		
SA7	Veränderung an Liquiden Mitteln (Saldo 5 + Saldo 6)	-167.006,56		
	Anfangsbestand liquide Mittel (115 zum 31.12.2021)	11.496.396,33		
	Endbestand liquide Mittel (115 zum 31.12.2022)	11.329.389,77		
	davon Zahlungsmittelreserven (1152 zum 31.12.2022)	4.770.414,37		

Finanzierungshaushalt Bereichsbudget 1. und 2. Ebene
(Anlage 1b)

Vertretungskörper und allgemeine Verwaltung (Gruppe 0)

MVAG	Mittelverwendungs- und aufbringungsgruppen (1. und 2. Ebene)	RA 2022	VA 2022	RA - VA
311	Einzahlungen aus der operativen Verwaltungstätigkeit	425.085,07	424.000,00	1.085,07
3111	Einzahlungen aus eigenen Abgaben			
3112	Einzahlungen aus Ertragsanteilen			
3113	Einzahlungen aus Gebühren			
3114	Einzahlungen aus Leistungen	425.085,07	424.000,00	1.085,07
3115	Einzahlungen aus Besitz und wirtschaftlicher Tätigkeit			
3116	Einzahlungen aus Veräußerung von geringwertigen Wirtschaftsgütern (GWG) und sonstige Einzahlungen			
312	Einzahlungen aus Transfers (ohne Kapitaltransfers)	25.292,71	50.800,00	-25.507,29
3121	Transferzahlungen von Trägern des öffentlichen Rechts	25.292,71	50.800,00	-25.507,29
3122	Transferzahlungen von Beteiligungen			
3123	Transferzahlungen von Unternehmen (inkl. Finanzunternehmen)			
3124	Transferzahlungen von Haushalte und Organisationen ohne Erwerbscharakter			
3125	Transferzahlungen vom Ausland			
3126	Investitions- und Tilgungszuschüsse zwischen Unternehmungen und Betrieben der Gebietskörperschaft und der Gebietskörperschaft			
313	Einzahlungen aus Finanzerträgen	0,00	0,00	0,00
3131	Einzahlungen aus Zinserträgen			
3133	Einzahlungen aus Gewinnentnahmen von marktbestimmten Betrieben			
3134	Sonstige Einzahlungen aus Finanzerträgen			
3135	Einzahlungen aus Dividenden/Gewinnausschüttungen			
31	Summe Einzahlungen operative Gebarung	450.377,78	474.800,00	-24.422,22
321	Auszahlungen aus Personalaufwand	1.579.763,32	1.504.000,00	75.763,32
3211	Auszahlungen für Personalaufwand Bezüge, Nebengebühren, und Mehrleistungsvergütungen)	1.237.922,36	1.156.300,00	81.622,36
3212	Auszahlungen für gesetzliche und freiwillige Sozialaufwendungen	321.391,11	312.100,00	9.291,11
3213	Auszahlungen aus sonstigem Personalaufwand	20.449,85	35.600,00	-15.150,15
322	Auszahlungen aus Sachaufwand (ohne Transferaufwand)	971.984,69	1.037.900,00	-65.915,31
3221	Auszahlungen für Gebrauchs- und Verbrauchsgüter, Handelswaren	144.436,69	132.200,00	12.236,69
3222	Auszahlungen für Verwaltungs- und Betriebsaufwand	152.948,51	175.900,00	-22.951,49
3223	Auszahlungen für Leasing- und Mietaufwand	8.378,95	7.400,00	978,95
3224	Auszahlungen für Instandhaltung	75.584,50	78.800,00	-3.215,50
3225	Sonstige Auszahlungen aus Sachaufwand	590.636,04	643.600,00	-52.963,96
323	Auszahlungen aus Transfers (ohne Kapitaltransfers)	448.791,71	460.600,00	-11.808,29
3231	Transferzahlungen an Träger des öffentlichen Rechts	436.946,69	448.600,00	-11.653,31
3232	Transferzahlungen an Beteiligungen			
3233	Transferzahlungen an Unternehmen (inkl. Finanzunternehmen)			

Vertretungskörper und allgemeine Verwaltung (Gruppe 0)

MVAG	Mittelverwendungs- und aufbringungsgruppen (1. und 2. Ebene)	RA 2022	VA 2022	RA - VA
3234	Transferzahlungen an Haushalte und Organisationen ohne Erwerbscharakter	11.845,02	12.000,00	-154,98
3235	Transferzahlungen an das Ausland			
3236	Investitions- und Tilgungszuschüsse zwischen Unternehmungen und Betrieben der Gebietskörperschaft und der Gebietskörperschaft			
324	Auszahlungen aus Finanzaufwand	0,00	0,00	0,00
3241	Auszahlungen für Zinsaufwand, für Finanzierungsleasing, für Forderungskauf, für Finanzschulden und derivative Finanzinstrumente			
3242	Auszahlungen für Zinsen aus derivativen Finanzinstrumenten ohne Grundgeschäft			
3243	Auszahlung aus Gewinnentnahmen von marktbestimmten Betrieben			
3244	Sonstige Auszahlungen aus Finanzaufwendungen			
32	Summe Auszahlungen operative Gebarung	3.000.539,72	3.002.500,00	-1.960,28
SA1	Saldo (1) Geldfluss aus der Operativen Gebarung (31 – 32)	-2.550.161,94	-2.527.700,00	-22.461,94
331	Einzahlungen aus der Investitionstätigkeit	0,00	0,00	0,00
3311	Einzahlungen aus der Veräußerung von immateriellem Vermögen			
3312	Einzahlungen aus der Veräußerung von Grundstücken und Grundstückeinrichtungen			
3313	Einzahlungen aus der Veräußerung von Gebäuden und Bauten			
3314	Einzahlungen aus der Veräußerung von technischen Anlagen, Fahrzeuge und Maschinen			
3315	Einzahlungen aus der Veräußerung von Amts-, Betriebs- und Geschäftsausstattung			
3316	Einzahlungen aus der Veräußerung von Kulturgütern			
3317	Einzahlungen aus der Veräußerung von Beteiligungen			
332	Einzahlungen aus der Rückzahlung von Darlehen sowie gewährten Vorschüssen	1.560,00	3.900,00	-2.340,00
3321	Einzahlungen aus Darlehen an Träger des öffentlichen Rechts			
3322	Einzahlungen aus Darlehen an Beteiligungen			
3323	Einzahlungen aus Darlehen an Unternehmen und Haushalte			
3325	Einzahlungen aus Vorschüssen und Anzahlungen	1.560,00	3.900,00	-2.340,00
333	Einzahlungen aus Kapitaltransfers	0,00	0,00	0,00
3331	Kapitaltransferzahlungen von Trägern des öffentlichen Rechts			
3332	Kapitaltransferzahlungen von Beteiligungen			
3333	Kapitaltransferzahlungen von Unternehmen			
3334	Kapitaltransferzahlungen von Haushalten und Organisationen ohne Erwerbscharakter			
3335	Kapitaltransferzahlungen vom Ausland			
33	Summe Einzahlungen investive Gebarung	1.560,00	3.900,00	-2.340,00
341	Auszahlungen aus der Investitionstätigkeit	143.632,98	253.100,00	-109.467,02
3411	Auszahlungen für den Erwerb von immateriellem Vermögen	129.274,58	163.700,00	-34.425,42

Vertretungskörper und allgemeine Verwaltung (Gruppe 0)

MVAG	Mittelverwendungs- und aufbringungsgruppen (1. und 2. Ebene)	RA 2022	VA 2022	RA - VA
3412	Auszahlungen für den Erwerb von Grundstücken und Grundstückseinrichtungen			
3413	Auszahlungen für den Erwerb von Gebäuden und Bauten		15.000,00	-15.000,00
3414	Auszahlungen für den Erwerb von technischen Anlagen, Fahrzeuge und Maschinen			
3415	Auszahlungen für den Erwerb von Amts-, Betriebs- und Geschäftsausstattung	14.358,40	74.400,00	-60.041,60
3416	Auszahlungen für den Erwerb von Kulturgütern			
3417	Auszahlungen für den Erwerb von Beteiligungen			
342	Auszahlungen von gewährten Darlehen sowie gewährten Vorschüssen	2.290,00	3.100,00	-810,00
3421	Auszahlung von Darlehen an Träger des öffentlichen Rechts			
3422	Auszahlung von Darlehen an Beteiligungen			
3423	Auszahlung von Darlehen an Unternehmen und Haushalte			
3425	Auszahlungen von Vorschüssen und Anzahlungen	2.290,00	3.100,00	-810,00
343	Auszahlungen aus Kapitaltransfers	0,00	0,00	0,00
3431	Kapitaltransferzahlungen an Träger des öffentlichen Rechts			
3432	Kapitaltransferzahlungen an Beteiligungen			
3433	Kapitaltransferzahlungen an Unternehmen (Finanzunternehmen)			
3434	Kapitaltransferzahlungen an Haushalte und Organisationen ohne Erwerbscharakter			
3435	Kapitaltransferzahlungen an das Ausland			
34	Summe Auszahlungen investive Gebarung	145.922,98	256.200,00	-110.277,02
SA2	Saldo (2) Geldfluss aus der Investiven Gebarung (33 – 34)	-144.362,98	-252.300,00	107.937,02
SA3	Saldo (3) Nettofinanzierungssaldo (Saldo 1 + Saldo 2)	-2.694.524,92	-2.780.000,00	85.475,08
351	Einzahlungen aus der Aufnahme von Finanzschulden	0,00	0,00	0,00
3511	Einzahlungen aus empfangenen Darlehen von öffentlichen Körperschaften und Rechtsträgern			
3512	Einzahlungen aus empfangenen Darlehen von Beteiligungen			
3513	Einzahlungen aus empfangenen Darlehen von Unternehmen und privaten Haushalten			
3514	Einzahlungen aus Finanzschulden (Finanzunternehmen)			
353	Einzahlungen infolge eines Kapitaltausch bei derivativen Finanzinstrumenten mit Grundgeschäft	0,00	0,00	0,00
3530	Einzahlungen infolge eines Kapitaltausch bei derivativen Finanzinstrumenten mit Grundgeschäft			
355	Einzahlungen aus dem Abgang von Finanzinstrumenten	0,00	0,00	0,00
3550	Einzahlungen aus dem Abgang von Finanzinstrumenten			
35	Summe Einzahlungen aus der Finanzierungstätigkeit	0,00	0,00	0,00
361	Auszahlungen aus der Tilgung von Finanzschulden	0,00	0,00	0,00

Vertretungskörper und allgemeine Verwaltung (Gruppe 0)

MVAG	Mittelverwendungs- und aufbringungsgruppen (1. und 2. Ebene)	RA 2022	VA 2022	RA - VA
3611	Auszahlungen aus empfangenen Darlehen von öffentlichen Körperschaften und Rechtsträgern			
3612	Auszahlungen aus empfangenen Darlehen von Beteiligungen			
3613	Auszahlungen aus empfangenen Darlehen von Unternehmen und privaten Haushalten			
3614	Auszahlungen aus Finanzschulden			
3615	Auszahlung aus der Rückzahlung von Leasingverbindlichkeiten			
363	Auszahlungen infolge eines Kapitaltausch bei derivativen Finanzinstrumenten mit Grundgeschäft	0,00	0,00	0,00
3630	Auszahlungen infolge eines Kapitaltausch bei derivativen Finanzinstrumenten mit Grundgeschäft			
365	Auszahlungen für den Erwerb von Finanzinstrumenten	0,00	0,00	0,00
3650	Auszahlungen für den Erwerb von Finanzinstrumenten			
36	Summe Auszahlungen aus der Finanzierungstätigkeit	0,00	0,00	0,00
SA4	Saldo (4) Geldfluss aus der Finanzierungstätigkeit (35 – 36)	0,00	0,00	0,00
SA5	Saldo (5) Geldfluss aus der voranschlagswirksamen Gebarung (Saldo 3 + Saldo 4)	-2.694.524,92	-2.780.000,00	85.475,08

Öffentliche Ordnung und Sicherheit (Gruppe 1)

MVAG	Mittelverwendungs- und aufbringungsgruppen (1. und 2. Ebene)	RA 2022	VA 2022	RA - VA
311	Einzahlungen aus der operativen Verwaltungstätigkeit	82.595,07	43.100,00	39.495,07
3111	Einzahlungen aus eigenen Abgaben			
3112	Einzahlungen aus Ertragsanteilen			
3113	Einzahlungen aus Gebühren			
3114	Einzahlungen aus Leistungen	25.370,38	43.100,00	-17.729,62
3115	Einzahlungen aus Besitz und wirtschaftlicher Tätigkeit			
3116	Einzahlungen aus Veräußerung von geringwertigen Wirtschaftsgütern (GWG) und sonstige Einzahlungen	57.224,69		57.224,69
312	Einzahlungen aus Transfers (ohne Kapitaltransfers)	50.000,00	50.000,00	0,00
3121	Transferzahlungen von Trägern des öffentlichen Rechts	50.000,00	50.000,00	
3122	Transferzahlungen von Beteiligungen			
3123	Transferzahlungen von Unternehmen (inkl. Finanzunternehmen)			
3124	Transferzahlungen von Haushalte und Organisationen ohne Erwerbscharakter			
3125	Transferzahlungen vom Ausland			
3126	Investitions- und Tilgungszuschüsse zwischen Unternehmungen und Betrieben der Gebietskörperschaft und der Gebietskörperschaft			
313	Einzahlungen aus Finanzerträgen	0,00	0,00	0,00
3131	Einzahlungen aus Zinserträgen			
3133	Einzahlungen aus Gewinnentnahmen von marktbestimmten Betrieben			
3134	Sonstige Einzahlungen aus Finanzerträgen			
3135	Einzahlungen aus Dividenden/Gewinnausschüttungen			
31	Summe Einzahlungen operative Gebarung	132.595,07	93.100,00	39.495,07
321	Auszahlungen aus Personalaufwand	0,00	0,00	0,00
3211	Auszahlungen für Personalaufwand Bezüge, Nebengebühren, und Mehrleistungsvergütungen)			
3212	Auszahlungen für gesetzliche und freiwillige Sozialaufwendungen			
3213	Auszahlungen aus sonstigem Personalaufwand			
322	Auszahlungen aus Sachaufwand (ohne Transferaufwand)	189.311,21	215.100,00	-25.788,79
3221	Auszahlungen für Gebrauchs- und Verbrauchsgüter, Handelswaren	13.089,03	13.600,00	-510,97
3222	Auszahlungen für Verwaltungs- und Betriebsaufwand	157.491,66	177.000,00	-19.508,34
3223	Auszahlungen für Leasing- und Mietaufwand			
3224	Auszahlungen für Instandhaltung	15.093,57	20.400,00	-5.306,43
3225	Sonstige Auszahlungen aus Sachaufwand	3.636,95	4.100,00	-463,05
323	Auszahlungen aus Transfers (ohne Kapitaltransfers)	111.216,01	138.000,00	-26.783,99
3231	Transferzahlungen an Träger des öffentlichen Rechts	111.216,01	138.000,00	-26.783,99
3232	Transferzahlungen an Beteiligungen			
3233	Transferzahlungen an Unternehmen (inkl. Finanzunternehmen)			

Öffentliche Ordnung und Sicherheit (Gruppe 1)

MVAG	Mittelverwendungs- und aufbringungsgruppen (1. und 2. Ebene)	RA 2022	VA 2022	RA - VA
3234	Transferzahlungen an Haushalte und Organisationen ohne Erwerbscharakter			
3235	Transferzahlungen an das Ausland			
3236	Investitions- und Tilgungszuschüsse zwischen Unternehmungen und Betrieben der Gebietskörperschaft und der Gebietskörperschaft			
324	Auszahlungen aus Finanzaufwand	648,08	600,00	48,08
3241	Auszahlungen für Zinsaufwand, für Finanzierungsleasing, für Forderungskauf, für Finanzschulden und derivative Finanzinstrumente	648,08	600,00	48,08
3242	Auszahlungen für Zinsen aus derivativen Finanzinstrumenten ohne Grundgeschäft			
3243	Auszahlung aus Gewinnentnahmen von marktbestimmten Betrieben			
3244	Sonstige Auszahlungen aus Finanzaufwendungen			
32	Summe Auszahlungen operative Gebarung	301.175,30	353.700,00	-52.524,70
SA1	Saldo (1) Geldfluss aus der Operativen Gebarung (31 – 32)	-168.580,23	-260.600,00	92.019,77
331	Einzahlungen aus der Investitionstätigkeit	0,00	0,00	0,00
3311	Einzahlungen aus der Veräußerung von immateriellem Vermögen			
3312	Einzahlungen aus der Veräußerung von Grundstücken und Grundstückeinrichtungen			
3313	Einzahlungen aus der Veräußerung von Gebäuden und Bauten			
3314	Einzahlungen aus der Veräußerung von technischen Anlagen, Fahrzeuge und Maschinen			
3315	Einzahlungen aus der Veräußerung von Amts-, Betriebs- und Geschäftsausstattung			
3316	Einzahlungen aus der Veräußerung von Kulturgütern			
3317	Einzahlungen aus der Veräußerung von Beteiligungen			
332	Einzahlungen aus der Rückzahlung von Darlehen sowie gewährten Vorschüssen	0,00	0,00	0,00
3321	Einzahlungen aus Darlehen an Träger des öffentlichen Rechts			
3322	Einzahlungen aus Darlehen an Beteiligungen			
3323	Einzahlungen aus Darlehen an Unternehmen und Haushalte			
3325	Einzahlungen aus Vorschüssen und Anzahlungen			
333	Einzahlungen aus Kapitaltransfers	140.000,00	218.000,00	-78.000,00
3331	Kapitaltransferzahlungen von Trägern des öffentlichen Rechts	100.000,00	100.000,00	
3332	Kapitaltransferzahlungen von Beteiligungen			
3333	Kapitaltransferzahlungen von Unternehmen		78.000,00	-78.000,00
3334	Kapitaltransferzahlungen von Haushalten und Organisationen ohne Erwerbscharakter	40.000,00	40.000,00	
3335	Kapitaltransferzahlungen vom Ausland			
33	Summe Einzahlungen investive Gebarung	140.000,00	218.000,00	-78.000,00
341	Auszahlungen aus der Investitionstätigkeit	56.579,17	77.500,00	-20.920,83
3411	Auszahlungen für den Erwerb von immateriellem Vermögen			

Öffentliche Ordnung und Sicherheit (Gruppe 1)

MVAG	Mittelverwendungs- und aufbringungsgruppen (1. und 2. Ebene)	RA 2022	VA 2022	RA - VA
3412	Auszahlungen für den Erwerb von Grundstücken und Grundstückseinrichtungen			
3413	Auszahlungen für den Erwerb von Gebäuden und Bauten	16.579,17	17.500,00	-920,83
3414	Auszahlungen für den Erwerb von technischen Anlagen, Fahrzeuge und Maschinen	40.000,00	40.000,00	
3415	Auszahlungen für den Erwerb von Amts-, Betriebs- und Geschäftsausstattung		20.000,00	-20.000,00
3416	Auszahlungen für den Erwerb von Kulturgütern			
3417	Auszahlungen für den Erwerb von Beteiligungen			
342	Auszahlungen von gewährten Darlehen sowie gewährten Vorschüssen	0,00	0,00	0,00
3421	Auszahlung von Darlehen an Träger des öffentlichen Rechts			
3422	Auszahlung von Darlehen an Beteiligungen			
3423	Auszahlung von Darlehen an Unternehmen und Haushalte			
3425	Auszahlungen von Vorschüssen und Anzahlungen			
343	Auszahlungen aus Kapitaltransfers	0,00	0,00	0,00
3431	Kapitaltransferzahlungen an Träger des öffentlichen Rechts			
3432	Kapitaltransferzahlungen an Beteiligungen			
3433	Kapitaltransferzahlungen an Unternehmen (Finanzunternehmen)			
3434	Kapitaltransferzahlungen an Haushalte und Organisationen ohne Erwerbscharakter			
3435	Kapitaltransferzahlungen an das Ausland			
34	Summe Auszahlungen investive Gebarung	56.579,17	77.500,00	-20.920,83
SA2	Saldo (2) Geldfluss aus der Investiven Gebarung (33 – 34)	83.420,83	140.500,00	-57.079,17
SA3	Saldo (3) Nettofinanzierungssaldo (Saldo 1 + Saldo 2)	-85.159,40	-120.100,00	34.940,60
351	Einzahlungen aus der Aufnahme von Finanzschulden	0,00	0,00	0,00
3511	Einzahlungen aus empfangenen Darlehen von öffentlichen Körperschaften und Rechtsträgern			
3512	Einzahlungen aus empfangenen Darlehen von Beteiligungen			
3513	Einzahlungen aus empfangenen Darlehen von Unternehmen und privaten Haushalten			
3514	Einzahlungen aus Finanzschulden (Finanzunternehmen)			
353	Einzahlungen infolge eines Kapitaltausch bei derivativen Finanzinstrumenten mit Grundgeschäft	0,00	0,00	0,00
3530	Einzahlungen infolge eines Kapitaltausch bei derivativen Finanzinstrumenten mit Grundgeschäft			
355	Einzahlungen aus dem Abgang von Finanzinstrumenten	0,00	0,00	0,00
3550	Einzahlungen aus dem Abgang von Finanzinstrumenten			
35	Summe Einzahlungen aus der Finanzierungstätigkeit	0,00	0,00	0,00
361	Auszahlungen aus der Tilgung von Finanzschulden	6.250,00	6.300,00	-50,00

Öffentliche Ordnung und Sicherheit (Gruppe 1)

MVAG	Mittelverwendungs- und aufbringungsgruppen (1. und 2. Ebene)	RA 2022	VA 2022	RA - VA
3611	Auszahlungen aus empfangenen Darlehen von öffentlichen Körperschaften und Rechtsträgern			
3612	Auszahlungen aus empfangenen Darlehen von Beteiligungen			
3613	Auszahlungen aus empfangenen Darlehen von Unternehmen und privaten Haushalten			
3614	Auszahlungen aus Finanzschulden	6.250,00	6.300,00	-50,00
3615	Auszahlung aus der Rückzahlung von Leasingverbindlichkeiten			
363	Auszahlungen infolge eines Kapitaltausch bei derivativen Finanzinstrumenten mit Grundgeschäft	0,00	0,00	0,00
3630	Auszahlungen infolge eines Kapitaltausch bei derivativen Finanzinstrumenten mit Grundgeschäft			
365	Auszahlungen für den Erwerb von Finanzinstrumenten	0,00	0,00	0,00
3650	Auszahlungen für den Erwerb von Finanzinstrumenten			
36	Summe Auszahlungen aus der Finanzierungstätigkeit	6.250,00	6.300,00	-50,00
SA4	Saldo (4) Geldfluss aus der Finanzierungstätigkeit (35 – 36)	-6.250,00	-6.300,00	50,00
SA5	Saldo (5) Geldfluss aus der voranschlagswirksamen Gebarung (Saldo 3 + Saldo 4)	-91.409,40	-126.400,00	34.990,60

Unterricht, Erziehung, Sport und Wissenschaft (Gruppe 2)

MVAG	Mittelverwendungs- und aufbringungsgruppen (1. und 2. Ebene)	RA 2022	VA 2022	RA - VA
311	Einzahlungen aus der operativen Verwaltungstätigkeit	2.157.066,94	1.422.800,00	734.266,94
3111	Einzahlungen aus eigenen Abgaben			
3112	Einzahlungen aus Ertragsanteilen			
3113	Einzahlungen aus Gebühren			
3114	Einzahlungen aus Leistungen	1.216.021,87	1.159.000,00	57.021,87
3115	Einzahlungen aus Besitz und wirtschaftlicher Tätigkeit	31.378,14	35.300,00	-3.921,86
3116	Einzahlungen aus Veräußerung von geringwertigen Wirtschaftsgütern (GWG) und sonstige Einzahlungen	909.666,93	228.500,00	681.166,93
312	Einzahlungen aus Transfers (ohne Kapitaltransfers)	829.190,77	1.038.900,00	-209.709,23
3121	Transferzahlungen von Trägern des öffentlichen Rechts	829.190,77	1.038.900,00	-209.709,23
3122	Transferzahlungen von Beteiligungen			
3123	Transferzahlungen von Unternehmen (inkl. Finanzunternehmen)			
3124	Transferzahlungen von Haushalte und Organisationen ohne Erwerbscharakter			
3125	Transferzahlungen vom Ausland			
3126	Investitions- und Tilgungszuschüsse zwischen Unternehmungen und Betrieben der Gebietskörperschaft und der Gebietskörperschaft			
313	Einzahlungen aus Finanzerträgen	0,00	0,00	0,00
3131	Einzahlungen aus Zinserträgen			
3133	Einzahlungen aus Gewinnentnahmen von marktbestimmten Betrieben			
3134	Sonstige Einzahlungen aus Finanzerträgen			
3135	Einzahlungen aus Dividenden/Gewinnausschüttungen			
31	Summe Einzahlungen operative Gebarung	2.986.257,71	2.461.700,00	524.557,71
321	Auszahlungen aus Personalaufwand	3.984.161,92	4.003.000,00	-18.838,08
3211	Auszahlungen für Personalaufwand Bezüge, Nebengebühren, und Mehrleistungsvergütungen)	3.152.662,15	3.166.800,00	-14.137,85
3212	Auszahlungen für gesetzliche und freiwillige Sozialaufwendungen	831.499,77	836.200,00	-4.700,23
3213	Auszahlungen aus sonstigem Personalaufwand			
322	Auszahlungen aus Sachaufwand (ohne Transferaufwand)	1.394.456,35	1.418.900,00	-24.443,65
3221	Auszahlungen für Gebrauchs- und Verbrauchsgüter, Handelswaren	704.811,43	670.900,00	33.911,43
3222	Auszahlungen für Verwaltungs- und Betriebsaufwand	362.725,82	387.000,00	-24.274,18
3223	Auszahlungen für Leasing- und Mietaufwand	2.033,98	10.100,00	-8.066,02
3224	Auszahlungen für Instandhaltung	196.518,96	204.700,00	-8.181,04
3225	Sonstige Auszahlungen aus Sachaufwand	128.366,16	146.200,00	-17.833,84
323	Auszahlungen aus Transfers (ohne Kapitaltransfers)	410.668,65	380.900,00	29.768,65
3231	Transferzahlungen an Träger des öffentlichen Rechts	314.154,15	268.000,00	46.154,15
3232	Transferzahlungen an Beteiligungen			
3233	Transferzahlungen an Unternehmen (inkl. Finanzunternehmen)			

Unterricht, Erziehung, Sport und Wissenschaft (Gruppe 2)

MVAG	Mittelverwendungs- und aufbringungsgruppen (1. und 2. Ebene)	RA 2022	VA 2022	RA - VA
3234	Transferzahlungen an Haushalte und Organisationen ohne Erwerbscharakter	96.514,50	112.900,00	-16.385,50
3235	Transferzahlungen an das Ausland			
3236	Investitions- und Tilgungszuschüsse zwischen Unternehmungen und Betrieben der Gebietskörperschaft und der Gebietskörperschaft			
324	Auszahlungen aus Finanzaufwand	102.233,32	103.500,00	-1.266,68
3241	Auszahlungen für Zinsaufwand, für Finanzierungsleasing, für Forderungskauf, für Finanzschulden und derivative Finanzinstrumente	102.233,32	103.500,00	-1.266,68
3242	Auszahlungen für Zinsen aus derivativen Finanzinstrumenten ohne Grundgeschäft			
3243	Auszahlung aus Gewinnentnahmen von marktbestimmten Betrieben			
3244	Sonstige Auszahlungen aus Finanzaufwendungen			
32	Summe Auszahlungen operative Gebarung	5.891.520,24	5.906.300,00	-14.779,76
SA1	Saldo (1) Geldfluss aus der Operativen Gebarung (31 – 32)	-2.905.262,53	-3.444.600,00	539.337,47
331	Einzahlungen aus der Investitionstätigkeit	111.000,00	0,00	111.000,00
3311	Einzahlungen aus der Veräußerung von immateriellem Vermögen			
3312	Einzahlungen aus der Veräußerung von Grundstücken und Grundstückeinrichtungen	111.000,00		111.000,00
3313	Einzahlungen aus der Veräußerung von Gebäuden und Bauten			
3314	Einzahlungen aus der Veräußerung von technischen Anlagen, Fahrzeuge und Maschinen			
3315	Einzahlungen aus der Veräußerung von Amts-, Betriebs- und Geschäftsausstattung			
3316	Einzahlungen aus der Veräußerung von Kulturgütern			
3317	Einzahlungen aus der Veräußerung von Beteiligungen			
332	Einzahlungen aus der Rückzahlung von Darlehen sowie gewährten Vorschüssen	0,00	0,00	0,00
3321	Einzahlungen aus Darlehen an Träger des öffentlichen Rechts			
3322	Einzahlungen aus Darlehen an Beteiligungen			
3323	Einzahlungen aus Darlehen an Unternehmen und Haushalte			
3325	Einzahlungen aus Vorschüssen und Anzahlungen			
333	Einzahlungen aus Kapitaltransfers	0,00	899.500,00	-899.500,00
3331	Kapitaltransferzahlungen von Trägern des öffentlichen Rechts			
3332	Kapitaltransferzahlungen von Beteiligungen			
3333	Kapitaltransferzahlungen von Unternehmen		899.500,00	-899.500,00
3334	Kapitaltransferzahlungen von Haushalten und Organisationen ohne Erwerbscharakter			
3335	Kapitaltransferzahlungen vom Ausland			
33	Summe Einzahlungen investive Gebarung	111.000,00	899.500,00	-788.500,00
341	Auszahlungen aus der Investitionstätigkeit	1.140.207,21	1.311.500,00	-171.292,79
3411	Auszahlungen für den Erwerb von immateriellem Vermögen			

Unterricht, Erziehung, Sport und Wissenschaft (Gruppe 2)

MVAG	Mittelverwendungs- und aufbringungsgruppen (1. und 2. Ebene)	RA 2022	VA 2022	RA - VA
3412	Auszahlungen für den Erwerb von Grundstücken und Grundstückseinrichtungen		100.000,00	-100.000,00
3413	Auszahlungen für den Erwerb von Gebäuden und Bauten	1.034.105,06	1.037.200,00	-3.094,94
3414	Auszahlungen für den Erwerb von technischen Anlagen, Fahrzeuge und Maschinen			
3415	Auszahlungen für den Erwerb von Amts-, Betriebs- und Geschäftsausstattung	106.102,15	174.300,00	-68.197,85
3416	Auszahlungen für den Erwerb von Kulturgütern			
3417	Auszahlungen für den Erwerb von Beteiligungen			
342	Auszahlungen von gewährten Darlehen sowie gewährten Vorschüssen	0,00	0,00	0,00
3421	Auszahlung von Darlehen an Träger des öffentlichen Rechts			
3422	Auszahlung von Darlehen an Beteiligungen			
3423	Auszahlung von Darlehen an Unternehmen und Haushalte			
3425	Auszahlungen von Vorschüssen und Anzahlungen			
343	Auszahlungen aus Kapitaltransfers	0,00	123.000,00	-123.000,00
3431	Kapitaltransferzahlungen an Träger des öffentlichen Rechts			
3432	Kapitaltransferzahlungen an Beteiligungen			
3433	Kapitaltransferzahlungen an Unternehmen (Finanzunternehmen)		123.000,00	-123.000,00
3434	Kapitaltransferzahlungen an Haushalte und Organisationen ohne Erwerbscharakter			
3435	Kapitaltransferzahlungen an das Ausland			
34	Summe Auszahlungen investive Gebarung	1.140.207,21	1.434.500,00	-294.292,79
SA2	Saldo (2) Geldfluss aus der Investiven Gebarung (33 – 34)	-1.029.207,21	-535.000,00	-494.207,21
SA3	Saldo (3) Nettofinanzierungssaldo (Saldo 1 + Saldo 2)	-3.934.469,74	-3.979.600,00	45.130,26
351	Einzahlungen aus der Aufnahme von Finanzschulden	0,00	0,00	0,00
3511	Einzahlungen aus empfangenen Darlehen von öffentlichen Körperschaften und Rechtsträgern			
3512	Einzahlungen aus empfangenen Darlehen von Beteiligungen			
3513	Einzahlungen aus empfangenen Darlehen von Unternehmen und privaten Haushalten			
3514	Einzahlungen aus Finanzschulden (Finanzunternehmen)			
353	Einzahlungen infolge eines Kapitaltausch bei derivativen Finanzinstrumenten mit Grundgeschäft	0,00	0,00	0,00
3530	Einzahlungen infolge eines Kapitaltausch bei derivativen Finanzinstrumenten mit Grundgeschäft			
355	Einzahlungen aus dem Abgang von Finanzinstrumenten	0,00	0,00	0,00
3550	Einzahlungen aus dem Abgang von Finanzinstrumenten			
35	Summe Einzahlungen aus der Finanzierungstätigkeit	0,00	0,00	0,00
361	Auszahlungen aus der Tilgung von Finanzschulden	641.130,34	640.100,00	1.030,34

Unterricht, Erziehung, Sport und Wissenschaft (Gruppe 2)

MVAG	Mittelverwendungs- und aufbringungsgruppen (1. und 2. Ebene)	RA 2022	VA 2022	RA - VA
3611	Auszahlungen aus empfangenen Darlehen von öffentlichen Körperschaften und Rechtsträgern			
3612	Auszahlungen aus empfangenen Darlehen von Beteiligungen			
3613	Auszahlungen aus empfangenen Darlehen von Unternehmen und privaten Haushalten			
3614	Auszahlungen aus Finanzschulden	641.130,34	640.100,00	1.030,34
3615	Auszahlung aus der Rückzahlung von Leasingverbindlichkeiten			
363	Auszahlungen infolge eines Kapitaltausch bei derivativen Finanzinstrumenten mit Grundgeschäft	0,00	0,00	0,00
3630	Auszahlungen infolge eines Kapitaltausch bei derivativen Finanzinstrumenten mit Grundgeschäft			
365	Auszahlungen für den Erwerb von Finanzinstrumenten	0,00	0,00	0,00
3650	Auszahlungen für den Erwerb von Finanzinstrumenten			
36	Summe Auszahlungen aus der Finanzierungstätigkeit	641.130,34	640.100,00	1.030,34
SA4	Saldo (4) Geldfluss aus der Finanzierungstätigkeit (35 – 36)	-641.130,34	-640.100,00	-1.030,34
SA5	Saldo (5) Geldfluss aus der voranschlagswirksamen Gebarung (Saldo 3 + Saldo 4)	-4.575.600,08	-4.619.700,00	44.099,92

Kunst, Kultur und Kultus (Gruppe 3)

MVAG	Mittelverwendungs- und aufbringungsgruppen (1. und 2. Ebene)	RA 2022	VA 2022	RA - VA
311	Einzahlungen aus der operativen Verwaltungstätigkeit	157.503,73	153.400,00	4.103,73
3111	Einzahlungen aus eigenen Abgaben			
3112	Einzahlungen aus Ertragsanteilen			
3113	Einzahlungen aus Gebühren			
3114	Einzahlungen aus Leistungen	146.200,24	138.100,00	8.100,24
3115	Einzahlungen aus Besitz und wirtschaftlicher Tätigkeit	557,49	3.000,00	-2.442,51
3116	Einzahlungen aus Veräußerung von geringwertigen Wirtschaftsgütern (GWG) und sonstige Einzahlungen	10.746,00	12.300,00	-1.554,00
312	Einzahlungen aus Transfers (ohne Kapitaltransfers)	163.651,90	207.400,00	-43.748,10
3121	Transferzahlungen von Trägern des öffentlichen Rechts	163.651,90	162.400,00	1.251,90
3122	Transferzahlungen von Beteiligungen			
3123	Transferzahlungen von Unternehmen (inkl. Finanzunternehmen)			
3124	Transferzahlungen von Haushalte und Organisationen ohne Erwerbscharakter			
3125	Transferzahlungen vom Ausland		45.000,00	-45.000,00
3126	Investitions- und Tilgungszuschüsse zwischen Unternehmungen und Betrieben der Gebietskörperschaft und der Gebietskörperschaft			
313	Einzahlungen aus Finanzerträgen	0,00	0,00	0,00
3131	Einzahlungen aus Zinserträgen			
3133	Einzahlungen aus Gewinnentnahmen von marktbestimmten Betrieben			
3134	Sonstige Einzahlungen aus Finanzerträgen			
3135	Einzahlungen aus Dividenden/Gewinnausschüttungen			
31	Summe Einzahlungen operative Gebarung	321.155,63	360.800,00	-39.644,37
321	Auszahlungen aus Personalaufwand	575.124,43	597.500,00	-22.375,57
3211	Auszahlungen für Personalaufwand Bezüge, Nebengebühren, und Mehrleistungsvergütungen)	460.607,75	459.500,00	1.107,75
3212	Auszahlungen für gesetzliche und freiwillige Sozialaufwendungen	114.516,68	138.000,00	-23.483,32
3213	Auszahlungen aus sonstigem Personalaufwand			
322	Auszahlungen aus Sachaufwand (ohne Transferaufwand)	212.322,41	293.600,00	-81.277,59
3221	Auszahlungen für Gebrauchs- und Verbrauchsgüter, Handelswaren	4.464,73	4.400,00	64,73
3222	Auszahlungen für Verwaltungs- und Betriebsaufwand	3.970,34	4.400,00	-429,66
3223	Auszahlungen für Leasing- und Mietaufwand	49.809,55	38.000,00	11.809,55
3224	Auszahlungen für Instandhaltung	20.119,83	29.600,00	-9.480,17
3225	Sonstige Auszahlungen aus Sachaufwand	133.957,96	217.200,00	-83.242,04
323	Auszahlungen aus Transfers (ohne Kapitaltransfers)	43.500,00	45.700,00	-2.200,00
3231	Transferzahlungen an Träger des öffentlichen Rechts			
3232	Transferzahlungen an Beteiligungen			
3233	Transferzahlungen an Unternehmen (inkl. Finanzunternehmen)			

Kunst, Kultur und Kultus (Gruppe 3)

MVAG	Mittelverwendungs- und aufbringungsgruppen (1. und 2. Ebene)	RA 2022	VA 2022	RA - VA
3234	Transferzahlungen an Haushalte und Organisationen ohne Erwerbscharakter	43.500,00	45.700,00	-2.200,00
3235	Transferzahlungen an das Ausland			
3236	Investitions- und Tilgungszuschüsse zwischen Unternehmungen und Betrieben der Gebietskörperschaft und der Gebietskörperschaft			
324	Auszahlungen aus Finanzaufwand	1.018,26	1.000,00	18,26
3241	Auszahlungen für Zinsaufwand, für Finanzierungsleasing, für Forderungskauf, für Finanzschulden und derivative Finanzinstrumente	1.018,26	1.000,00	18,26
3242	Auszahlungen für Zinsen aus derivativen Finanzinstrumenten ohne Grundgeschäft			
3243	Auszahlung aus Gewinnentnahmen von marktbestimmten Betrieben			
3244	Sonstige Auszahlungen aus Finanzaufwendungen			
32	Summe Auszahlungen operative Gebarung	831.965,10	937.800,00	-105.834,90
SA1	Saldo (1) Geldfluss aus der Operativen Gebarung (31 – 32)	-510.809,47	-577.000,00	66.190,53
331	Einzahlungen aus der Investitionstätigkeit	0,00	0,00	0,00
3311	Einzahlungen aus der Veräußerung von immateriellem Vermögen			
3312	Einzahlungen aus der Veräußerung von Grundstücken und Grundstückeinrichtungen			
3313	Einzahlungen aus der Veräußerung von Gebäuden und Bauten			
3314	Einzahlungen aus der Veräußerung von technischen Anlagen, Fahrzeuge und Maschinen			
3315	Einzahlungen aus der Veräußerung von Amts-, Betriebs- und Geschäftsausstattung			
3316	Einzahlungen aus der Veräußerung von Kulturgütern			
3317	Einzahlungen aus der Veräußerung von Beteiligungen			
332	Einzahlungen aus der Rückzahlung von Darlehen sowie gewährten Vorschüssen	0,00	0,00	0,00
3321	Einzahlungen aus Darlehen an Träger des öffentlichen Rechts			
3322	Einzahlungen aus Darlehen an Beteiligungen			
3323	Einzahlungen aus Darlehen an Unternehmen und Haushalte			
3325	Einzahlungen aus Vorschüssen und Anzahlungen			
333	Einzahlungen aus Kapitaltransfers	0,00	0,00	0,00
3331	Kapitaltransferzahlungen von Trägern des öffentlichen Rechts			
3332	Kapitaltransferzahlungen von Beteiligungen			
3333	Kapitaltransferzahlungen von Unternehmen			
3334	Kapitaltransferzahlungen von Haushalten und Organisationen ohne Erwerbscharakter			
3335	Kapitaltransferzahlungen vom Ausland			
33	Summe Einzahlungen investive Gebarung	0,00	0,00	0,00
341	Auszahlungen aus der Investitionstätigkeit	0,00	8.000,00	-8.000,00
3411	Auszahlungen für den Erwerb von immateriellem Vermögen			

Kunst, Kultur und Kultus (Gruppe 3)

MVAG	Mittelverwendungs- und aufbringungsgruppen (1. und 2. Ebene)	RA 2022	VA 2022	RA - VA
3412	Auszahlungen für den Erwerb von Grundstücken und Grundstückseinrichtungen			
3413	Auszahlungen für den Erwerb von Gebäuden und Bauten			
3414	Auszahlungen für den Erwerb von technischen Anlagen, Fahrzeuge und Maschinen			
3415	Auszahlungen für den Erwerb von Amts-, Betriebs- und Geschäftsausstattung		8.000,00	-8.000,00
3416	Auszahlungen für den Erwerb von Kulturgütern			
3417	Auszahlungen für den Erwerb von Beteiligungen			
342	Auszahlungen von gewährten Darlehen sowie gewährten Vorschüssen	0,00	0,00	0,00
3421	Auszahlung von Darlehen an Träger des öffentlichen Rechts			
3422	Auszahlung von Darlehen an Beteiligungen			
3423	Auszahlung von Darlehen an Unternehmen und Haushalte			
3425	Auszahlungen von Vorschüssen und Anzahlungen			
343	Auszahlungen aus Kapitaltransfers	0,00	0,00	0,00
3431	Kapitaltransferzahlungen an Träger des öffentlichen Rechts			
3432	Kapitaltransferzahlungen an Beteiligungen			
3433	Kapitaltransferzahlungen an Unternehmen (Finanzunternehmen)			
3434	Kapitaltransferzahlungen an Haushalte und Organisationen ohne Erwerbscharakter			
3435	Kapitaltransferzahlungen an das Ausland			
34	Summe Auszahlungen investive Gebarung	0,00	8.000,00	-8.000,00
SA2	Saldo (2) Geldfluss aus der Investiven Gebarung (33 – 34)	0,00	-8.000,00	8.000,00
SA3	Saldo (3) Nettofinanzierungssaldo (Saldo 1 + Saldo 2)	-510.809,47	-585.000,00	74.190,53
351	Einzahlungen aus der Aufnahme von Finanzschulden	0,00	0,00	0,00
3511	Einzahlungen aus empfangenen Darlehen von öffentlichen Körperschaften und Rechtsträgern			
3512	Einzahlungen aus empfangenen Darlehen von Beteiligungen			
3513	Einzahlungen aus empfangenen Darlehen von Unternehmen und privaten Haushalten			
3514	Einzahlungen aus Finanzschulden (Finanzunternehmen)			
353	Einzahlungen infolge eines Kapitaltausch bei derivativen Finanzinstrumenten mit Grundgeschäft	0,00	0,00	0,00
3530	Einzahlungen infolge eines Kapitaltausch bei derivativen Finanzinstrumenten mit Grundgeschäft			
355	Einzahlungen aus dem Abgang von Finanzinstrumenten	0,00	0,00	0,00
3550	Einzahlungen aus dem Abgang von Finanzinstrumenten			
35	Summe Einzahlungen aus der Finanzierungstätigkeit	0,00	0,00	0,00
361	Auszahlungen aus der Tilgung von Finanzschulden	9.820,00	9.800,00	20,00

Kunst, Kultur und Kultus (Gruppe 3)

MVAG	Mittelverwendungs- und aufbringungsgruppen (1. und 2. Ebene)	RA 2022	VA 2022	RA - VA
3611	Auszahlungen aus empfangenen Darlehen von öffentlichen Körperschaften und Rechtsträgern			
3612	Auszahlungen aus empfangenen Darlehen von Beteiligungen			
3613	Auszahlungen aus empfangenen Darlehen von Unternehmen und privaten Haushalten			
3614	Auszahlungen aus Finanzschulden	9.820,00	9.800,00	20,00
3615	Auszahlung aus der Rückzahlung von Leasingverbindlichkeiten			
363	Auszahlungen infolge eines Kapitaltausch bei derivativen Finanzinstrumenten mit Grundgeschäft	0,00	0,00	0,00
3630	Auszahlungen infolge eines Kapitaltausch bei derivativen Finanzinstrumenten mit Grundgeschäft			
365	Auszahlungen für den Erwerb von Finanzinstrumenten	0,00	0,00	0,00
3650	Auszahlungen für den Erwerb von Finanzinstrumenten			
36	Summe Auszahlungen aus der Finanzierungstätigkeit	9.820,00	9.800,00	20,00
SA4	Saldo (4) Geldfluss aus der Finanzierungstätigkeit (35 – 36)	-9.820,00	-9.800,00	-20,00
SA5	Saldo (5) Geldfluss aus der voranschlagswirksamen Gebarung (Saldo 3 + Saldo 4)	-520.629,47	-594.800,00	74.170,53

Soziale Wohlfahrt und Wohnbauförderung (Gruppe 4)

MVAG	Mittelverwendungs- und aufbringungsgruppen (1. und 2. Ebene)	RA 2022	VA 2022	RA - VA
311	Einzahlungen aus der operativen Verwaltungstätigkeit	148,93	200,00	-51,07
3111	Einzahlungen aus eigenen Abgaben			
3112	Einzahlungen aus Ertragsanteilen			
3113	Einzahlungen aus Gebühren			
3114	Einzahlungen aus Leistungen			
3115	Einzahlungen aus Besitz und wirtschaftlicher Tätigkeit			
3116	Einzahlungen aus Veräußerung von geringwertigen Wirtschaftsgütern (GWG) und sonstige Einzahlungen	148,93	200,00	-51,07
312	Einzahlungen aus Transfers (ohne Kapitaltransfers)	265.396,68	265.400,00	-3,32
3121	Transferzahlungen von Trägern des öffentlichen Rechts	265.396,68	265.400,00	-3,32
3122	Transferzahlungen von Beteiligten			
3123	Transferzahlungen von Unternehmen (inkl. Finanzunternehmen)			
3124	Transferzahlungen von Haushalte und Organisationen ohne Erwerbscharakter			
3125	Transferzahlungen vom Ausland			
3126	Investitions- und Tilgungszuschüsse zwischen Unternehmungen und Betrieben der Gebietskörperschaft und der Gebietskörperschaft			
313	Einzahlungen aus Finanzerträgen	0,00	0,00	0,00
3131	Einzahlungen aus Zinserträgen			
3133	Einzahlungen aus Gewinnentnahmen von marktbestimmten Betrieben			
3134	Sonstige Einzahlungen aus Finanzerträgen			
3135	Einzahlungen aus Dividenden/Gewinnausschüttungen			
31	Summe Einzahlungen operative Gebarung	265.545,61	265.600,00	-54,39
321	Auszahlungen aus Personalaufwand	98.904,96	88.000,00	10.904,96
3211	Auszahlungen für Personalaufwand Bezüge, Nebengebühren, und Mehrleistungsvergütungen)	78.700,91	70.000,00	8.700,91
3212	Auszahlungen für gesetzliche und freiwillige Sozialaufwendungen	19.304,05	18.000,00	1.304,05
3213	Auszahlungen aus sonstigem Personalaufwand	900,00		900,00
322	Auszahlungen aus Sachaufwand (ohne Transferaufwand)	23.102,66	26.000,00	-2.897,34
3221	Auszahlungen für Gebrauchs- und Verbrauchsgüter, Handelswaren	17.152,15	17.500,00	-347,85
3222	Auszahlungen für Verwaltungs- und Betriebsaufwand	1.587,24	700,00	887,24
3223	Auszahlungen für Leasing- und Mietaufwand	-13,82	6.800,00	-6.813,82
3224	Auszahlungen für Instandhaltung	847,00		847,00
3225	Sonstige Auszahlungen aus Sachaufwand	3.530,09	1.000,00	2.530,09
323	Auszahlungen aus Transfers (ohne Kapitaltransfers)	2.514.088,74	2.496.100,00	17.988,74
3231	Transferzahlungen an Träger des öffentlichen Rechts	2.456.814,24	2.441.000,00	15.814,24
3232	Transferzahlungen an Beteiligten			
3233	Transferzahlungen an Unternehmen (inkl. Finanzunternehmen)			

Soziale Wohlfahrt und Wohnbauförderung (Gruppe 4)

MVAG	Mittelverwendungs- und aufbringungsgruppen (1. und 2. Ebene)	RA 2022	VA 2022	RA - VA
3234	Transferzahlungen an Haushalte und Organisationen ohne Erwerbscharakter	57.274,50	55.100,00	2.174,50
3235	Transferzahlungen an das Ausland			
3236	Investitions- und Tilgungszuschüsse zwischen Unternehmungen und Betrieben der Gebietskörperschaft und der Gebietskörperschaft			
324	Auszahlungen aus Finanzaufwand	0,00	0,00	0,00
3241	Auszahlungen für Zinsaufwand, für Finanzierungsleasing, für Forderungskauf, für Finanzschulden und derivative Finanzinstrumente			
3242	Auszahlungen für Zinsen aus derivativen Finanzinstrumenten ohne Grundgeschäft			
3243	Auszahlung aus Gewinnentnahmen von marktbestimmten Betrieben			
3244	Sonstige Auszahlungen aus Finanzaufwendungen			
32	Summe Auszahlungen operative Gebarung	2.636.096,36	2.610.100,00	25.996,36
SA1	Saldo (1) Geldfluss aus der Operativen Gebarung (31 – 32)	-2.370.550,75	-2.344.500,00	-26.050,75
331	Einzahlungen aus der Investitionstätigkeit	0,00	0,00	0,00
3311	Einzahlungen aus der Veräußerung von immateriellem Vermögen			
3312	Einzahlungen aus der Veräußerung von Grundstücken und Grundstückeinrichtungen			
3313	Einzahlungen aus der Veräußerung von Gebäuden und Bauten			
3314	Einzahlungen aus der Veräußerung von technischen Anlagen, Fahrzeuge und Maschinen			
3315	Einzahlungen aus der Veräußerung von Amts-, Betriebs- und Geschäftsausstattung			
3316	Einzahlungen aus der Veräußerung von Kulturgütern			
3317	Einzahlungen aus der Veräußerung von Beteiligungen			
332	Einzahlungen aus der Rückzahlung von Darlehen sowie gewährten Vorschüssen	0,00	0,00	0,00
3321	Einzahlungen aus Darlehen an Träger des öffentlichen Rechts			
3322	Einzahlungen aus Darlehen an Beteiligungen			
3323	Einzahlungen aus Darlehen an Unternehmen und Haushalte			
3325	Einzahlungen aus Vorschüssen und Anzahlungen			
333	Einzahlungen aus Kapitaltransfers	0,00	0,00	0,00
3331	Kapitaltransferzahlungen von Trägern des öffentlichen Rechts			
3332	Kapitaltransferzahlungen von Beteiligungen			
3333	Kapitaltransferzahlungen von Unternehmen			
3334	Kapitaltransferzahlungen von Haushalten und Organisationen ohne Erwerbscharakter			
3335	Kapitaltransferzahlungen vom Ausland			
33	Summe Einzahlungen investive Gebarung	0,00	0,00	0,00
341	Auszahlungen aus der Investitionstätigkeit	73.523,07	75.000,00	-1.476,93
3411	Auszahlungen für den Erwerb von immateriellem Vermögen			

Soziale Wohlfahrt und Wohnbauförderung (Gruppe 4)

MVAG	Mittelverwendungs- und aufbringungsgruppen (1. und 2. Ebene)	RA 2022	VA 2022	RA - VA
3412	Auszahlungen für den Erwerb von Grundstücken und Grundstückseinrichtungen			
3413	Auszahlungen für den Erwerb von Gebäuden und Bauten			
3414	Auszahlungen für den Erwerb von technischen Anlagen, Fahrzeuge und Maschinen	67.876,20		67.876,20
3415	Auszahlungen für den Erwerb von Amts-, Betriebs- und Geschäftsausstattung	5.646,87	75.000,00	-69.353,13
3416	Auszahlungen für den Erwerb von Kulturgütern			
3417	Auszahlungen für den Erwerb von Beteiligungen			
342	Auszahlungen von gewährten Darlehen sowie gewährten Vorschüssen	0,00	0,00	0,00
3421	Auszahlung von Darlehen an Träger des öffentlichen Rechts			
3422	Auszahlung von Darlehen an Beteiligungen			
3423	Auszahlung von Darlehen an Unternehmen und Haushalte			
3425	Auszahlungen von Vorschüssen und Anzahlungen			
343	Auszahlungen aus Kapitaltransfers	0,00	0,00	0,00
3431	Kapitaltransferzahlungen an Träger des öffentlichen Rechts			
3432	Kapitaltransferzahlungen an Beteiligungen			
3433	Kapitaltransferzahlungen an Unternehmen (Finanzunternehmen)			
3434	Kapitaltransferzahlungen an Haushalte und Organisationen ohne Erwerbscharakter			
3435	Kapitaltransferzahlungen an das Ausland			
34	Summe Auszahlungen investive Gebarung	73.523,07	75.000,00	-1.476,93
SA2	Saldo (2) Geldfluss aus der Investiven Gebarung (33 – 34)	-73.523,07	-75.000,00	1.476,93
SA3	Saldo (3) Nettofinanzierungssaldo (Saldo 1 + Saldo 2)	-2.444.073,82	-2.419.500,00	-24.573,82
351	Einzahlungen aus der Aufnahme von Finanzschulden	0,00	0,00	0,00
3511	Einzahlungen aus empfangenen Darlehen von öffentlichen Körperschaften und Rechtsträgern			
3512	Einzahlungen aus empfangenen Darlehen von Beteiligungen			
3513	Einzahlungen aus empfangenen Darlehen von Unternehmen und privaten Haushalten			
3514	Einzahlungen aus Finanzschulden (Finanzunternehmen)			
353	Einzahlungen infolge eines Kapitaltausch bei derivativen Finanzinstrumenten mit Grundgeschäft	0,00	0,00	0,00
3530	Einzahlungen infolge eines Kapitaltausch bei derivativen Finanzinstrumenten mit Grundgeschäft			
355	Einzahlungen aus dem Abgang von Finanzinstrumenten	0,00	0,00	0,00
3550	Einzahlungen aus dem Abgang von Finanzinstrumenten			
35	Summe Einzahlungen aus der Finanzierungstätigkeit	0,00	0,00	0,00
361	Auszahlungen aus der Tilgung von Finanzschulden	0,00	0,00	0,00

Soziale Wohlfahrt und Wohnbauförderung (Gruppe 4)

MVAG	Mittelverwendungs- und aufbringungsgruppen (1. und 2. Ebene)	RA 2022	VA 2022	RA - VA
3611	Auszahlungen aus empfangenen Darlehen von öffentlichen Körperschaften und Rechtsträgern			
3612	Auszahlungen aus empfangenen Darlehen von Beteiligungen			
3613	Auszahlungen aus empfangenen Darlehen von Unternehmen und privaten Haushalten			
3614	Auszahlungen aus Finanzschulden			
3615	Auszahlung aus der Rückzahlung von Leasingverbindlichkeiten			
363	Auszahlungen infolge eines Kapitaltausch bei derivativen Finanzinstrumenten mit Grundgeschäft	0,00	0,00	0,00
3630	Auszahlungen infolge eines Kapitaltausch bei derivativen Finanzinstrumenten mit Grundgeschäft			
365	Auszahlungen für den Erwerb von Finanzinstrumenten	0,00	0,00	0,00
3650	Auszahlungen für den Erwerb von Finanzinstrumenten			
36	Summe Auszahlungen aus der Finanzierungstätigkeit	0,00	0,00	0,00
SA4	Saldo (4) Geldfluss aus der Finanzierungstätigkeit (35 – 36)	0,00	0,00	0,00
SA5	Saldo (5) Geldfluss aus der voranschlagswirksamen Gebarung (Saldo 3 + Saldo 4)	-2.444.073,82	-2.419.500,00	-24.573,82

Gesundheit (Gruppe 5)

MVAG	Mittelverwendungs- und aufbringungsgruppen (1. und 2. Ebene)	RA 2022	VA 2022	RA - VA
311	Einzahlungen aus der operativen Verwaltungstätigkeit	12.710,53	12.500,00	210,53
3111	Einzahlungen aus eigenen Abgaben			
3112	Einzahlungen aus Ertragsanteilen			
3113	Einzahlungen aus Gebühren			
3114	Einzahlungen aus Leistungen			
3115	Einzahlungen aus Besitz und wirtschaftlicher Tätigkeit	11.728,68	11.700,00	28,68
3116	Einzahlungen aus Veräußerung von geringwertigen Wirtschaftsgütern (GWG) und sonstige Einzahlungen	981,85	800,00	181,85
312	Einzahlungen aus Transfers (ohne Kapitaltransfers)	102.795,01	103.500,00	-704,99
3121	Transferzahlungen von Trägern des öffentlichen Rechts	100.295,01	100.000,00	295,01
3122	Transferzahlungen von Beteiligungen			
3123	Transferzahlungen von Unternehmen (inkl. Finanzunternehmen)			
3124	Transferzahlungen von Haushalte und Organisationen ohne Erwerbscharakter	2.500,00	3.500,00	-1.000,00
3125	Transferzahlungen vom Ausland			
3126	Investitions- und Tilgungszuschüsse zwischen Unternehmungen und Betrieben der Gebietskörperschaft und der Gebietskörperschaft			
313	Einzahlungen aus Finanzerträgen	0,00	0,00	0,00
3131	Einzahlungen aus Zinserträgen			
3133	Einzahlungen aus Gewinnentnahmen von marktbestimmten Betrieben			
3134	Sonstige Einzahlungen aus Finanzerträgen			
3135	Einzahlungen aus Dividenden/Gewinnausschüttungen			
31	Summe Einzahlungen operative Gebarung	115.505,54	116.000,00	-494,46
321	Auszahlungen aus Personalaufwand	4.842,40	5.400,00	-557,60
3211	Auszahlungen für Personalaufwand Bezüge, Nebengebühren, und Mehrleistungsvergütungen)	4.804,86	5.200,00	-395,14
3212	Auszahlungen für gesetzliche und freiwillige Sozialaufwendungen	37,54	200,00	-162,46
3213	Auszahlungen aus sonstigem Personalaufwand			
322	Auszahlungen aus Sachaufwand (ohne Transferaufwand)	31.102,09	61.300,00	-30.197,91
3221	Auszahlungen für Gebrauchs- und Verbrauchsgüter, Handelswaren		200,00	-200,00
3222	Auszahlungen für Verwaltungs- und Betriebsaufwand			
3223	Auszahlungen für Leasing- und Mietaufwand			
3224	Auszahlungen für Instandhaltung			
3225	Sonstige Auszahlungen aus Sachaufwand	31.102,09	61.100,00	-29.997,91
323	Auszahlungen aus Transfers (ohne Kapitaltransfers)	3.540.263,65	3.527.500,00	12.763,65
3231	Transferzahlungen an Träger des öffentlichen Rechts	3.540.263,65	3.527.500,00	12.763,65
3232	Transferzahlungen an Beteiligungen			
3233	Transferzahlungen an Unternehmen (inkl. Finanzunternehmen)			

Gesundheit (Gruppe 5)

MVAG	Mittelverwendungs- und aufbringungsgruppen (1. und 2. Ebene)	RA 2022	VA 2022	RA - VA
3234	Transferzahlungen an Haushalte und Organisationen ohne Erwerbscharakter			
3235	Transferzahlungen an das Ausland			
3236	Investitions- und Tilgungszuschüsse zwischen Unternehmungen und Betrieben der Gebietskörperschaft und der Gebietskörperschaft			
324	Auszahlungen aus Finanzaufwand	0,00	0,00	0,00
3241	Auszahlungen für Zinsaufwand, für Finanzierungsleasing, für Forderungskauf, für Finanzschulden und derivative Finanzinstrumente			
3242	Auszahlungen für Zinsen aus derivativen Finanzinstrumenten ohne Grundgeschäft			
3243	Auszahlung aus Gewinnentnahmen von marktbestimmten Betrieben			
3244	Sonstige Auszahlungen aus Finanzaufwendungen			
32	Summe Auszahlungen operative Gebarung	3.576.208,14	3.594.200,00	-17.991,86
SA1	Saldo (1) Geldfluss aus der Operativen Gebarung (31 – 32)	-3.460.702,60	-3.478.200,00	17.497,40
331	Einzahlungen aus der Investitionstätigkeit	0,00	0,00	0,00
3311	Einzahlungen aus der Veräußerung von immateriellem Vermögen			
3312	Einzahlungen aus der Veräußerung von Grundstücken und Grundstückeinrichtungen			
3313	Einzahlungen aus der Veräußerung von Gebäuden und Bauten			
3314	Einzahlungen aus der Veräußerung von technischen Anlagen, Fahrzeuge und Maschinen			
3315	Einzahlungen aus der Veräußerung von Amts-, Betriebs- und Geschäftsausstattung			
3316	Einzahlungen aus der Veräußerung von Kulturgütern			
3317	Einzahlungen aus der Veräußerung von Beteiligungen			
332	Einzahlungen aus der Rückzahlung von Darlehen sowie gewährten Vorschüssen	0,00	0,00	0,00
3321	Einzahlungen aus Darlehen an Träger des öffentlichen Rechts			
3322	Einzahlungen aus Darlehen an Beteiligungen			
3323	Einzahlungen aus Darlehen an Unternehmen und Haushalte			
3325	Einzahlungen aus Vorschüssen und Anzahlungen			
333	Einzahlungen aus Kapitaltransfers	0,00	60.000,00	-60.000,00
3331	Kapitaltransferzahlungen von Trägern des öffentlichen Rechts		10.000,00	-10.000,00
3332	Kapitaltransferzahlungen von Beteiligungen			
3333	Kapitaltransferzahlungen von Unternehmen		50.000,00	-50.000,00
3334	Kapitaltransferzahlungen von Haushalten und Organisationen ohne Erwerbscharakter			
3335	Kapitaltransferzahlungen vom Ausland			
33	Summe Einzahlungen investive Gebarung	0,00	60.000,00	-60.000,00
341	Auszahlungen aus der Investitionstätigkeit	3.985,80	120.000,00	-116.014,20
3411	Auszahlungen für den Erwerb von immateriellem Vermögen	3.985,80	60.000,00	-56.014,20

Gesundheit (Gruppe 5)

MVAG	Mittelverwendungs- und aufbringungsgruppen (1. und 2. Ebene)	RA 2022	VA 2022	RA - VA
3412	Auszahlungen für den Erwerb von Grundstücken und Grundstückseinrichtungen		60.000,00	-60.000,00
3413	Auszahlungen für den Erwerb von Gebäuden und Bauten			
3414	Auszahlungen für den Erwerb von technischen Anlagen, Fahrzeuge und Maschinen			
3415	Auszahlungen für den Erwerb von Amts-, Betriebs- und Geschäftsausstattung			
3416	Auszahlungen für den Erwerb von Kulturgütern			
3417	Auszahlungen für den Erwerb von Beteiligungen			
342	Auszahlungen von gewährten Darlehen sowie gewährten Vorschüssen	0,00	0,00	0,00
3421	Auszahlung von Darlehen an Träger des öffentlichen Rechts			
3422	Auszahlung von Darlehen an Beteiligungen			
3423	Auszahlung von Darlehen an Unternehmen und Haushalte			
3425	Auszahlungen von Vorschüssen und Anzahlungen			
343	Auszahlungen aus Kapitaltransfers	319,20	500,00	-180,80
3431	Kapitaltransferzahlungen an Träger des öffentlichen Rechts			
3432	Kapitaltransferzahlungen an Beteiligungen			
3433	Kapitaltransferzahlungen an Unternehmen (Finanzunternehmen)	319,20	500,00	-180,80
3434	Kapitaltransferzahlungen an Haushalte und Organisationen ohne Erwerbscharakter			
3435	Kapitaltransferzahlungen an das Ausland			
34	Summe Auszahlungen investive Gebarung	4.305,00	120.500,00	-116.195,00
SA2	Saldo (2) Geldfluss aus der Investiven Gebarung (33 – 34)	-4.305,00	-60.500,00	56.195,00
SA3	Saldo (3) Nettofinanzierungssaldo (Saldo 1 + Saldo 2)	-3.465.007,60	-3.538.700,00	73.692,40
351	Einzahlungen aus der Aufnahme von Finanzschulden	0,00	0,00	0,00
3511	Einzahlungen aus empfangenen Darlehen von öffentlichen Körperschaften und Rechtsträgern			
3512	Einzahlungen aus empfangenen Darlehen von Beteiligungen			
3513	Einzahlungen aus empfangenen Darlehen von Unternehmen und privaten Haushalten			
3514	Einzahlungen aus Finanzschulden (Finanzunternehmen)			
353	Einzahlungen infolge eines Kapitaltausch bei derivativen Finanzinstrumenten mit Grundgeschäft	0,00	0,00	0,00
3530	Einzahlungen infolge eines Kapitaltausch bei derivativen Finanzinstrumenten mit Grundgeschäft			
355	Einzahlungen aus dem Abgang von Finanzinstrumenten	0,00	0,00	0,00
3550	Einzahlungen aus dem Abgang von Finanzinstrumenten			
35	Summe Einzahlungen aus der Finanzierungstätigkeit	0,00	0,00	0,00
361	Auszahlungen aus der Tilgung von Finanzschulden	0,00	0,00	0,00

Gesundheit (Gruppe 5)

MVAG	Mittelverwendungs- und aufbringungsgruppen (1. und 2. Ebene)	RA 2022	VA 2022	RA - VA
3611	Auszahlungen aus empfangenen Darlehen von öffentlichen Körperschaften und Rechtsträgern			
3612	Auszahlungen aus empfangenen Darlehen von Beteiligungen			
3613	Auszahlungen aus empfangenen Darlehen von Unternehmen und privaten Haushalten			
3614	Auszahlungen aus Finanzschulden			
3615	Auszahlung aus der Rückzahlung von Leasingverbindlichkeiten			
363	Auszahlungen infolge eines Kapitaltausch bei derivativen Finanzinstrumenten mit Grundgeschäft	0,00	0,00	0,00
3630	Auszahlungen infolge eines Kapitaltausch bei derivativen Finanzinstrumenten mit Grundgeschäft			
365	Auszahlungen für den Erwerb von Finanzinstrumenten	0,00	0,00	0,00
3650	Auszahlungen für den Erwerb von Finanzinstrumenten			
36	Summe Auszahlungen aus der Finanzierungstätigkeit	0,00	0,00	0,00
SA4	Saldo (4) Geldfluss aus der Finanzierungstätigkeit (35 – 36)	0,00	0,00	0,00
SA5	Saldo (5) Geldfluss aus der voranschlagswirksamen Gebarung (Saldo 3 + Saldo 4)	-3.465.007,60	-3.538.700,00	73.692,40

Straßen- und Wasserbau, Verkehr (Gruppe 6)

MVAG	Mittelverwendungs- und aufbringungsgruppen (1. und 2. Ebene)	RA 2022	VA 2022	RA - VA
311	Einzahlungen aus der operativen Verwaltungstätigkeit	12.601,76	6.200,00	6.401,76
3111	Einzahlungen aus eigenen Abgaben			
3112	Einzahlungen aus Ertragsanteilen			
3113	Einzahlungen aus Gebühren			
3114	Einzahlungen aus Leistungen			
3115	Einzahlungen aus Besitz und wirtschaftlicher Tätigkeit			
3116	Einzahlungen aus Veräußerung von geringwertigen Wirtschaftsgütern (GWG) und sonstige Einzahlungen	12.601,76	6.200,00	6.401,76
312	Einzahlungen aus Transfers (ohne Kapitaltransfers)	254.004,04	248.400,00	5.604,04
3121	Transferzahlungen von Trägern des öffentlichen Rechts	200.000,00	200.000,00	
3122	Transferzahlungen von Beteiligungen			
3123	Transferzahlungen von Unternehmen (inkl. Finanzunternehmen)			
3124	Transferzahlungen von Haushalte und Organisationen ohne Erwerbscharakter	54.004,04	48.400,00	5.604,04
3125	Transferzahlungen vom Ausland			
3126	Investitions- und Tilgungszuschüsse zwischen Unternehmungen und Betrieben der Gebietskörperschaft und der Gebietskörperschaft			
313	Einzahlungen aus Finanzerträgen	0,00	0,00	0,00
3131	Einzahlungen aus Zinserträgen			
3133	Einzahlungen aus Gewinnentnahmen von marktbestimmten Betrieben			
3134	Sonstige Einzahlungen aus Finanzerträgen			
3135	Einzahlungen aus Dividenden/Gewinnausschüttungen			
31	Summe Einzahlungen operative Gebarung	266.605,80	254.600,00	12.005,80
321	Auszahlungen aus Personalaufwand	168.653,22	180.100,00	-11.446,78
3211	Auszahlungen für Personalaufwand Bezüge, Nebengebühren, und Mehrleistungsvergütungen)	135.670,23	147.600,00	-11.929,77
3212	Auszahlungen für gesetzliche und freiwillige Sozialaufwendungen	32.982,99	32.500,00	482,99
3213	Auszahlungen aus sonstigem Personalaufwand			
322	Auszahlungen aus Sachaufwand (ohne Transferaufwand)	529.624,21	853.800,00	-324.175,79
3221	Auszahlungen für Gebrauchs- und Verbrauchsgüter, Handelswaren	32.003,69	29.000,00	3.003,69
3222	Auszahlungen für Verwaltungs- und Betriebsaufwand	7.187,34	7.000,00	187,34
3223	Auszahlungen für Leasing- und Mietaufwand	4.628,05	4.600,00	28,05
3224	Auszahlungen für Instandhaltung	398.480,08	621.100,00	-222.619,92
3225	Sonstige Auszahlungen aus Sachaufwand	87.325,05	192.100,00	-104.774,95
323	Auszahlungen aus Transfers (ohne Kapitaltransfers)	5.440,20	5.500,00	-59,80
3231	Transferzahlungen an Träger des öffentlichen Rechts	5.440,20	5.500,00	-59,80
3232	Transferzahlungen an Beteiligungen			
3233	Transferzahlungen an Unternehmen (inkl. Finanzunternehmen)			

Straßen- und Wasserbau, Verkehr (Gruppe 6)

MVAG	Mittelverwendungs- und aufbringungsgruppen (1. und 2. Ebene)	RA 2022	VA 2022	RA - VA
3234	Transferzahlungen an Haushalte und Organisationen ohne Erwerbscharakter			
3235	Transferzahlungen an das Ausland			
3236	Investitions- und Tilgungszuschüsse zwischen Unternehmungen und Betrieben der Gebietskörperschaft und der Gebietskörperschaft			
324	Auszahlungen aus Finanzaufwand	18.901,85	24.000,00	-5.098,15
3241	Auszahlungen für Zinsaufwand, für Finanzierungsleasing, für Forderungskauf, für Finanzschulden und derivative Finanzinstrumente	18.901,85	24.000,00	-5.098,15
3242	Auszahlungen für Zinsen aus derivativen Finanzinstrumenten ohne Grundgeschäft			
3243	Auszahlung aus Gewinnentnahmen von marktbestimmten Betrieben			
3244	Sonstige Auszahlungen aus Finanzaufwendungen			
32	Summe Auszahlungen operative Gebarung	722.619,48	1.063.400,00	-340.780,52
SA1	Saldo (1) Geldfluss aus der Operativen Gebarung (31 – 32)	-456.013,68	-808.800,00	352.786,32
331	Einzahlungen aus der Investitionstätigkeit	0,00	0,00	0,00
3311	Einzahlungen aus der Veräußerung von immateriellem Vermögen			
3312	Einzahlungen aus der Veräußerung von Grundstücken und Grundstückeinrichtungen			
3313	Einzahlungen aus der Veräußerung von Gebäuden und Bauten			
3314	Einzahlungen aus der Veräußerung von technischen Anlagen, Fahrzeuge und Maschinen			
3315	Einzahlungen aus der Veräußerung von Amts-, Betriebs- und Geschäftsausstattung			
3316	Einzahlungen aus der Veräußerung von Kulturgütern			
3317	Einzahlungen aus der Veräußerung von Beteiligungen			
332	Einzahlungen aus der Rückzahlung von Darlehen sowie gewährten Vorschüssen	0,00	0,00	0,00
3321	Einzahlungen aus Darlehen an Träger des öffentlichen Rechts			
3322	Einzahlungen aus Darlehen an Beteiligungen			
3323	Einzahlungen aus Darlehen an Unternehmen und Haushalte			
3325	Einzahlungen aus Vorschüssen und Anzahlungen			
333	Einzahlungen aus Kapitaltransfers	0,00	0,00	0,00
3331	Kapitaltransferzahlungen von Trägern des öffentlichen Rechts			
3332	Kapitaltransferzahlungen von Beteiligungen			
3333	Kapitaltransferzahlungen von Unternehmen			
3334	Kapitaltransferzahlungen von Haushalten und Organisationen ohne Erwerbscharakter			
3335	Kapitaltransferzahlungen vom Ausland			
33	Summe Einzahlungen investive Gebarung	0,00	0,00	0,00
341	Auszahlungen aus der Investitionstätigkeit	178.396,14	842.500,00	-664.103,86
3411	Auszahlungen für den Erwerb von immateriellem Vermögen			

Straßen- und Wasserbau, Verkehr (Gruppe 6)

MVAG	Mittelverwendungs- und aufbringungsgruppen (1. und 2. Ebene)	RA 2022	VA 2022	RA - VA
3412	Auszahlungen für den Erwerb von Grundstücken und Grundstückseinrichtungen	170.573,53	825.500,00	-654.926,47
3413	Auszahlungen für den Erwerb von Gebäuden und Bauten			
3414	Auszahlungen für den Erwerb von technischen Anlagen, Fahrzeuge und Maschinen			
3415	Auszahlungen für den Erwerb von Amts-, Betriebs- und Geschäftsausstattung	7.822,61	17.000,00	-9.177,39
3416	Auszahlungen für den Erwerb von Kulturgütern			
3417	Auszahlungen für den Erwerb von Beteiligungen			
342	Auszahlungen von gewährten Darlehen sowie gewährten Vorschüssen	0,00	0,00	0,00
3421	Auszahlung von Darlehen an Träger des öffentlichen Rechts			
3422	Auszahlung von Darlehen an Beteiligungen			
3423	Auszahlung von Darlehen an Unternehmen und Haushalte			
3425	Auszahlungen von Vorschüssen und Anzahlungen			
343	Auszahlungen aus Kapitaltransfers	0,00	0,00	0,00
3431	Kapitaltransferzahlungen an Träger des öffentlichen Rechts			
3432	Kapitaltransferzahlungen an Beteiligungen			
3433	Kapitaltransferzahlungen an Unternehmen (Finanzunternehmen)			
3434	Kapitaltransferzahlungen an Haushalte und Organisationen ohne Erwerbscharakter			
3435	Kapitaltransferzahlungen an das Ausland			
34	Summe Auszahlungen investive Gebarung	178.396,14	842.500,00	-664.103,86
SA2	Saldo (2) Geldfluss aus der Investiven Gebarung (33 – 34)	-178.396,14	-842.500,00	664.103,86
SA3	Saldo (3) Nettofinanzierungssaldo (Saldo 1 + Saldo 2)	-634.409,82	-1.651.300,00	1.016.890,18
351	Einzahlungen aus der Aufnahme von Finanzschulden	0,00	500.000,00	-500.000,00
3511	Einzahlungen aus empfangenen Darlehen von öffentlichen Körperschaften und Rechtsträgern			
3512	Einzahlungen aus empfangenen Darlehen von Beteiligungen			
3513	Einzahlungen aus empfangenen Darlehen von Unternehmen und privaten Haushalten			
3514	Einzahlungen aus Finanzschulden (Finanzunternehmen)		500.000,00	-500.000,00
353	Einzahlungen infolge eines Kapitaltausch bei derivativen Finanzinstrumenten mit Grundgeschäft	0,00	0,00	0,00
3530	Einzahlungen infolge eines Kapitaltausch bei derivativen Finanzinstrumenten mit Grundgeschäft			
355	Einzahlungen aus dem Abgang von Finanzinstrumenten	0,00	0,00	0,00
3550	Einzahlungen aus dem Abgang von Finanzinstrumenten			
35	Summe Einzahlungen aus der Finanzierungstätigkeit	0,00	500.000,00	-500.000,00
361	Auszahlungen aus der Tilgung von Finanzschulden	156.040,57	155.500,00	540,57

Straßen- und Wasserbau, Verkehr (Gruppe 6)

MVAG	Mittelverwendungs- und aufbringungsgruppen (1. und 2. Ebene)	RA 2022	VA 2022	RA - VA
3611	Auszahlungen aus empfangenen Darlehen von öffentlichen Körperschaften und Rechtsträgern			
3612	Auszahlungen aus empfangenen Darlehen von Beteiligungen			
3613	Auszahlungen aus empfangenen Darlehen von Unternehmen und privaten Haushalten			
3614	Auszahlungen aus Finanzschulden	156.040,57	155.500,00	540,57
3615	Auszahlung aus der Rückzahlung von Leasingverbindlichkeiten			
363	Auszahlungen infolge eines Kapitaltausch bei derivativen Finanzinstrumenten mit Grundgeschäft	0,00	0,00	0,00
3630	Auszahlungen infolge eines Kapitaltausch bei derivativen Finanzinstrumenten mit Grundgeschäft			
365	Auszahlungen für den Erwerb von Finanzinstrumenten	0,00	0,00	0,00
3650	Auszahlungen für den Erwerb von Finanzinstrumenten			
36	Summe Auszahlungen aus der Finanzierungstätigkeit	156.040,57	155.500,00	540,57
SA4	Saldo (4) Geldfluss aus der Finanzierungstätigkeit (35 – 36)	-156.040,57	344.500,00	-500.540,57
SA5	Saldo (5) Geldfluss aus der voranschlagswirksamen Gebarung (Saldo 3 + Saldo 4)	-790.450,39	-1.306.800,00	516.349,61

Wirtschaftsförderung (Gruppe 7)

MVAG	Mittelverwendungs- und aufbringungsgruppen (1. und 2. Ebene)	RA 2022	VA 2022	RA - VA
311	Einzahlungen aus der operativen Verwaltungstätigkeit	148.737,90	153.400,00	-4.662,10
3111	Einzahlungen aus eigenen Abgaben			
3112	Einzahlungen aus Ertragsanteilen			
3113	Einzahlungen aus Gebühren			
3114	Einzahlungen aus Leistungen			
3115	Einzahlungen aus Besitz und wirtschaftlicher Tätigkeit			
3116	Einzahlungen aus Veräußerung von geringwertigen Wirtschaftsgütern (GWG) und sonstige Einzahlungen	148.737,90	153.400,00	-4.662,10
312	Einzahlungen aus Transfers (ohne Kapitaltransfers)	72.125,00	72.100,00	25,00
3121	Transferzahlungen von Trägern des öffentlichen Rechts	72.125,00	72.100,00	25,00
3122	Transferzahlungen von Beteiligungen			
3123	Transferzahlungen von Unternehmen (inkl. Finanzunternehmen)			
3124	Transferzahlungen von Haushalte und Organisationen ohne Erwerbscharakter			
3125	Transferzahlungen vom Ausland			
3126	Investitions- und Tilgungszuschüsse zwischen Unternehmungen und Betrieben der Gebietskörperschaft und der Gebietskörperschaft			
313	Einzahlungen aus Finanzerträgen	0,00	0,00	0,00
3131	Einzahlungen aus Zinserträgen			
3133	Einzahlungen aus Gewinnentnahmen von marktbestimmten Betrieben			
3134	Sonstige Einzahlungen aus Finanzerträgen			
3135	Einzahlungen aus Dividenden/Gewinnausschüttungen			
31	Summe Einzahlungen operative Gebarung	220.862,90	225.500,00	-4.637,10
321	Auszahlungen aus Personalaufwand	-2,17	1.000,00	-1.002,17
3211	Auszahlungen für Personalaufwand Bezüge, Nebengebühren, und Mehrleistungsvergütungen)		800,00	-800,00
3212	Auszahlungen für gesetzliche und freiwillige Sozialaufwendungen	-2,17	200,00	-202,17
3213	Auszahlungen aus sonstigem Personalaufwand			
322	Auszahlungen aus Sachaufwand (ohne Transferaufwand)	8.768,76	82.000,00	-73.231,24
3221	Auszahlungen für Gebrauchs- und Verbrauchsgüter, Handelswaren			
3222	Auszahlungen für Verwaltungs- und Betriebsaufwand			
3223	Auszahlungen für Leasing- und Mietaufwand			
3224	Auszahlungen für Instandhaltung	8.235,44	7.000,00	1.235,44
3225	Sonstige Auszahlungen aus Sachaufwand	533,32	75.000,00	-74.466,68
323	Auszahlungen aus Transfers (ohne Kapitaltransfers)	2.544,03	25.000,00	-22.455,97
3231	Transferzahlungen an Träger des öffentlichen Rechts			
3232	Transferzahlungen an Beteiligungen			
3233	Transferzahlungen an Unternehmen (inkl. Finanzunternehmen)			

Wirtschaftsförderung (Gruppe 7)

MVAG	Mittelverwendungs- und aufbringungsgruppen (1. und 2. Ebene)	RA 2022	VA 2022	RA - VA
3234	Transferzahlungen an Haushalte und Organisationen ohne Erwerbscharakter	2.544,03	25.000,00	-22.455,97
3235	Transferzahlungen an das Ausland			
3236	Investitions- und Tilgungszuschüsse zwischen Unternehmungen und Betrieben der Gebietskörperschaft und der Gebietskörperschaft			
324	Auszahlungen aus Finanzaufwand	0,00	0,00	0,00
3241	Auszahlungen für Zinsaufwand, für Finanzierungsleasing, für Forderungskauf, für Finanzschulden und derivative Finanzinstrumente			
3242	Auszahlungen für Zinsen aus derivativen Finanzinstrumenten ohne Grundgeschäft			
3243	Auszahlung aus Gewinnentnahmen von marktbestimmten Betrieben			
3244	Sonstige Auszahlungen aus Finanzaufwendungen			
32	Summe Auszahlungen operative Gebarung	11.310,62	108.000,00	-96.689,38
SA1	Saldo (1) Geldfluss aus der Operativen Gebarung (31 – 32)	209.552,28	117.500,00	92.052,28
331	Einzahlungen aus der Investitionstätigkeit	0,00	0,00	0,00
3311	Einzahlungen aus der Veräußerung von immateriellem Vermögen			
3312	Einzahlungen aus der Veräußerung von Grundstücken und Grundstückeinrichtungen			
3313	Einzahlungen aus der Veräußerung von Gebäuden und Bauten			
3314	Einzahlungen aus der Veräußerung von technischen Anlagen, Fahrzeuge und Maschinen			
3315	Einzahlungen aus der Veräußerung von Amts-, Betriebs- und Geschäftsausstattung			
3316	Einzahlungen aus der Veräußerung von Kulturgütern			
3317	Einzahlungen aus der Veräußerung von Beteiligungen			
332	Einzahlungen aus der Rückzahlung von Darlehen sowie gewährten Vorschüssen	0,00	0,00	0,00
3321	Einzahlungen aus Darlehen an Träger des öffentlichen Rechts			
3322	Einzahlungen aus Darlehen an Beteiligungen			
3323	Einzahlungen aus Darlehen an Unternehmen und Haushalte			
3325	Einzahlungen aus Vorschüssen und Anzahlungen			
333	Einzahlungen aus Kapitaltransfers	3.100,00	147.000,00	-143.900,00
3331	Kapitaltransferzahlungen von Trägern des öffentlichen Rechts	2.125,00	60.100,00	-57.975,00
3332	Kapitaltransferzahlungen von Beteiligungen			
3333	Kapitaltransferzahlungen von Unternehmen		15.000,00	-15.000,00
3334	Kapitaltransferzahlungen von Haushalten und Organisationen ohne Erwerbscharakter	975,00		975,00
3335	Kapitaltransferzahlungen vom Ausland		71.900,00	-71.900,00
33	Summe Einzahlungen investive Gebarung	3.100,00	147.000,00	-143.900,00
341	Auszahlungen aus der Investitionstätigkeit	308.862,90	325.300,00	-16.437,10
3411	Auszahlungen für den Erwerb von immateriellem Vermögen			

Wirtschaftsförderung (Gruppe 7)

MVAG	Mittelverwendungs- und aufbringungsgruppen (1. und 2. Ebene)	RA 2022	VA 2022	RA - VA
3412	Auszahlungen für den Erwerb von Grundstücken und Grundstückseinrichtungen	211.482,74	255.300,00	-43.817,26
3413	Auszahlungen für den Erwerb von Gebäuden und Bauten	97.380,16	70.000,00	27.380,16
3414	Auszahlungen für den Erwerb von technischen Anlagen, Fahrzeuge und Maschinen			
3415	Auszahlungen für den Erwerb von Amts-, Betriebs- und Geschäftsausstattung			
3416	Auszahlungen für den Erwerb von Kulturgütern			
3417	Auszahlungen für den Erwerb von Beteiligungen			
342	Auszahlungen von gewährten Darlehen sowie gewährten Vorschüssen	0,00	0,00	0,00
3421	Auszahlung von Darlehen an Träger des öffentlichen Rechts			
3422	Auszahlung von Darlehen an Beteiligungen			
3423	Auszahlung von Darlehen an Unternehmen und Haushalte			
3425	Auszahlungen von Vorschüssen und Anzahlungen			
343	Auszahlungen aus Kapitaltransfers	0,00	0,00	0,00
3431	Kapitaltransferzahlungen an Träger des öffentlichen Rechts			
3432	Kapitaltransferzahlungen an Beteiligungen			
3433	Kapitaltransferzahlungen an Unternehmen (Finanzunternehmen)			
3434	Kapitaltransferzahlungen an Haushalte und Organisationen ohne Erwerbscharakter			
3435	Kapitaltransferzahlungen an das Ausland			
34	Summe Auszahlungen investive Gebarung	308.862,90	325.300,00	-16.437,10
SA2	Saldo (2) Geldfluss aus der Investiven Gebarung (33 – 34)	-305.762,90	-178.300,00	-127.462,90
SA3	Saldo (3) Nettofinanzierungssaldo (Saldo 1 + Saldo 2)	-96.210,62	-60.800,00	-35.410,62
351	Einzahlungen aus der Aufnahme von Finanzschulden	0,00	0,00	0,00
3511	Einzahlungen aus empfangenen Darlehen von öffentlichen Körperschaften und Rechtsträgern			
3512	Einzahlungen aus empfangenen Darlehen von Beteiligungen			
3513	Einzahlungen aus empfangenen Darlehen von Unternehmen und privaten Haushalten			
3514	Einzahlungen aus Finanzschulden (Finanzunternehmen)			
353	Einzahlungen infolge eines Kapitaltausch bei derivativen Finanzinstrumenten mit Grundgeschäft	0,00	0,00	0,00
3530	Einzahlungen infolge eines Kapitaltausch bei derivativen Finanzinstrumenten mit Grundgeschäft			
355	Einzahlungen aus dem Abgang von Finanzinstrumenten	0,00	0,00	0,00
3550	Einzahlungen aus dem Abgang von Finanzinstrumenten			
35	Summe Einzahlungen aus der Finanzierungstätigkeit	0,00	0,00	0,00
361	Auszahlungen aus der Tilgung von Finanzschulden	0,00	0,00	0,00

Wirtschaftsförderung (Gruppe 7)

MVAG	Mittelverwendungs- und aufbringungsgruppen (1. und 2. Ebene)	RA 2022	VA 2022	RA - VA
3611	Auszahlungen aus empfangenen Darlehen von öffentlichen Körperschaften und Rechtsträgern			
3612	Auszahlungen aus empfangenen Darlehen von Beteiligungen			
3613	Auszahlungen aus empfangenen Darlehen von Unternehmen und privaten Haushalten			
3614	Auszahlungen aus Finanzschulden			
3615	Auszahlung aus der Rückzahlung von Leasingverbindlichkeiten			
363	Auszahlungen infolge eines Kapitaltausch bei derivativen Finanzinstrumenten mit Grundgeschäft	0,00	0,00	0,00
3630	Auszahlungen infolge eines Kapitaltausch bei derivativen Finanzinstrumenten mit Grundgeschäft			
365	Auszahlungen für den Erwerb von Finanzinstrumenten	0,00	0,00	0,00
3650	Auszahlungen für den Erwerb von Finanzinstrumenten			
36	Summe Auszahlungen aus der Finanzierungstätigkeit	0,00	0,00	0,00
SA4	Saldo (4) Geldfluss aus der Finanzierungstätigkeit (35 – 36)	0,00	0,00	0,00
SA5	Saldo (5) Geldfluss aus der voranschlagswirksamen Gebarung (Saldo 3 + Saldo 4)	-96.210,62	-60.800,00	-35.410,62

Dienstleistungen (Gruppe 8)

MVAG	Mittelverwendungs- und aufbringungsgruppen (1. und 2. Ebene)	RA 2022	VA 2022	RA - VA
311	Einzahlungen aus der operativen Verwaltungstätigkeit	5.203.422,76	5.191.400,00	12.022,76
3111	Einzahlungen aus eigenen Abgaben			
3112	Einzahlungen aus Ertragsanteilen			
3113	Einzahlungen aus Gebühren	4.403.456,21	4.472.400,00	-68.943,79
3114	Einzahlungen aus Leistungen	149.257,92	148.400,00	857,92
3115	Einzahlungen aus Besitz und wirtschaftlicher Tätigkeit	441.421,60	438.000,00	3.421,60
3116	Einzahlungen aus Veräußerung von geringwertigen Wirtschaftsgütern (GWG) und sonstige Einzahlungen	209.287,03	132.600,00	76.687,03
312	Einzahlungen aus Transfers (ohne Kapitaltransfers)	305.724,03	374.400,00	-68.675,97
3121	Transferzahlungen von Trägern des öffentlichen Rechts	269.317,26	336.600,00	-67.282,74
3122	Transferzahlungen von Beteiligungen			
3123	Transferzahlungen von Unternehmen (inkl. Finanzunternehmen)	36.406,77	37.800,00	-1.393,23
3124	Transferzahlungen von Haushalte und Organisationen ohne Erwerbscharakter			
3125	Transferzahlungen vom Ausland			
3126	Investitions- und Tilgungszuschüsse zwischen Unternehmungen und Betrieben der Gebietskörperschaft und der Gebietskörperschaft			
313	Einzahlungen aus Finanzerträgen	0,00	0,00	0,00
3131	Einzahlungen aus Zinserträgen			
3133	Einzahlungen aus Gewinnentnahmen von marktbestimmten Betrieben			
3134	Sonstige Einzahlungen aus Finanzerträgen			
3135	Einzahlungen aus Dividenden/Gewinnausschüttungen			
31	Summe Einzahlungen operative Gebarung	5.509.146,79	5.565.800,00	-56.653,21
321	Auszahlungen aus Personalaufwand	2.102.330,27	2.058.600,00	43.730,27
3211	Auszahlungen für Personalaufwand Bezüge, Nebengebühren, und Mehrleistungsvergütungen)	1.683.306,15	1.631.100,00	52.206,15
3212	Auszahlungen für gesetzliche und freiwillige Sozialaufwendungen	419.024,12	427.500,00	-8.475,88
3213	Auszahlungen aus sonstigem Personalaufwand			
322	Auszahlungen aus Sachaufwand (ohne Transferaufwand)	3.829.006,80	3.925.400,00	-96.393,20
3221	Auszahlungen für Gebrauchs- und Verbrauchsgüter, Handelswaren	332.524,55	310.600,00	21.924,55
3222	Auszahlungen für Verwaltungs- und Betriebsaufwand	1.230.119,63	1.374.700,00	-144.580,37
3223	Auszahlungen für Leasing- und Mietaufwand	148.134,78	110.500,00	37.634,78
3224	Auszahlungen für Instandhaltung	1.408.883,35	1.410.800,00	-1.916,65
3225	Sonstige Auszahlungen aus Sachaufwand	709.344,49	718.800,00	-9.455,51
323	Auszahlungen aus Transfers (ohne Kapitaltransfers)	5.830,50	10.100,00	-4.269,50
3231	Transferzahlungen an Träger des öffentlichen Rechts	49,50	100,00	-50,50
3232	Transferzahlungen an Beteiligungen			
3233	Transferzahlungen an Unternehmen (inkl. Finanzunternehmen)			

Dienstleistungen (Gruppe 8)

MVAG	Mittelverwendungs- und aufbringungsgruppen (1. und 2. Ebene)	RA 2022	VA 2022	RA - VA
3234	Transferzahlungen an Haushalte und Organisationen ohne Erwerbscharakter	5.781,00	10.000,00	-4.219,00
3235	Transferzahlungen an das Ausland			
3236	Investitions- und Tilgungszuschüsse zwischen Unternehmungen und Betrieben der Gebietskörperschaft und der Gebietskörperschaft			
324	Auszahlungen aus Finanzaufwand	69.617,67	90.600,00	-20.982,33
3241	Auszahlungen für Zinsaufwand, für Finanzierungsleasing, für Forderungskauf, für Finanzschulden und derivative Finanzinstrumente	69.617,67	90.600,00	-20.982,33
3242	Auszahlungen für Zinsen aus derivativen Finanzinstrumenten ohne Grundgeschäft			
3243	Auszahlung aus Gewinnentnahmen von marktbestimmten Betrieben			
3244	Sonstige Auszahlungen aus Finanzaufwendungen			
32	Summe Auszahlungen operative Gebarung	6.006.785,24	6.084.700,00	-77.914,76
SA1	Saldo (1) Geldfluss aus der Operativen Gebarung (31 – 32)	-497.638,45	-518.900,00	21.261,55
331	Einzahlungen aus der Investitionstätigkeit	0,00	0,00	0,00
3311	Einzahlungen aus der Veräußerung von immateriellem Vermögen			
3312	Einzahlungen aus der Veräußerung von Grundstücken und Grundstückeinrichtungen			
3313	Einzahlungen aus der Veräußerung von Gebäuden und Bauten			
3314	Einzahlungen aus der Veräußerung von technischen Anlagen, Fahrzeuge und Maschinen			
3315	Einzahlungen aus der Veräußerung von Amts-, Betriebs- und Geschäftsausstattung			
3316	Einzahlungen aus der Veräußerung von Kulturgütern			
3317	Einzahlungen aus der Veräußerung von Beteiligungen			
332	Einzahlungen aus der Rückzahlung von Darlehen sowie gewährten Vorschüssen	0,00	0,00	0,00
3321	Einzahlungen aus Darlehen an Träger des öffentlichen Rechts			
3322	Einzahlungen aus Darlehen an Beteiligungen			
3323	Einzahlungen aus Darlehen an Unternehmen und Haushalte			
3325	Einzahlungen aus Vorschüssen und Anzahlungen			
333	Einzahlungen aus Kapitaltransfers	907.549,62	1.083.000,00	-175.450,38
3331	Kapitaltransferzahlungen von Trägern des öffentlichen Rechts	75.843,98	166.000,00	-90.156,02
3332	Kapitaltransferzahlungen von Beteiligungen			
3333	Kapitaltransferzahlungen von Unternehmen	512.629,59	619.100,00	-106.470,41
3334	Kapitaltransferzahlungen von Haushalten und Organisationen ohne Erwerbscharakter	319.076,05	297.900,00	21.176,05
3335	Kapitaltransferzahlungen vom Ausland			
33	Summe Einzahlungen investive Gebarung	907.549,62	1.083.000,00	-175.450,38
341	Auszahlungen aus der Investitionstätigkeit	3.926.948,49	7.274.100,00	-3.347.151,51
3411	Auszahlungen für den Erwerb von immateriellem Vermögen			

Dienstleistungen (Gruppe 8)

MVAG	Mittelverwendungs- und aufbringungsgruppen (1. und 2. Ebene)	RA 2022	VA 2022	RA - VA
3412	Auszahlungen für den Erwerb von Grundstücken und Grundstückseinrichtungen	843.888,23	1.360.300,00	-516.411,77
3413	Auszahlungen für den Erwerb von Gebäuden und Bauten	2.624.171,06	5.321.300,00	-2.697.128,94
3414	Auszahlungen für den Erwerb von technischen Anlagen, Fahrzeuge und Maschinen	189.548,73	190.300,00	-751,27
3415	Auszahlungen für den Erwerb von Amts-, Betriebs- und Geschäftsausstattung	269.340,47	402.200,00	-132.859,53
3416	Auszahlungen für den Erwerb von Kulturgütern			
3417	Auszahlungen für den Erwerb von Beteiligungen			
342	Auszahlungen von gewährten Darlehen sowie gewährten Vorschüssen	0,00	0,00	0,00
3421	Auszahlung von Darlehen an Träger des öffentlichen Rechts			
3422	Auszahlung von Darlehen an Beteiligungen			
3423	Auszahlung von Darlehen an Unternehmen und Haushalte			
3425	Auszahlungen von Vorschüssen und Anzahlungen			
343	Auszahlungen aus Kapitaltransfers	0,00	0,00	0,00
3431	Kapitaltransferzahlungen an Träger des öffentlichen Rechts			
3432	Kapitaltransferzahlungen an Beteiligungen			
3433	Kapitaltransferzahlungen an Unternehmen (Finanzunternehmen)			
3434	Kapitaltransferzahlungen an Haushalte und Organisationen ohne Erwerbscharakter			
3435	Kapitaltransferzahlungen an das Ausland			
34	Summe Auszahlungen investive Gebarung	3.926.948,49	7.274.100,00	-3.347.151,51
SA2	Saldo (2) Geldfluss aus der Investiven Gebarung (33 – 34)	-3.019.398,87	-6.191.100,00	3.171.701,13
SA3	Saldo (3) Nettofinanzierungssaldo (Saldo 1 + Saldo 2)	-3.517.037,32	-6.710.000,00	3.192.962,68
351	Einzahlungen aus der Aufnahme von Finanzschulden	625.170,00	626.100,00	-930,00
3511	Einzahlungen aus empfangenen Darlehen von öffentlichen Körperschaften und Rechtsträgern			
3512	Einzahlungen aus empfangenen Darlehen von Beteiligungen			
3513	Einzahlungen aus empfangenen Darlehen von Unternehmen und privaten Haushalten	75.170,00	76.100,00	-930,00
3514	Einzahlungen aus Finanzschulden (Finanzunternehmen)	550.000,00	550.000,00	
353	Einzahlungen infolge eines Kapitaltausch bei derivativen Finanzinstrumenten mit Grundgeschäft	0,00	0,00	0,00
3530	Einzahlungen infolge eines Kapitaltausch bei derivativen Finanzinstrumenten mit Grundgeschäft			
355	Einzahlungen aus dem Abgang von Finanzinstrumenten	0,00	0,00	0,00
3550	Einzahlungen aus dem Abgang von Finanzinstrumenten			
35	Summe Einzahlungen aus der Finanzierungstätigkeit	625.170,00	626.100,00	-930,00
361	Auszahlungen aus der Tilgung von Finanzschulden	792.483,09	791.800,00	683,09

Dienstleistungen (Gruppe 8)

MVAG	Mittelverwendungs- und aufbringungsgruppen (1. und 2. Ebene)	RA 2022	VA 2022	RA - VA
3611	Auszahlungen aus empfangenen Darlehen von öffentlichen Körperschaften und Rechtsträgern	71.405,58	71.300,00	105,58
3612	Auszahlungen aus empfangenen Darlehen von Beteiligungen			
3613	Auszahlungen aus empfangenen Darlehen von Unternehmen und privaten Haushalten	114.697,43	114.600,00	97,43
3614	Auszahlungen aus Finanzschulden	606.380,08	605.900,00	480,08
3615	Auszahlung aus der Rückzahlung von Leasingverbindlichkeiten			
363	Auszahlungen infolge eines Kapitaltausch bei derivativen Finanzinstrumenten mit Grundgeschäft	0,00	0,00	0,00
3630	Auszahlungen infolge eines Kapitaltausch bei derivativen Finanzinstrumenten mit Grundgeschäft			
365	Auszahlungen für den Erwerb von Finanzinstrumenten	0,00	0,00	0,00
3650	Auszahlungen für den Erwerb von Finanzinstrumenten			
36	Summe Auszahlungen aus der Finanzierungstätigkeit	792.483,09	791.800,00	683,09
SA4	Saldo (4) Geldfluss aus der Finanzierungstätigkeit (35 – 36)	-167.313,09	-165.700,00	-1.613,09
SA5	Saldo (5) Geldfluss aus der voranschlagswirksamen Gebarung (Saldo 3 + Saldo 4)	-3.684.350,41	-6.875.700,00	3.191.349,59

Finanzwirtschaft (Gruppe 9)

MVAG	Mittelverwendungs- und aufbringungsgruppen (1. und 2. Ebene)	RA 2022	VA 2022	RA - VA
311	Einzahlungen aus der operativen Verwaltungstätigkeit	18.659.279,32	17.582.100,00	1.077.179,32
3111	Einzahlungen aus eigenen Abgaben	4.537.703,28	4.356.700,00	181.003,28
3112	Einzahlungen aus Ertragsanteilen	14.119.590,55	13.223.700,00	895.890,55
3113	Einzahlungen aus Gebühren			
3114	Einzahlungen aus Leistungen	1.950,00	1.600,00	350,00
3115	Einzahlungen aus Besitz und wirtschaftlicher Tätigkeit			
3116	Einzahlungen aus Veräußerung von geringwertigen Wirtschaftsgütern (GWG) und sonstige Einzahlungen	35,49	100,00	-64,51
312	Einzahlungen aus Transfers (ohne Kapitaltransfers)	796.979,87	164.700,00	632.279,87
3121	Transferzahlungen von Trägern des öffentlichen Rechts	796.979,87	164.700,00	632.279,87
3122	Transferzahlungen von Beteiligungen			
3123	Transferzahlungen von Unternehmen (inkl. Finanzunternehmen)			
3124	Transferzahlungen von Haushalte und Organisationen ohne Erwerbscharakter			
3125	Transferzahlungen vom Ausland			
3126	Investitions- und Tilgungszuschüsse zwischen Unternehmungen und Betrieben der Gebietskörperschaft und der Gebietskörperschaft			
313	Einzahlungen aus Finanzerträgen	3.708,31	3.000,00	708,31
3131	Einzahlungen aus Zinserträgen	3.708,31	3.000,00	708,31
3133	Einzahlungen aus Gewinnentnahmen von marktbestimmten Betrieben			
3134	Sonstige Einzahlungen aus Finanzerträgen			
3135	Einzahlungen aus Dividenden/Gewinnausschüttungen			
31	Summe Einzahlungen operative Gebarung	19.459.967,50	17.749.800,00	1.710.167,50
321	Auszahlungen aus Personalaufwand	0,00	0,00	0,00
3211	Auszahlungen für Personalaufwand Bezüge, Nebengebühren, und Mehrleistungsvergütungen)			
3212	Auszahlungen für gesetzliche und freiwillige Sozialaufwendungen			
3213	Auszahlungen aus sonstigem Personalaufwand			
322	Auszahlungen aus Sachaufwand (ohne Transferaufwand)	1.264.201,42	457.600,00	806.601,42
3221	Auszahlungen für Gebrauchs- und Verbrauchsgüter, Handelswaren			
3222	Auszahlungen für Verwaltungs- und Betriebsaufwand			
3223	Auszahlungen für Leasing- und Mietaufwand			
3224	Auszahlungen für Instandhaltung			
3225	Sonstige Auszahlungen aus Sachaufwand	1.264.201,42	457.600,00	806.601,42
323	Auszahlungen aus Transfers (ohne Kapitaltransfers)	0,00	0,00	0,00
3231	Transferzahlungen an Träger des öffentlichen Rechts			
3232	Transferzahlungen an Beteiligungen			
3233	Transferzahlungen an Unternehmen (inkl. Finanzunternehmen)			

Finanzwirtschaft (Gruppe 9)

MVAG	Mittelverwendungs- und aufbringungsgruppen (1. und 2. Ebene)	RA 2022	VA 2022	RA - VA
3234	Transferzahlungen an Haushalte und Organisationen ohne Erwerbscharakter			
3235	Transferzahlungen an das Ausland			
3236	Investitions- und Tilgungszuschüsse zwischen Unternehmungen und Betrieben der Gebietskörperschaft und der Gebietskörperschaft			
324	Auszahlungen aus Finanzaufwand	15.385,19	18.300,00	-2.914,81
3241	Auszahlungen für Zinsaufwand, für Finanzierungsleasing, für Forderungskauf, für Finanzschulden und derivative Finanzinstrumente		2.800,00	-2.800,00
3242	Auszahlungen für Zinsen aus derivativen Finanzinstrumenten ohne Grundgeschäft			
3243	Auszahlung aus Gewinnentnahmen von marktbestimmten Betrieben			
3244	Sonstige Auszahlungen aus Finanzaufwendungen	15.385,19	15.500,00	-114,81
32	Summe Auszahlungen operative Gebarung	1.279.586,61	475.900,00	803.686,61
SA1	Saldo (1) Geldfluss aus der Operativen Gebarung (31 – 32)	18.180.380,89	17.273.900,00	906.480,89
331	Einzahlungen aus der Investitionstätigkeit	0,00	0,00	0,00
3311	Einzahlungen aus der Veräußerung von immateriellem Vermögen			
3312	Einzahlungen aus der Veräußerung von Grundstücken und Grundstückeinrichtungen			
3313	Einzahlungen aus der Veräußerung von Gebäuden und Bauten			
3314	Einzahlungen aus der Veräußerung von technischen Anlagen, Fahrzeuge und Maschinen			
3315	Einzahlungen aus der Veräußerung von Amts-, Betriebs- und Geschäftsausstattung			
3316	Einzahlungen aus der Veräußerung von Kulturgütern			
3317	Einzahlungen aus der Veräußerung von Beteiligungen			
332	Einzahlungen aus der Rückzahlung von Darlehen sowie gewährten Vorschüssen	0,00	0,00	0,00
3321	Einzahlungen aus Darlehen an Träger des öffentlichen Rechts			
3322	Einzahlungen aus Darlehen an Beteiligungen			
3323	Einzahlungen aus Darlehen an Unternehmen und Haushalte			
3325	Einzahlungen aus Vorschüssen und Anzahlungen			
333	Einzahlungen aus Kapitaltransfers	0,00	0,00	0,00
3331	Kapitaltransferzahlungen von Trägern des öffentlichen Rechts			
3332	Kapitaltransferzahlungen von Beteiligungen			
3333	Kapitaltransferzahlungen von Unternehmen			
3334	Kapitaltransferzahlungen von Haushalten und Organisationen ohne Erwerbscharakter			
3335	Kapitaltransferzahlungen vom Ausland			
33	Summe Einzahlungen investive Gebarung	0,00	0,00	0,00
341	Auszahlungen aus der Investitionstätigkeit	0,00	0,00	0,00
3411	Auszahlungen für den Erwerb von immateriellem Vermögen			

Finanzwirtschaft (Gruppe 9)

MVAG	Mittelverwendungs- und aufbringungsgruppen (1. und 2. Ebene)	RA 2022	VA 2022	RA - VA
3412	Auszahlungen für den Erwerb von Grundstücken und Grundstückseinrichtungen			
3413	Auszahlungen für den Erwerb von Gebäuden und Bauten			
3414	Auszahlungen für den Erwerb von technischen Anlagen, Fahrzeuge und Maschinen			
3415	Auszahlungen für den Erwerb von Amts-, Betriebs- und Geschäftsausstattung			
3416	Auszahlungen für den Erwerb von Kulturgütern			
3417	Auszahlungen für den Erwerb von Beteiligungen			
342	Auszahlungen von gewährten Darlehen sowie gewährten Vorschüssen	0,00	0,00	0,00
3421	Auszahlung von Darlehen an Träger des öffentlichen Rechts			
3422	Auszahlung von Darlehen an Beteiligungen			
3423	Auszahlung von Darlehen an Unternehmen und Haushalte			
3425	Auszahlungen von Vorschüssen und Anzahlungen			
343	Auszahlungen aus Kapitaltransfers	0,00	0,00	0,00
3431	Kapitaltransferzahlungen an Träger des öffentlichen Rechts			
3432	Kapitaltransferzahlungen an Beteiligungen			
3433	Kapitaltransferzahlungen an Unternehmen (Finanzunternehmen)			
3434	Kapitaltransferzahlungen an Haushalte und Organisationen ohne Erwerbscharakter			
3435	Kapitaltransferzahlungen an das Ausland			
34	Summe Auszahlungen investive Gebarung	0,00	0,00	0,00
SA2	Saldo (2) Geldfluss aus der Investiven Gebarung (33 – 34)	0,00	0,00	0,00
SA3	Saldo (3) Nettofinanzierungssaldo (Saldo 1 + Saldo 2)	18.180.380,89	17.273.900,00	906.480,89
351	Einzahlungen aus der Aufnahme von Finanzschulden	0,00	0,00	0,00
3511	Einzahlungen aus empfangenen Darlehen von öffentlichen Körperschaften und Rechtsträgern			
3512	Einzahlungen aus empfangenen Darlehen von Beteiligungen			
3513	Einzahlungen aus empfangenen Darlehen von Unternehmen und privaten Haushalten			
3514	Einzahlungen aus Finanzschulden (Finanzunternehmen)			
353	Einzahlungen infolge eines Kapitaltausch bei derivativen Finanzinstrumenten mit Grundgeschäft	0,00	0,00	0,00
3530	Einzahlungen infolge eines Kapitaltausch bei derivativen Finanzinstrumenten mit Grundgeschäft			
355	Einzahlungen aus dem Abgang von Finanzinstrumenten	0,00	0,00	0,00
3550	Einzahlungen aus dem Abgang von Finanzinstrumenten			
35	Summe Einzahlungen aus der Finanzierungstätigkeit	0,00	0,00	0,00
361	Auszahlungen aus der Tilgung von Finanzschulden	0,00	0,00	0,00

Finanzwirtschaft (Gruppe 9)

MVAG	Mittelverwendungs- und aufbringungsgruppen (1. und 2. Ebene)	RA 2022	VA 2022	RA - VA
3611	Auszahlungen aus empfangenen Darlehen von öffentlichen Körperschaften und Rechtsträgern			
3612	Auszahlungen aus empfangenen Darlehen von Beteiligungen			
3613	Auszahlungen aus empfangenen Darlehen von Unternehmen und privaten Haushalten			
3614	Auszahlungen aus Finanzschulden			
3615	Auszahlung aus der Rückzahlung von Leasingverbindlichkeiten			
363	Auszahlungen infolge eines Kapitaltausch bei derivativen Finanzinstrumenten mit Grundgeschäft	0,00	0,00	0,00
3630	Auszahlungen infolge eines Kapitaltausch bei derivativen Finanzinstrumenten mit Grundgeschäft			
365	Auszahlungen für den Erwerb von Finanzinstrumenten	0,00	0,00	0,00
3650	Auszahlungen für den Erwerb von Finanzinstrumenten			
36	Summe Auszahlungen aus der Finanzierungstätigkeit	0,00	0,00	0,00
SA4	Saldo (4) Geldfluss aus der Finanzierungstätigkeit (35 – 36)	0,00	0,00	0,00
SA5	Saldo (5) Geldfluss aus der voranschlagswirksamen Gebarung (Saldo 3 + Saldo 4)	18.180.380,89	17.273.900,00	906.480,89

Vermögenshaushalt (Anlage 1c)

AKTIVA		Code	Endbestand 31.12.2021	Endbestand 31.12.2022	Veränderung
A	Langfristiges Vermögen	10	163.785.864,12	166.025.219,51	2.239.355,39
A.I	Immaterielle Vermögenswerte	101	216.220,36	341.974,67	125.754,31
A.I.1	Immaterielle Vermögenswerte	1010	216.220,36	341.974,67	125.754,31
A.II	Sachanlagen	102	162.516.011,79	164.615.297,30	2.099.285,51
A.II.1	Grundstücke, Grundstückseinrichtungen und Infrastruktur	1021	108.206.763,40	107.754.616,40	-452.147,00
A.II.2	Gebäude und Bauten	1022	31.909.959,33	34.917.506,41	3.007.547,08
A.II.3	Wasser- und Abwasserbauten und -anlagen	1023	0,00	0,00	0,00
A.II.4	Sonderanlagen	1024	18.486.698,71	17.793.015,02	-693.683,69
A.II.5	Technische Anlagen, Fahrzeuge und Maschinen	1025	1.376.487,00	1.538.898,60	162.411,60
A.II.6	Amts-, Betriebs- und Geschäftsausstattung	1026	2.479.834,31	2.554.991,83	75.157,52
A.II.7	Kulturgüter	1027	0,00	0,00	0,00
A.II.8	Geleistete Anzahlungen für Anlagen und Anlagen in Bau	1028	56.269,04	56.269,04	0,00
A.III	Aktive Finanzinstrumente/Langfristiges Finanzvermögen	103	0,00	0,00	0,00
A.III.1	Bis zur Endfälligkeit gehaltene Finanzinstrumente	1031	0,00	0,00	0,00
A.III.2	Zur Veräußerung verfügbare Finanzinstrumente	1032	0,00	0,00	0,00
A.III.3	Partizipations- und Hybridkapital	1033	0,00	0,00	0,00
A.III.4	Derivative Finanzinstrumente ohne Grundgeschäft	1034	0,00	0,00	0,00
A.IV	Beteiligungen	104	457.164,19	546.593,74	89.429,55
A.IV.1	Beteiligungen an verbundenen Unternehmen	1041	457.164,19	546.593,74	89.429,55
A.IV.2	Beteiligungen an assoziierten Unternehmen	1042	0,00	0,00	0,00
A.IV.3	Sonstige Beteiligungen	1043	0,00	0,00	0,00
A.IV.4	Verwaltete Einrichtungen, die der Kontrolle unterliegen	1044	0,00	0,00	0,00
A.V	Langfristige Forderungen	106	596.467,78	521.353,80	-75.113,98
A.V.1	Langfristige Forderungen aus Lieferungen und Leistungen	1061	0,00	0,00	0,00
A.V.2	Langfristige Forderungen aus gewährten Darlehen	1062	0,00	0,00	0,00
A.V.3	Sonstige langfristige Forderungen	1063	596.467,78	521.353,80	-75.113,98

AKTIVA		Code	Endbestand 31.12.2021	Endbestand 31.12.2022	Veränderung
B	Kurzfristiges Vermögen	11	11.939.265,27	11.905.074,77	-34.190,50
B.I	Kurzfristige Forderungen	113	401.958,14	544.289,55	142.331,41
B.I.1	Kurzfristige Forderungen aus Lieferungen und Leistungen	1131	129.800,87	137.902,65	8.101,78
B.I.2	Kurzfristige Forderungen aus Abgaben	1132	207.790,12	282.276,20	74.486,08
B.I.3	Sonstige kurzfristige Forderungen	1133	0,00	0,00	0,00
B.I.4	Sonstige kurzfristige Forderungen (nicht voranschlagswirksame Gebarung)	1134	64.367,15	124.110,70	59.743,55
B.II	Vorräte	114	30.478,00	20.786,25	-9.691,75
B.II.1	Vorräte	1141	30.478,00	20.786,25	-9.691,75
B.II.2	Gegebene Anzahlungen auf Vorräte	1142	0,00	0,00	0,00
B.III	Liquide Mittel	115	11.496.396,33	11.329.389,77	-167.006,56
B.III.1	Kassa, Bankguthaben, Schecks	1151	3.729.266,45	6.558.975,40	2.829.708,95
B.III.2	Zahlungsmittelreserven	1152	7.767.129,88	4.770.414,37	-2.996.715,51
B.IV	Aktive Finanzinstrumente/Kurzfristiges Finanzvermögen	116	0,00	0,00	0,00
B.IV.1	Aktive Finanzinstrumente/Kurzfristiges Finanzvermögen	1160	0,00	0,00	0,00
B.V	Aktive Rechnungsabgrenzung	117	10.432,80	10.609,20	176,40
B.V.1	Aktive Rechnungsabgrenzung	1170	10.432,80	10.609,20	176,40
Summe Aktiva (10 + 11)			175.725.129,39	177.930.294,28	2.205.164,89

PASSIVA		Code	Endbestand 31.12.2021	Endbestand 31.12.2022	Veränderung
C	Nettovermögen (Ausgleichsposten)	12	124.320.760,93	127.124.866,26	2.804.105,33
C.I	Saldo der Eröffnungsbilanz	121	57.474.158,03	57.477.324,35	3.166,32
C.I.1	Saldo der Eröffnungsbilanz	1210	57.474.158,03	57.477.324,35	3.166,32
C.II	Kumuliertes Nettoergebnis	122	1.009.593,42	6.717.818,39	5.708.224,97
C.II.1	Kumuliertes Nettoergebnis	1220	1.009.593,42	6.717.818,39	5.708.224,97
C.III	Haushaltsrücklagen	123	65.416.181,71	62.419.466,20	-2.996.715,51
C.III.1	Haushaltsrücklagen	1230	65.416.181,71	62.419.466,20	-2.996.715,51
C.IV	Neubewertungsrücklagen (Umbewertungskonto)	124	420.827,77	510.257,32	89.429,55
C.IV.1	Neubewertungsrücklagen (Umbewertungskonto)	1240	420.827,77	510.257,32	89.429,55
C.V	Fremdwährungsumrechnungsrücklagen	125	0,00	0,00	0,00
C.V.1	Fremdwährungsumrechnungsrücklagen	1250	0,00	0,00	0,00
D	Sonderposten Investitionszuschüsse (Kapitaltransfers)	13	20.900.306,53	21.075.626,78	175.320,25
D.I	Investitionszuschüsse	131	20.900.306,53	21.075.626,78	175.320,25
D.I.1	Investitionszuschüsse von Trägern öffentlichen Rechts	1311	7.947.107,78	7.742.397,55	-204.710,23
D.I.2	Investitionszuschüsse von Beteiligungen	1312	0,00	0,00	0,00
D.I.3	Investitionszuschüsse von übrigen	1313	12.953.198,75	13.333.229,23	380.030,48
E	Langfristige Fremdmittel	14	28.044.681,49	27.046.492,07	-998.189,42
E.I	Langfristige Finanzschulden, netto	141	26.678.521,27	25.697.967,27	-980.554,00
E.I.1	Langfristige Finanzschulden	1411	26.678.521,27	25.697.967,27	-980.554,00
E.I.2	Langfristige Forderungen aus derivativen Finanzinstrumenten mit Grundgeschäft (-)	1412	0,00	0,00	0,00
E.I.3	Langfristige Verbindlichkeiten aus derivativen Finanzinstrumenten mit Grundgeschäft	1413	0,00	0,00	0,00
E.II	Langfristige Verbindlichkeiten	142	0,00	0,00	0,00
E.II.1	Langfristige Verbindlichkeiten aus Lieferungen und Leistungen	1421	0,00	0,00	0,00
E.II.2	Leasingverbindlichkeiten	1422	0,00	0,00	0,00
E.II.3	Sonstige langfristige Verbindlichkeiten	1423	0,00	0,00	0,00

PASSIVA		Code	Endbestand 31.12.2021	Endbestand 31.12.2022	Veränderung
E.III	Langfristige Rückstellungen	143	1.366.160,22	1.348.524,80	-17.635,42
E.III.1	Rückstellungen für Abfertigungen	1431	875.892,00	811.463,86	-64.428,14
E.III.2	Rückstellungen für Jubiläumszuwendungen	1432	490.268,22	537.060,94	46.792,72
E.III.3	Rückstellungen für Haftungen	1433	0,00	0,00	0,00
E.III.4	Rückstellungen für Sanierungen von Altlasten	1434	0,00	0,00	0,00
E.III.5	Rückstellungen für Pensionen	1435	0,00	0,00	0,00
E.III.6	Sonstige langfristige Rückstellungen	1436	0,00	0,00	0,00
F	Kurzfristige Fremdmittel	15	2.459.380,44	2.683.309,17	223.928,73
F.I	Kurzfristige Finanzschulden, netto	151	0,00	0,00	0,00
F.I.1	Kurzfristige Finanzschulden	1511	0,00	0,00	0,00
F.I.2	Kurzfristige Forderungen aus derivativen Finanzinstrumenten mit Grundgeschäft (-)	1512	0,00	0,00	0,00
F.I.3	Kurzfristige Verbindlichkeiten aus derivativen Finanzinstrumenten mit Grundgeschäft	1513	0,00	0,00	0,00
F.II	Kurzfristige Verbindlichkeiten	152	2.404.639,03	2.626.041,93	221.402,90
F.II.1	Kurzfristige Verbindlichkeiten aus Lieferungen und Leistungen	1521	292.191,12	443.930,89	151.739,77
F.II.2	Kurzfristige Verbindlichkeiten aus Abgaben	1522	0,00	0,00	0,00
F.II.3	Sonstige kurzfristige Verbindlichkeiten	1523	0,00	0,00	0,00
F.II.4	Sonstige kurzfristige Verbindlichkeiten (nicht voranschlagswirksame Gebarung)	1524	2.112.447,91	2.182.111,04	69.663,13
F.III	Kurzfristige Rückstellungen	153	0,00	0,00	0,00
F.III.1	Rückstellungen für Prozesskosten	1531	0,00	0,00	0,00
F.III.2	Rückstellungen für ausstehende Rechnungen	1532	0,00	0,00	0,00
F.III.3	Rückstellungen für nicht konsumierte Urlaube	1533	0,00	0,00	0,00
F.III.4	Sonstige kurzfristige Rückstellungen	1534	0,00	0,00	0,00
F.IV	Passive Rechnungsabgrenzung	154	54.741,41	57.267,24	2.525,83
F.IV.1	Passive Rechnungsabgrenzung	1540	54.741,41	57.267,24	2.525,83
Summe Passiva (12 + 13 + 14 + 15)			175.725.129,39	177.930.294,28	2.205.164,89

Ergebnis- und Finanzierungsrechnung Detailnachweis

MVAG MVAG VCQU					Ergebnisrechnung			Finanzierungsrechnung		
					RA 2022	VA 2022	RA - VA	RA 2022	VA 2022	RA - VA
0 Vertretungskörper und allgemeine Verwaltung										
00	Gewählte Gemeindeorgane									
000	Gewählte Gemeindeorgane									
000000	Gewählte Gemeindeorgane									
Operative Gebarung										
2/000000+816000	Vergütung zw. Verwaltungszweigen	2114	3114	13	68.379,58	70.300,00	-1.920,42	68.379,58	70.300,00	-1.920,42
SU 21 / 31	Summe Erträge / Einzahlungen operative Gebarung				68.379,58	70.300,00	-1.920,42	68.379,58	70.300,00	-1.920,42
1/000000-582000	DG Sozialversicherung	2212	3212	20	13.027,89	13.900,00	-872,11	13.027,89	13.900,00	-872,11
1/000000-670000	Versicherungen	2222	3222	24	1.171,08	1.400,00	-228,92	1.171,08	1.400,00	-228,92
1/000000-700000	Miete GR-Sitzungen	2223	3223	24	2.171,80	3.000,00	-828,20	2.577,50	3.000,00	-422,50
1/000000-721000	Bezüge d. Organe	2225	3225	22	432.496,88	443.400,00	-10.903,12	432.496,88	443.400,00	-10.903,12
1/000000-752000	Pensionskosten Gde-Beamte/Bgm.	2231	3231	26	383.479,63	393.600,00	-10.120,37	383.479,63	393.600,00	-10.120,37
1/000000-757100	Schulung Funktionäre	2234	3234	27	11.845,02	12.000,00	-154,98	11.845,02	12.000,00	-154,98
SU 22 / 32	Summe Aufwendungen / Auszahlungen operative Gebarung				844.192,30	867.300,00	-23.107,70	844.598,00	867.300,00	-22.702,00
SA 0 / SA 1	(0) Nettoergebnis (21 - 22) / (1) Geldfluss operative Gebarung (31 – 32)				-775.812,72	-797.000,00	21.187,28	-776.218,42	-797.000,00	20.781,58
SU 23	Summe Haushaltsrücklagen				0,00	0,00	0,00	0,00	0,00	0,00
SA00	Nettoergebnis nach Zuw./Entn. Haushaltsrücklagen (Saldo 0 +/- SU23)				-775.812,72	-797.000,00	21.187,28			
Investive Gebarung										
SU 33	Summe Einzahlungen investive Gebarung							0,00	0,00	0,00
SU 34	Summe Auszahlungen investive Gebarung							0,00	0,00	0,00
SA2	Saldo (2) Geldfluss aus der Investiven Gebarung (33 – 34)							0,00	0,00	0,00
SA3	Saldo (3) Nettofinanzierungssaldo (Saldo 1 + Saldo 2)							-776.218,42	-797.000,00	20.781,58
Finanzierungstätigkeit										
SU 35	Summe Einzahlungen aus der Finanzierungstätigkeit							0,00	0,00	0,00
SU 36	Summe Auszahlungen aus der Finanzierungstätigkeit							0,00	0,00	0,00
SA4	Saldo (4) Geldfluss aus der Finanzierungstätigkeit (35 – 36)							0,00	0,00	0,00
SA5	Saldo (5) Geldfluss aus der voranschlagswirksamen Gebarung (Saldo 3 + Saldo 4)							-776.218,42	-797.000,00	20.781,58
01	Hauptverwaltung									
010	Zentralamt									
010000	Zentralamt									
Operative Gebarung										
2/010000+816000	Kostenersätze	2114	3114	13	55,20	100,00	-44,80	55,20	100,00	-44,80
2/010000+816100	Vergütung zw. Verwaltungszweigen	2114	3114	13	294.437,38	288.800,00	5.637,38	294.437,38	288.800,00	5.637,38
2/010000+817000	Erträge aus der Auflösung von sonstigen Rückstellungen	2117			88.254,75	63.300,00	24.954,75			

		MVAG	MVAG	VCQU	Ergebnisrechnung			Finanzierungsrechnung		
		EH	FH		RA 2022	VA 2022	RA - VA	RA 2022	VA 2022	RA - VA
2/010000+860100	AMS Altersteilzeit	2121	3121	15	15.454,64	15.800,00	-345,36	15.454,64	15.800,00	-345,36
SU 21 / 31	Summe Erträge / Einzahlungen operative Gebahrung				398.201,97	368.000,00	30.201,97	309.947,22	304.700,00	5.247,22
1/010000-400000	Geringwertige Wirtschaftsgüter	2221	3221	23	7.282,94	14.300,00	-7.017,06	7.282,94	14.300,00	-7.017,06
1/010000-454000	Reinigungsmittel	2221	3221	23	3.850,79	3.000,00	850,79	3.850,79	3.000,00	850,79
1/010000-456000	Büromaterial	2221	3221	23	21.938,20	18.000,00	3.938,20	21.723,99	18.000,00	3.723,99
1/010000-456100	Fotokopierer	2221	3221	23	16.761,93	17.000,00	-238,07	16.761,93	17.000,00	-238,07
1/010000-456200	Duale Zustellung	2221	3221	23	7.533,99	9.500,00	-1.966,01	7.533,99	9.500,00	-1.966,01
1/010000-457000	Gesetzblätter, Zeitschriften	2221	3221	23	3.531,34	4.200,00	-668,66	3.531,34	4.200,00	-668,66
1/010000-510000	Bezüge Vb I	2211	3211	20	1.120.841,46	1.041.800,00	79.041,46	1.120.841,46	1.041.800,00	79.041,46
1/010000-511000	Bezüge Vb li	2211	3211	20	37.249,62	36.000,00	1.249,62	37.249,62	36.000,00	1.249,62
1/010000-522000	Angestellte nicht ganzjährig beschäftigt	2211	3211	20	6.642,99	6.300,00	342,99	6.642,99	6.300,00	342,99
1/010000-523000	Arbeiter nicht ganzjährig beschäftigt	2211	3211	20		1.500,00	-1.500,00		1.500,00	-1.500,00
1/010000-563000	Sonst.Aufwandsentschädigungen	2213	3213	20	600,00	600,00		600,00	600,00	
1/010000-565000	Mehrleistungsvergütung	2211	3211	20	17.027,41	2.300,00	14.727,41	17.027,41	2.300,00	14.727,41
1/010000-566000	Zuwendungen aus Anlass von Dienstjubiläen	2212	3212	20	25.507,16	24.400,00	1.107,16	25.507,16	24.400,00	1.107,16
1/010000-569000	Sonst. Nebengebühren	2211	3211	20	44.193,06	62.900,00	-18.706,94	44.193,06	62.900,00	-18.706,94
1/010000-580000	Dienstgeberbeiträge zum Ausgleichsfonds für Familienbeihilfen	2212	3212	20	38.173,70	35.800,00	2.373,70	38.173,70	35.800,00	2.373,70
1/010000-582000	DG Sozialversicherung	2212	3212	20	242.042,56	236.800,00	5.242,56	242.042,56	236.800,00	5.242,56
1/010000-588000	Kommunalsteuer	2212	3212	20	3,04		3,04	3,04		3,04
1/010000-591000	Dotierung von Rückstellungen für Abfertigungen	2214			10.310,41	14.100,00	-3.789,59			
1/010000-592000	Dotierung von Rückstellungen für Jubiläumszuwendungen	2214			21.663,95	7.000,00	14.663,95			
1/010000-600000	Strom	2222	3222	24	5.467,82	7.000,00	-1.532,18	5.467,82	7.000,00	-1.532,18
1/010000-600100	Gas	2222	3222	24	2.710,20	5.500,00	-2.789,80	2.710,20	5.500,00	-2.789,80
1/010000-600200	Wasser	2222	3222	24	314,12	500,00	-185,88	314,12	500,00	-185,88
1/010000-614000	Instandhaltung von Gebäuden	2224	3224	24	3.698,80	7.100,00	-3.401,20	3.698,80	7.100,00	-3.401,20
1/010000-618000	Instandhaltung von Einrichtungen	2224	3224	24	3.425,34	5.500,00	-2.074,66	3.702,35	5.500,00	-1.797,65
1/010000-618100	Instandhaltung EDV	2224	3224	24	69.507,46	66.200,00	3.307,46	68.183,35	66.200,00	1.983,35
1/010000-630000	Postgebühren	2222	3222	24	61.192,85	47.000,00	14.192,85	61.192,85	47.000,00	14.192,85
1/010000-631000	Telefon	2222	3222	24	12.484,26	14.300,00	-1.815,74	12.582,04	14.300,00	-1.717,96
1/010000-640000	Rechtskosten	2222	3222	24	49.313,84	80.700,00	-31.386,16	50.873,84	80.700,00	-29.826,16
1/010000-670000	Versicherungen	2222	3222	24	17.443,17	18.000,00	-556,83	17.136,44	18.000,00	-863,56
1/010000-680000	Planmäßige Abschreibung	2226			28.020,98	21.000,00	7.020,98			
1/010000-700000	Miete Archiv Meldeamt	2223	3223	24	5.075,99	3.800,00	1.275,99	5.075,99	3.800,00	1.275,99
1/010000-700110	Betriebskosten Archiv Meldeamt	2223	3223	24	725,46	600,00	125,46	725,46	600,00	125,46
1/010000-724000	Reisegebühren	2225	3225	24	1.433,50	1.700,00	-266,50	1.433,50	1.700,00	-266,50
1/010000-725000	Bibliotheks- erforderungen	2225	3225	24	1.450,80	2.000,00	-549,20	1.450,80	2.000,00	-549,20

		MVAG	MVAG	VCQU	Ergebnisrechnung			Finanzierungsrechnung		
		EH	FH		RA 2022	VA 2022	RA - VA	RA 2022	VA 2022	RA - VA
1/010000-728000	Digitalisierung Bauakte	2225	3225	24		20.000,00	-20.000,00		20.000,00	-20.000,00
SU 22 / 32	Summe Aufwendungen / Auszahlungen operative Gebarung				1.887.419,14	1.836.400,00	51.019,14	1.827.513,54	1.794.300,00	33.213,54
SA 0 / SA 1	(0) Nettoergebnis (21 - 22) / (1) Geldfluss operative Gebarung (31 - 32)				-1.489.217,17	-1.468.400,00	-20.817,17	-1.517.566,32	-1.489.600,00	-27.966,32
6/010000+895001	Entnahmen von allgemeinen Haushaltsrücklagen	2301		1		15.000,00	-15.000,00			
SU 23	Summe Haushaltsrücklagen				0,00	15.000,00	-15.000,00	0,00	0,00	0,00
SA00	Nettoergebnis nach Zuw./Entn. Haushaltsrücklagen (Saldo 0 +/- SU23)				-1.489.217,17	-1.453.400,00	-35.817,17			
Investive Gebarung										
SU 33	Summe Einzahlungen investive Gebarung							0,00	0,00	0,00
5/010000-010000	Gebäude		3413	1 40					15.000,00	-15.000,00
1/010000-042000	Amtsausstattung		3415	2 41					45.000,00	-45.000,00
1/010000-070000	Aktivierungsfähige Rechte - Lizenzen		3411	2 42				5.973,28	14.000,00	-8.026,72
SU 34	Summe Auszahlungen investive Gebarung							5.973,28	74.000,00	-68.026,72
SA2	Saldo (2) Geldfluss aus der Investiven Gebarung (33 - 34)							-5.973,28	-74.000,00	68.026,72
SA3	Saldo (3) Nettofinanzierungssaldo (Saldo 1 + Saldo 2)							-1.523.539,60	-1.563.600,00	40.060,40
Finanzierungstätigkeit										
SU 35	Summe Einzahlungen aus der Finanzierungstätigkeit							0,00	0,00	0,00
SU 36	Summe Auszahlungen aus der Finanzierungstätigkeit							0,00	0,00	0,00
SA4	Saldo (4) Geldfluss aus der Finanzierungstätigkeit (35 - 36)							0,00	0,00	0,00
SA5	Saldo (5) Geldfluss aus der voranschlagswirksamen Gebarung (Saldo 3 + Saldo 4)							-1.523.539,60	-1.563.600,00	40.060,40
011	Personalamt									
011000	Personalamt									
Operative Gebarung										
2/011000+816000	Kostenbeiträge (Kostenersätze) für sonstige Leistungen	2114	3114	13	5,00		5,00	5,00		5,00
2/011000+863000	Ersätze AUVA	2121	3121	15	9.838,07	35.000,00	-25.161,93	9.838,07	35.000,00	-25.161,93
SU 21 / 31	Summe Erträge / Einzahlungen operative Gebarung				9.843,07	35.000,00	-25.156,93	9.843,07	35.000,00	-25.156,93
1/011000-400000	Geringwertige Wirtschaftsgüter (GWG), Zeiterfassungssystem	2221	3221	23	265,05		265,05	265,05		265,05
1/011000-567000	Belohnungen	2213	3213	20	5.683,70	20.000,00	-14.316,30	5.683,70	20.000,00	-14.316,30
1/011000-670000	Versicherungen	2222	3222	24	1.500,12	1.500,00	0,12	1.500,12	1.500,00	0,12
1/011000-680000	Planmäßige Abschreibung	2226			207,70		207,70			
1/011000-728000	Entgelte für sonstige Leistungen	2225	3225	24		500,00	-500,00		500,00	-500,00
1/011000-728100	Arbeitsmedizin u.Sicherheitstechnik	2225	3225	24	12.297,03	12.000,00	297,03	12.297,03	12.000,00	297,03
SU 22 / 32	Summe Aufwendungen / Auszahlungen operative Gebarung				19.953,60	34.000,00	-14.046,40	19.745,90	34.000,00	-14.254,10
SA 0 / SA 1	(0) Nettoergebnis (21 - 22) / (1) Geldfluss operative Gebarung (31 - 32)				-10.110,53	1.000,00	-11.110,53	-9.902,83	1.000,00	-10.902,83
SU 23	Summe Haushaltsrücklagen				0,00	0,00	0,00	0,00	0,00	0,00
SA00	Nettoergebnis nach Zuw./Entn. Haushaltsrücklagen (Saldo 0 +/- SU23)				-10.110,53	1.000,00	-11.110,53			

		MVAG	MVAG	VCQU	Ergebnisrechnung			Finanzierungsrechnung		
		EH	FH		RA 2022	VA 2022	RA - VA	RA 2022	VA 2022	RA - VA
Investive Gebarung										
SU 33	Summe Einzahlungen investive Gebarung							0,00	0,00	0,00
1/011000-042000	Zeiterfassungssystem Ausstattung		3415	2 41					15.000,00	-15.000,00
1/011000-070000	Zeiterfassungssystem Lizenzen		3411	2 42				859,50	4.800,00	-3.940,50
SU 34	Summe Auszahlungen investive Gebarung							859,50	19.800,00	-18.940,50
SA2	Saldo (2) Geldfluss aus der Investiven Gebarung (33 – 34)							-859,50	-19.800,00	18.940,50
SA3	Saldo (3) Nettofinanzierungssaldo (Saldo 1 + Saldo 2)							-10.762,33	-18.800,00	8.037,67
Finanzierungstätigkeit										
SU 35	Summe Einzahlungen aus der Finanzierungstätigkeit							0,00	0,00	0,00
SU 36	Summe Auszahlungen aus der Finanzierungstätigkeit							0,00	0,00	0,00
SA4	Saldo (4) Geldfluss aus der Finanzierungstätigkeit (35 – 36)							0,00	0,00	0,00
SA5	Saldo (5) Geldfluss aus der voranschlagswirksamen Gebarung (Saldo 3 + Saldo 4)							-10.762,33	-18.800,00	8.037,67
015	Pressestelle, Amtsblatt und Öffentlichkeitsarbeit									
015000	Pressestelle, Amtsblatt und Öffentlichkeitsarbeit									
Operative Gebarung										
2/015000+810000	Einnahmen Gemeindezeitung	2114	3114	13	35.277,24	36.100,00	-822,76	34.893,77	36.100,00	-1.206,23
2/015000+810001	Einnahmen Stehkalender u. Druckwerke	2114	3114	13	12.220,00	13.000,00	-780,00	10.870,00	13.000,00	-2.130,00
SU 21 / 31	Summe Erträge / Einzahlungen operative Gebarung				47.497,24	49.100,00	-1.602,76	45.763,77	49.100,00	-3.336,23
1/015000-400000	Geringwertige Wirtschaftsgüter (GWG)	2221	3221	23		100,00	-100,00		100,00	-100,00
1/015000-457002	Stehkalender und Druckwerke	2221	3221	23	15.063,32	14.800,00	263,32	15.063,32	14.800,00	263,32
1/015000-680000	Planmäßige Abschreibung	2226			3.298,11	1.000,00	2.298,11			
1/015000-728000	Inserate, Aussendungen	2225	3225	24	13.114,72	12.500,00	614,72	13.193,18	12.500,00	693,18
SU 22 / 32	Summe Aufwendungen / Auszahlungen operative Gebarung				31.476,15	28.400,00	3.076,15	28.256,50	27.400,00	856,50
SA 0 / SA 1	(0) Nettoergebnis (21 - 22) / (1) Geldfluss operative Gebarung (31 – 32)				16.021,09	20.700,00	-4.678,91	17.507,27	21.700,00	-4.192,73
SU 23	Summe Haushaltsrücklagen				0,00	0,00	0,00	0,00	0,00	0,00
SA00	Nettoergebnis nach Zuw./Entn. Haushaltsrücklagen (Saldo 0 +/- SU23)				16.021,09	20.700,00	-4.678,91			
Investive Gebarung										
SU 33	Summe Einzahlungen investive Gebarung							0,00	0,00	0,00
1/015000-042000	Amts-, Betriebs- und Geschäftsausstattung		3415	2 41				14.358,40	14.400,00	-41,60
1/015000-070000	Homepage		3411	2 42				6.894,21	22.200,00	-15.305,79
1/015000-070001	Stadtmarke		3411	2 42				31.103,59	62.700,00	-31.596,41
SU 34	Summe Auszahlungen investive Gebarung							52.356,20	99.300,00	-46.943,80
SA2	Saldo (2) Geldfluss aus der Investiven Gebarung (33 – 34)							-52.356,20	-99.300,00	46.943,80
SA3	Saldo (3) Nettofinanzierungssaldo (Saldo 1 + Saldo 2)							-34.848,93	-77.600,00	42.751,07
Finanzierungstätigkeit										
SU 35	Summe Einzahlungen aus der Finanzierungstätigkeit							0,00	0,00	0,00

		MVAG	MVAG	VCQU	Ergebnisrechnung			Finanzierungsrechnung		
		EH	FH		RA 2022	VA 2022	RA - VA	RA 2022	VA 2022	RA - VA
SU 36	Summe Auszahlungen aus der Finanzierungstätigkeit							0,00	0,00	0,00
SA4	Saldo (4) Geldfluss aus der Finanzierungstätigkeit (35 – 36)							0,00	0,00	0,00
SA5	Saldo (5) Geldfluss aus der voranschlagswirksamen Gebarung (Saldo 3 + Saldo 4)							-34.848,93	-77.600,00	42.751,07
015001	Gemeindezeitung									
Operative Gebarung										
SU 21 / 31	Summe Erträge / Einzahlungen operative Gebarung				0,00	0,00	0,00	0,00	0,00	0,00
1/015001-457001	Gemeindezeitung Ausgaben	2221	3221	23	58.511,41	50.000,00	8.511,41	57.769,59	50.000,00	7.769,59
SU 22 / 32	Summe Aufwendungen / Auszahlungen operative Gebarung				58.511,41	50.000,00	8.511,41	57.769,59	50.000,00	7.769,59
SA 0 / SA 1	(0) Nettoergebnis (21 - 22) / (1) Geldfluss operative Gebarung (31 – 32)				-58.511,41	-50.000,00	-8.511,41	-57.769,59	-50.000,00	-7.769,59
SU 23	Summe Haushaltsrücklagen				0,00	0,00	0,00	0,00	0,00	0,00
SA00	Nettoergebnis nach Zuw./Entn. Haushaltsrücklagen (Saldo 0 +/- SU23)				-58.511,41	-50.000,00	-8.511,41			
Investive Gebarung										
SU 33	Summe Einzahlungen investive Gebarung							0,00	0,00	0,00
SU 34	Summe Auszahlungen investive Gebarung							0,00	0,00	0,00
SA2	Saldo (2) Geldfluss aus der Investiven Gebarung (33 – 34)							0,00	0,00	0,00
SA3	Saldo (3) Nettofinanzierungssaldo (Saldo 1 + Saldo 2)							-57.769,59	-50.000,00	-7.769,59
Finanzierungstätigkeit										
SU 35	Summe Einzahlungen aus der Finanzierungstätigkeit							0,00	0,00	0,00
SU 36	Summe Auszahlungen aus der Finanzierungstätigkeit							0,00	0,00	0,00
SA4	Saldo (4) Geldfluss aus der Finanzierungstätigkeit (35 – 36)							0,00	0,00	0,00
SA5	Saldo (5) Geldfluss aus der voranschlagswirksamen Gebarung (Saldo 3 + Saldo 4)							-57.769,59	-50.000,00	-7.769,59
019	Repräsentation									
019000	Repräsentationen									
Operative Gebarung										
SU 21 / 31	Summe Erträge / Einzahlungen operative Gebarung				0,00	0,00	0,00	0,00	0,00	0,00
1/019000-723000	Repräsentationsausg.	2225	3225	24	15.568,59	17.000,00	-1.431,41	10.184,89	17.000,00	-6.815,11
1/019000-723100	Ehrengaben-Geburtstage	2225	3225	24	6.121,14	11.800,00	-5.678,86	6.121,14	11.800,00	-5.678,86
SU 22 / 32	Summe Aufwendungen / Auszahlungen operative Gebarung				21.689,73	28.800,00	-7.110,27	16.306,03	28.800,00	-12.493,97
SA 0 / SA 1	(0) Nettoergebnis (21 - 22) / (1) Geldfluss operative Gebarung (31 – 32)				-21.689,73	-28.800,00	7.110,27	-16.306,03	-28.800,00	12.493,97
SU 23	Summe Haushaltsrücklagen				0,00	0,00	0,00	0,00	0,00	0,00
SA00	Nettoergebnis nach Zuw./Entn. Haushaltsrücklagen (Saldo 0 +/- SU23)				-21.689,73	-28.800,00	7.110,27			
Investive Gebarung										
SU 33	Summe Einzahlungen investive Gebarung							0,00	0,00	0,00
SU 34	Summe Auszahlungen investive Gebarung							0,00	0,00	0,00
SA2	Saldo (2) Geldfluss aus der Investiven Gebarung (33 – 34)							0,00	0,00	0,00
SA3	Saldo (3) Nettofinanzierungssaldo (Saldo 1 + Saldo 2)							-16.306,03	-28.800,00	12.493,97

		MVAG	MVAG	VCQU	Ergebnisrechnung			Finanzierungsrechnung		
		EH	FH		RA 2022	VA 2022	RA - VA	RA 2022	VA 2022	RA - VA
Finanzierungstätigkeit										
SU 35	Summe Einzahlungen aus der Finanzierungstätigkeit							0,00	0,00	0,00
SU 36	Summe Auszahlungen aus der Finanzierungstätigkeit							0,00	0,00	0,00
SA4	Saldo (4) Geldfluss aus der Finanzierungstätigkeit (35 – 36)							0,00	0,00	0,00
SA5	Saldo (5) Geldfluss aus der voranschlagswirksamen Gebarung (Saldo 3 + Saldo 4)							-16.306,03	-28.800,00	12.493,97
02 Hauptverwaltung										
021 Statistisches Amt										
021000 Statistisches Amt										
Operative Gebarung										
2/021000+816000	Kostenersätze	2114	3114	13	774,09	200,00	574,09	774,09	200,00	574,09
SU 21 / 31	Summe Erträge / Einzahlungen operative Gebarung				774,09	200,00	574,09	774,09	200,00	574,09
1/021000-510000	Bezüge Vb I	2211	3211	20		100,00	-100,00		100,00	-100,00
SU 22 / 32	Summe Aufwendungen / Auszahlungen operative Gebarung				0,00	100,00	-100,00	0,00	100,00	-100,00
SA 0 / SA 1	(0) Nettoergebnis (21 - 22) / (1) Geldfluss operative Gebarung (31 – 32)				774,09	100,00	674,09	774,09	100,00	674,09
SU 23	Summe Haushaltsrücklagen				0,00	0,00	0,00	0,00	0,00	0,00
SA00	Nettoergebnis nach Zuw./Entn. Haushaltsrücklagen (Saldo 0 +/- SU23)				774,09	100,00	674,09			
Investive Gebarung										
SU 33	Summe Einzahlungen investive Gebarung							0,00	0,00	0,00
SU 34	Summe Auszahlungen investive Gebarung							0,00	0,00	0,00
SA2	Saldo (2) Geldfluss aus der Investiven Gebarung (33 – 34)							0,00	0,00	0,00
SA3	Saldo (3) Nettofinanzierungssaldo (Saldo 1 + Saldo 2)							774,09	100,00	674,09
Finanzierungstätigkeit										
SU 35	Summe Einzahlungen aus der Finanzierungstätigkeit							0,00	0,00	0,00
SU 36	Summe Auszahlungen aus der Finanzierungstätigkeit							0,00	0,00	0,00
SA4	Saldo (4) Geldfluss aus der Finanzierungstätigkeit (35 – 36)							0,00	0,00	0,00
SA5	Saldo (5) Geldfluss aus der voranschlagswirksamen Gebarung (Saldo 3 + Saldo 4)							774,09	100,00	674,09
022 Standesamt										
022000 Standesamt- u.Staatbürgersch.Verband										
Operative Gebarung										
2/022000+816000	Kostenersätze	2114	3114	13	5.900,00	5.500,00	400,00	5.900,00	5.500,00	400,00
SU 21 / 31	Summe Erträge / Einzahlungen operative Gebarung				5.900,00	5.500,00	400,00	5.900,00	5.500,00	400,00
1/022000-580000	Dienstgeberbeiträge zum Ausgleichsfonds für Familienbeihilfen	2212	3212	20	0,04		0,04	0,04		0,04
1/022000-592000	Dotierung von Rückstellungen für Jubiläumszuwendungen	2214			78,79	100,00	-21,21			

		MVAG MVAG VCQU			Ergebnisrechnung			Finanzierungsrechnung		
		EH	FH		RA 2022	VA 2022	RA - VA	RA 2022	VA 2022	RA - VA
1/022000-752000	Umlagen	2231	3231	26	53.467,06	55.000,00	-1.532,94	53.467,06	55.000,00	-1.532,94
SU 22 / 32	Summe Aufwendungen / Auszahlungen operative Gebarung				53.545,89	55.100,00	-1.554,11	53.467,10	55.000,00	-1.532,90
SA 0 / SA 1	(0) Nettoergebnis (21 - 22) / (1) Geldfluss operative Gebarung (31 - 32)				-47.645,89	-49.600,00	1.954,11	-47.567,10	-49.500,00	1.932,90
SU 23	Summe Haushaltsrücklagen				0,00	0,00	0,00	0,00	0,00	0,00
SA00	Nettoergebnis nach Zuw./Entn. Haushaltsrücklagen (Saldo 0 +/- SU23)				-47.645,89	-49.600,00	1.954,11			
Investive Gebarung										
SU 33	Summe Einzahlungen investive Gebarung							0,00	0,00	0,00
SU 34	Summe Auszahlungen investive Gebarung							0,00	0,00	0,00
SA2	Saldo (2) Geldfluss aus der Investiven Gebarung (33 - 34)							0,00	0,00	0,00
SA3	Saldo (3) Nettofinanzierungssaldo (Saldo 1 + Saldo 2)							-47.567,10	-49.500,00	1.932,90
Finanzierungstätigkeit										
SU 35	Summe Einzahlungen aus der Finanzierungstätigkeit							0,00	0,00	0,00
SU 36	Summe Auszahlungen aus der Finanzierungstätigkeit							0,00	0,00	0,00
SA4	Saldo (4) Geldfluss aus der Finanzierungstätigkeit (35 - 36)							0,00	0,00	0,00
SA5	Saldo (5) Geldfluss aus der voranschlagswirksamen Gebarung (Saldo 3 + Saldo 4)							-47.567,10	-49.500,00	1.932,90
024	Wahlamt									
024000	Wahlangelegenheiten									
Operative Gebarung										
2/024000+816000	Kostenersätze	2114	3114	13	9.770,05	10.000,00	-229,95	9.770,05	10.000,00	-229,95
SU 21 / 31	Summe Erträge / Einzahlungen operative Gebarung				9.770,05	10.000,00	-229,95	9.770,05	10.000,00	-229,95
1/024000-400000	Geringwertige Wirtschaftsgüter (GWG)	2221	3221	23	801,66	1.000,00	-198,34	801,66	1.000,00	-198,34
1/024000-456000	Büromaterial	2221	3221	23	9.852,09	300,00	9.552,09	9.852,09	300,00	9.552,09
1/024000-510000	Bezüge Vb I	2211	3211	20	11.255,60	4.100,00	7.155,60	11.255,60	4.100,00	7.155,60
1/024000-511000	Bezüge Vb II	2211	3211	20	609,64	500,00	109,64	609,64	500,00	109,64
1/024000-565000	Mehrleistungsvergütung	2211	3211	20	74,90	800,00	-725,10	74,90	800,00	-725,10
1/024000-569000	Sonstige Nebengebühren	2211	3211	20	27,68		27,68	27,68		27,68
1/024000-580000	Dienstgeberbeiträge zum Ausgleichsfonds für Familienbeihilfen	2212	3212	20	359,00	200,00	159,00	359,00	200,00	159,00
1/024000-582000	DG Sozialversicherung	2212	3212	20	2.277,72	1.000,00	1.277,72	2.277,72	1.000,00	1.277,72
1/024000-680000	Planmäßige Abschreibung	2226			1.323,30	1.300,00	23,30			
1/024000-728000	Wahlbehörden	2225	3225	24	269,57	1.000,00	-730,43	269,57	1.000,00	-730,43
SU 22 / 32	Summe Aufwendungen / Auszahlungen operative Gebarung				26.851,16	10.200,00	16.651,16	25.527,86	8.900,00	16.627,86
SA 0 / SA 1	(0) Nettoergebnis (21 - 22) / (1) Geldfluss operative Gebarung (31 - 32)				-17.081,11	-200,00	-16.881,11	-15.757,81	1.100,00	-16.857,81
SU 23	Summe Haushaltsrücklagen				0,00	0,00	0,00	0,00	0,00	0,00
SA00	Nettoergebnis nach Zuw./Entn. Haushaltsrücklagen (Saldo 0 +/- SU23)				-17.081,11	-200,00	-16.881,11			
Investive Gebarung										
SU 33	Summe Einzahlungen investive Gebarung							0,00	0,00	0,00

		MVAG	MVAG	VCQU	Ergebnisrechnung			Finanzierungsrechnung		
		EH	FH		RA 2022	VA 2022	RA - VA	RA 2022	VA 2022	RA - VA
SU 34	Summe Auszahlungen investive Gebarung							0,00	0,00	0,00
SA2	Saldo (2) Geldfluss aus der Investiven Gebarung (33 – 34)							0,00	0,00	0,00
SA3	Saldo (3) Nettofinanzierungssaldo (Saldo 1 + Saldo 2)							-15.757,81	1.100,00	-16.857,81
Finanzierungstätigkeit										
SU 35	Summe Einzahlungen aus der Finanzierungstätigkeit							0,00	0,00	0,00
SU 36	Summe Auszahlungen aus der Finanzierungstätigkeit							0,00	0,00	0,00
SA4	Saldo (4) Geldfluss aus der Finanzierungstätigkeit (35 – 36)							0,00	0,00	0,00
SA5	Saldo (5) Geldfluss aus der voranschlagswirksamen Gebarung (Saldo 3 + Saldo 4)							-15.757,81	1.100,00	-16.857,81
03	Bauverwaltung									
031	Amt für Raumordnung und Raumplanung									
031000	Raumordnung und Raumplanung									
Operative Gebarung										
SU 21 / 31	Summe Erträge / Einzahlungen operative Gebarung				0,00	0,00	0,00	0,00	0,00	0,00
1/031000-680000	Planmäßige Abschreibung	2226			28.999,56	18.400,00	10.599,56			
1/031000-728000	Ausgaben	2225	3225	24		2.000,00	-2.000,00		2.000,00	-2.000,00
SU 22 / 32	Summe Aufwendungen / Auszahlungen operative Gebarung				28.999,56	20.400,00	8.599,56	0,00	2.000,00	-2.000,00
SA 0 / SA 1	(0) Nettoergebnis (21 - 22) / (1) Geldfluss operative Gebarung (31 – 32)				-28.999,56	-20.400,00	-8.599,56	0,00	-2.000,00	2.000,00
SU 23	Summe Haushaltsrücklagen				0,00	0,00	0,00	0,00	0,00	0,00
SA00	Nettoergebnis nach Zuw./Entn. Haushaltsrücklagen (Saldo 0 +/- SU23)				-28.999,56	-20.400,00	-8.599,56			
Investive Gebarung										
SU 33	Summe Einzahlungen investive Gebarung							0,00	0,00	0,00
1/031000-070000	Aktivierungsfähige Rechte (immaterielle Vermögenswerte)		3411	2 42				84.444,00	60.000,00	24.444,00
SU 34	Summe Auszahlungen investive Gebarung							84.444,00	60.000,00	24.444,00
SA2	Saldo (2) Geldfluss aus der Investiven Gebarung (33 – 34)							-84.444,00	-60.000,00	-24.444,00
SA3	Saldo (3) Nettofinanzierungssaldo (Saldo 1 + Saldo 2)							-84.444,00	-62.000,00	-22.444,00
Finanzierungstätigkeit										
SU 35	Summe Einzahlungen aus der Finanzierungstätigkeit							0,00	0,00	0,00
SU 36	Summe Auszahlungen aus der Finanzierungstätigkeit							0,00	0,00	0,00
SA4	Saldo (4) Geldfluss aus der Finanzierungstätigkeit (35 – 36)							0,00	0,00	0,00
SA5	Saldo (5) Geldfluss aus der voranschlagswirksamen Gebarung (Saldo 3 + Saldo 4)							-84.444,00	-62.000,00	-22.444,00
032	Vermessungsamt									
032000	Vermessungswesen									
Operative Gebarung										
SU 21 / 31	Summe Erträge / Einzahlungen operative Gebarung				0,00	0,00	0,00	0,00	0,00	0,00

		MVAG	MVAG	VCQU	Ergebnisrechnung			Finanzierungsrechnung		
		EH	FH		RA 2022	VA 2022	RA - VA	RA 2022	VA 2022	RA - VA
1/032000-728000	Ausgaben	2225	3225	24	1.246,00	7.100,00	-5.854,00	1.246,00	7.100,00	-5.854,00
SU 22 / 32	Summe Aufwendungen / Auszahlungen operative Gebarung				1.246,00	7.100,00	-5.854,00	1.246,00	7.100,00	-5.854,00
SA 0 / SA 1	(0) Nettoergebnis (21 - 22) / (1) Geldfluss operative Gebarung (31 - 32)				-1.246,00	-7.100,00	5.854,00	-1.246,00	-7.100,00	5.854,00
SU 23	Summe Haushaltsrücklagen				0,00	0,00	0,00	0,00	0,00	0,00
SA00	Nettoergebnis nach Zuw./Entn. Haushaltsrücklagen (Saldo 0 +/- SU23)				-1.246,00	-7.100,00	5.854,00			
Investive Gebarung										
SU 33	Summe Einzahlungen investive Gebarung							0,00	0,00	0,00
SU 34	Summe Auszahlungen investive Gebarung							0,00	0,00	0,00
SA2	Saldo (2) Geldfluss aus der Investiven Gebarung (33 - 34)							0,00	0,00	0,00
SA3	Saldo (3) Nettofinanzierungssaldo (Saldo 1 + Saldo 2)							-1.246,00	-7.100,00	5.854,00
Finanzierungstätigkeit										
SU 35	Summe Einzahlungen aus der Finanzierungstätigkeit							0,00	0,00	0,00
SU 36	Summe Auszahlungen aus der Finanzierungstätigkeit							0,00	0,00	0,00
SA4	Saldo (4) Geldfluss aus der Finanzierungstätigkeit (35 - 36)							0,00	0,00	0,00
SA5	Saldo (5) Geldfluss aus der voranschlagswirksamen Gebarung (Saldo 3 + Saldo 4)							-1.246,00	-7.100,00	5.854,00
06 Sonstige Maßnahmen										
060	Beiträge an Verbände, Vereine oder sonstige Organisationen									
060000	Beiträge an Verbände, Vereine und sonstige Organisationen									
Operative Gebarung										
SU 21 / 31	Summe Erträge / Einzahlungen operative Gebarung				0,00	0,00	0,00	0,00	0,00	0,00
1/060000-726000	Beiträge	2225	3225	24	99.313,18	99.900,00	-586,82	99.313,18	99.900,00	-586,82
SU 22 / 32	Summe Aufwendungen / Auszahlungen operative Gebarung				99.313,18	99.900,00	-586,82	99.313,18	99.900,00	-586,82
SA 0 / SA 1	(0) Nettoergebnis (21 - 22) / (1) Geldfluss operative Gebarung (31 - 32)				-99.313,18	-99.900,00	586,82	-99.313,18	-99.900,00	586,82
SU 23	Summe Haushaltsrücklagen				0,00	0,00	0,00	0,00	0,00	0,00
SA00	Nettoergebnis nach Zuw./Entn. Haushaltsrücklagen (Saldo 0 +/- SU23)				-99.313,18	-99.900,00	586,82			
Investive Gebarung										
SU 33	Summe Einzahlungen investive Gebarung							0,00	0,00	0,00
SU 34	Summe Auszahlungen investive Gebarung							0,00	0,00	0,00
SA2	Saldo (2) Geldfluss aus der Investiven Gebarung (33 - 34)							0,00	0,00	0,00
SA3	Saldo (3) Nettofinanzierungssaldo (Saldo 1 + Saldo 2)							-99.313,18	-99.900,00	586,82
Finanzierungstätigkeit										
SU 35	Summe Einzahlungen aus der Finanzierungstätigkeit							0,00	0,00	0,00
SU 36	Summe Auszahlungen aus der Finanzierungstätigkeit							0,00	0,00	0,00
SA4	Saldo (4) Geldfluss aus der Finanzierungstätigkeit (35 - 36)							0,00	0,00	0,00
SA5	Saldo (5) Geldfluss aus der voranschlagswirksamen Gebarung (Saldo 3 + Saldo 4)							-99.313,18	-99.900,00	586,82

		MVAG	MVAG	VCQU	Ergebnisrechnung			Finanzierungsrechnung		
		EH	FH		RA 2022	VA 2022	RA - VA	RA 2022	VA 2022	RA - VA
069	Förderung anderer Rechtsträger									
069000	Förderung anderer Rechtsträger									
Operative Gebarung										
SU 21 / 31	Summe Erträge / Einzahlungen operative Gebarung				0,00	0,00	0,00	0,00	0,00	0,00
1/069000-728001	Reinigung Bezirkshauptmannschaft	2225	3225	24	12.629,87	12.700,00	-70,13	12.629,87	12.700,00	-70,13
SU 22 / 32	Summe Aufwendungen / Auszahlungen operative Gebarung				12.629,87	12.700,00	-70,13	12.629,87	12.700,00	-70,13
SA 0 / SA 1	(0) Nettoergebnis (21 - 22) / (1) Geldfluss operative Gebarung (31 - 32)				-12.629,87	-12.700,00	70,13	-12.629,87	-12.700,00	70,13
SU 23	Summe Haushaltsrücklagen				0,00	0,00	0,00	0,00	0,00	0,00
SA00	Nettoergebnis nach Zuw./Entn. Haushaltsrücklagen (Saldo 0 +/- SU23)				-12.629,87	-12.700,00	70,13			
Investive Gebarung										
SU 33	Summe Einzahlungen investive Gebarung							0,00	0,00	0,00
SU 34	Summe Auszahlungen investive Gebarung							0,00	0,00	0,00
SA2	Saldo (2) Geldfluss aus der Investiven Gebarung (33 - 34)							0,00	0,00	0,00
SA3	Saldo (3) Nettofinanzierungssaldo (Saldo 1 + Saldo 2)							-12.629,87	-12.700,00	70,13
Finanzierungstätigkeit										
SU 35	Summe Einzahlungen aus der Finanzierungstätigkeit							0,00	0,00	0,00
SU 36	Summe Auszahlungen aus der Finanzierungstätigkeit							0,00	0,00	0,00
SA4	Saldo (4) Geldfluss aus der Finanzierungstätigkeit (35 - 36)							0,00	0,00	0,00
SA5	Saldo (5) Geldfluss aus der voranschlagswirksamen Gebarung (Saldo 3 + Saldo 4)							-12.629,87	-12.700,00	70,13
09										
Personalbetreuung										
090	Bezugsvorschüsse und Darlehen									
090000	Bezugsvorschüsse und Darlehen									
Operative Gebarung										
SU 21 / 31	Summe Erträge / Einzahlungen operative Gebarung				0,00	0,00	0,00	0,00	0,00	0,00
SU 22 / 32	Summe Aufwendungen / Auszahlungen operative Gebarung				0,00	0,00	0,00	0,00	0,00	0,00
SA 0 / SA 1	(0) Nettoergebnis (21 - 22) / (1) Geldfluss operative Gebarung (31 - 32)				0,00	0,00	0,00	0,00	0,00	0,00
SU 23	Summe Haushaltsrücklagen				0,00	0,00	0,00	0,00	0,00	0,00
SA00	Nettoergebnis nach Zuw./Entn. Haushaltsrücklagen (Saldo 0 +/- SU23)				0,00	0,00	0,00			
Investive Gebarung										
2/090000+273000	Bezugsvorschuss- Rückzahlungen		3325	53				1.560,00	3.900,00	-2.340,00
SU 33	Summe Einzahlungen investive Gebarung							1.560,00	3.900,00	-2.340,00
1/090000-273000	Bezugsvorschüsse		3425	63				2.290,00	3.100,00	-810,00
SU 34	Summe Auszahlungen investive Gebarung							2.290,00	3.100,00	-810,00
SA2	Saldo (2) Geldfluss aus der Investiven Gebarung (33 - 34)							-730,00	800,00	-1.530,00
SA3	Saldo (3) Nettofinanzierungssaldo (Saldo 1 + Saldo 2)							-730,00	800,00	-1.530,00

		MVAG	MVAG	VCQU	Ergebnisrechnung			Finanzierungsrechnung		
		EH	FH		RA 2022	VA 2022	RA - VA	RA 2022	VA 2022	RA - VA
Finanzierungstätigkeit										
SU 35	Summe Einzahlungen aus der Finanzierungstätigkeit							0,00	0,00	0,00
SU 36	Summe Auszahlungen aus der Finanzierungstätigkeit							0,00	0,00	0,00
SA4	Saldo (4) Geldfluss aus der Finanzierungstätigkeit (35 – 36)							0,00	0,00	0,00
SA5	Saldo (5) Geldfluss aus der voranschlagswirksamen Gebarung (Saldo 3 + Saldo 4)							-730,00	800,00	-1.530,00
091 Personalausbildung und Personalfortbildung										
091000 Personalausbildung und Personalfortbildung										
Operative Gebarung										
SU 21 / 31	Summe Erträge / Einzahlungen operative Gebarung				0,00	0,00	0,00	0,00	0,00	0,00
1/091000-563000	Sonstige Aufwands- Entschädigungen 2213 3213 20				14.166,15	15.000,00	-833,85	14.166,15	15.000,00	-833,85
SU 22 / 32	Summe Aufwendungen / Auszahlungen operative Gebarung				14.166,15	15.000,00	-833,85	14.166,15	15.000,00	-833,85
SA 0 / SA 1	(0) Nettoergebnis (21 - 22) / (1) Geldfluss operative Gebarung (31 – 32)				-14.166,15	-15.000,00	833,85	-14.166,15	-15.000,00	833,85
SU 23	Summe Haushaltsrücklagen				0,00	0,00	0,00	0,00	0,00	0,00
SA00	Nettoergebnis nach Zuw./Entn. Haushaltsrücklagen (Saldo 0 +/- SU23)				-14.166,15	-15.000,00	833,85			
Investive Gebarung										
SU 33	Summe Einzahlungen investive Gebarung							0,00	0,00	0,00
SU 34	Summe Auszahlungen investive Gebarung							0,00	0,00	0,00
SA2	Saldo (2) Geldfluss aus der Investiven Gebarung (33 – 34)							0,00	0,00	0,00
SA3	Saldo (3) Nettofinanzierungssaldo (Saldo 1 + Saldo 2)							-14.166,15	-15.000,00	833,85
Finanzierungstätigkeit										
SU 35	Summe Einzahlungen aus der Finanzierungstätigkeit							0,00	0,00	0,00
SU 36	Summe Auszahlungen aus der Finanzierungstätigkeit							0,00	0,00	0,00
SA4	Saldo (4) Geldfluss aus der Finanzierungstätigkeit (35 – 36)							0,00	0,00	0,00
SA5	Saldo (5) Geldfluss aus der voranschlagswirksamen Gebarung (Saldo 3 + Saldo 4)							-14.166,15	-15.000,00	833,85

MVAG MVAG VCQU					Ergebnisrechnung			Finanzierungsrechnung		
					RA 2022	VA 2022	RA - VA	RA 2022	VA 2022	RA - VA
1 Öffentliche Ordnung und Sicherheit										
12	Sicherheitspolizei									
120	Allgemeine Angelegenheiten									
120000	Allgemeine Angelegenheiten									
Operative Gebarung										
SU 21 / 31	Summe Erträge / Einzahlungen operative Gebarung				0,00	0,00	0,00	0,00	0,00	0,00
1/120000-728000	Präventionsmaßnahmen	2225	3225	24	331,25	200,00	131,25	331,25	200,00	131,25
SU 22 / 32	Summe Aufwendungen / Auszahlungen operative Gebarung				331,25	200,00	131,25	331,25	200,00	131,25
SA 0 / SA 1	(0) Nettoergebnis (21 - 22) / (1) Geldfluss operative Gebarung (31 – 32)				-331,25	-200,00	-131,25	-331,25	-200,00	-131,25
SU 23	Summe Haushaltsrücklagen				0,00	0,00	0,00	0,00	0,00	0,00
SA00	Nettoergebnis nach Zuw./Entn. Haushaltsrücklagen (Saldo 0 +/- SU23)				-331,25	-200,00	-131,25			
Investive Gebarung										
SU 33	Summe Einzahlungen investive Gebarung							0,00	0,00	0,00
SU 34	Summe Auszahlungen investive Gebarung							0,00	0,00	0,00
SA2	Saldo (2) Geldfluss aus der Investiven Gebarung (33 – 34)							0,00	0,00	0,00
SA3	Saldo (3) Nettofinanzierungssaldo (Saldo 1 + Saldo 2)							-331,25	-200,00	-131,25
Finanzierungstätigkeit										
SU 35	Summe Einzahlungen aus der Finanzierungstätigkeit							0,00	0,00	0,00
SU 36	Summe Auszahlungen aus der Finanzierungstätigkeit							0,00	0,00	0,00
SA4	Saldo (4) Geldfluss aus der Finanzierungstätigkeit (35 – 36)							0,00	0,00	0,00
SA5	Saldo (5) Geldfluss aus der voranschlagswirksamen Gebarung (Saldo 3 + Saldo 4)							-331,25	-200,00	-131,25
13	Sonderpolizei									
131	Bau- und Feuerpolizei									
131000	Bau- und Feuerpolizei									
Operative Gebarung										
2/131000+816000	Kostenersätze Sachverständige	2114	3114	13	25.370,38	36.000,00	-10.629,62	25.370,38	36.000,00	-10.629,62
SU 21 / 31	Summe Erträge / Einzahlungen operative Gebarung				25.370,38	36.000,00	-10.629,62	25.370,38	36.000,00	-10.629,62
1/131000-640000	Sachverständigenkosten	2222	3222	24	84.197,81	95.700,00	-11.502,19	84.197,81	95.700,00	-11.502,19
1/131000-640100	Sachverst. Gestaltungsbeirat	2222	3222	24	2.715,17	5.100,00	-2.384,83		5.100,00	-5.100,00
SU 22 / 32	Summe Aufwendungen / Auszahlungen operative Gebarung				86.912,98	100.800,00	-13.887,02	84.197,81	100.800,00	-16.602,19
SA 0 / SA 1	(0) Nettoergebnis (21 - 22) / (1) Geldfluss operative Gebarung (31 – 32)				-61.542,60	-64.800,00	3.257,40	-58.827,43	-64.800,00	5.972,57
SU 23	Summe Haushaltsrücklagen				0,00	0,00	0,00	0,00	0,00	0,00
SA00	Nettoergebnis nach Zuw./Entn. Haushaltsrücklagen (Saldo 0 +/- SU23)				-61.542,60	-64.800,00	3.257,40			

		MVAG	MVAG	VCQU	Ergebnisrechnung			Finanzierungsrechnung		
		EH	FH		RA 2022	VA 2022	RA - VA	RA 2022	VA 2022	RA - VA
Investive Gebarung										
SU 33	Summe Einzahlungen investive Gebarung							0,00	0,00	0,00
SU 34	Summe Auszahlungen investive Gebarung							0,00	0,00	0,00
SA2	Saldo (2) Geldfluss aus der Investiven Gebarung (33 – 34)							0,00	0,00	0,00
SA3	Saldo (3) Nettofinanzierungssaldo (Saldo 1 + Saldo 2)							-58.827,43	-64.800,00	5.972,57
Finanzierungstätigkeit										
SU 35	Summe Einzahlungen aus der Finanzierungstätigkeit							0,00	0,00	0,00
SU 36	Summe Auszahlungen aus der Finanzierungstätigkeit							0,00	0,00	0,00
SA4	Saldo (4) Geldfluss aus der Finanzierungstätigkeit (35 – 36)							0,00	0,00	0,00
SA5	Saldo (5) Geldfluss aus der voranschlagswirksamen Gebarung (Saldo 3 + Saldo 4)							-58.827,43	-64.800,00	5.972,57
133	Veterinärpolizei									
133000	Veterinärpolizei									
Operative Gebarung										
SU 21 / 31	Summe Erträge / Einzahlungen operative Gebarung				0,00	0,00	0,00	0,00	0,00	0,00
1/133000-413000	Hundemarken u. Zubehör		2221	3221		200,00	-200,00		200,00	-200,00
SU 22 / 32	Summe Aufwendungen / Auszahlungen operative Gebarung				0,00	200,00	-200,00	0,00	200,00	-200,00
SA 0 / SA 1	(0) Nettoergebnis (21 - 22) / (1) Geldfluss operative Gebarung (31 – 32)				0,00	-200,00	200,00	0,00	-200,00	200,00
SU 23	Summe Haushaltsrücklagen				0,00	0,00	0,00	0,00	0,00	0,00
SA00	Nettoergebnis nach Zuw./Entn. Haushaltsrücklagen (Saldo 0 +/- SU23)				0,00	-200,00	200,00			
Investive Gebarung										
SU 33	Summe Einzahlungen investive Gebarung							0,00	0,00	0,00
SU 34	Summe Auszahlungen investive Gebarung							0,00	0,00	0,00
SA2	Saldo (2) Geldfluss aus der Investiven Gebarung (33 – 34)							0,00	0,00	0,00
SA3	Saldo (3) Nettofinanzierungssaldo (Saldo 1 + Saldo 2)							0,00	-200,00	200,00
Finanzierungstätigkeit										
SU 35	Summe Einzahlungen aus der Finanzierungstätigkeit							0,00	0,00	0,00
SU 36	Summe Auszahlungen aus der Finanzierungstätigkeit							0,00	0,00	0,00
SA4	Saldo (4) Geldfluss aus der Finanzierungstätigkeit (35 – 36)							0,00	0,00	0,00
SA5	Saldo (5) Geldfluss aus der voranschlagswirksamen Gebarung (Saldo 3 + Saldo 4)							0,00	-200,00	200,00

		MVAG	MVAG	VCQU	Ergebnisrechnung			Finanzierungsrechnung		
		EH	FH		RA 2022	VA 2022	RA - VA	RA 2022	VA 2022	RA - VA
16	Feuerwehrwesen									
163	Freiwillige Feuerwehren									
163000	Freiwillige Feuerwehren									
Operative Gebarung										
2/163000+810000	Einnahmen Atemschutzwerkstatt	2114	3114	13		7.100,00	-7.100,00		7.100,00	-7.100,00
SU 21 / 31	Summe Erträge / Einzahlungen operative Gebarung				0,00	7.100,00	-7.100,00	0,00	7.100,00	-7.100,00
1/163000-400000	Geringw. Wirtsch.Güter Atemschutzwerkstatt	2221	3221	23	597,48	1.500,00	-902,52	597,48	1.500,00	-902,52
1/163000-618000	Instandhaltung Atemschutzwerkstatt	2224	3224	24	303,82	1.500,00	-1.196,18	303,82	1.500,00	-1.196,18
1/163000-680000	Planmäßige Abschreibung Atemschutzwerkstatt	2226			9.680,02	9.700,00	-19,98			
1/163000-754000	Laufende Transferzahlungen an sonstige Träger des öffentl. Rechts	2231	3231	26	14.665,00	14.800,00	-135,00	14.665,00	14.800,00	-135,00
SU 22 / 32	Summe Aufwendungen / Auszahlungen operative Gebarung				25.246,32	27.500,00	-2.253,68	15.566,30	17.800,00	-2.233,70
SA 0 / SA 1	(0) Nettoergebnis (21 - 22) / (1) Geldfluss operative Gebarung (31 - 32)				-25.246,32	-20.400,00	-4.846,32	-15.566,30	-10.700,00	-4.866,30
SU 23	Summe Haushaltsrücklagen				0,00	0,00	0,00	0,00	0,00	0,00
SA00	Nettoergebnis nach Zuw./Entn. Haushaltsrücklagen (Saldo 0 +/- SU23)				-25.246,32	-20.400,00	-4.846,32			
Investive Gebarung										
SU 33	Summe Einzahlungen investive Gebarung							0,00	0,00	0,00
SU 34	Summe Auszahlungen investive Gebarung							0,00	0,00	0,00
SA2	Saldo (2) Geldfluss aus der Investiven Gebarung (33 - 34)							0,00	0,00	0,00
SA3	Saldo (3) Nettofinanzierungssaldo (Saldo 1 + Saldo 2)							-15.566,30	-10.700,00	-4.866,30
Finanzierungstätigkeit										
SU 35	Summe Einzahlungen aus der Finanzierungstätigkeit							0,00	0,00	0,00
SU 36	Summe Auszahlungen aus der Finanzierungstätigkeit							0,00	0,00	0,00
SA4	Saldo (4) Geldfluss aus der Finanzierungstätigkeit (35 - 36)							0,00	0,00	0,00
SA5	Saldo (5) Geldfluss aus der voranschlagswirksamen Gebarung (Saldo 3 + Saldo 4)							-15.566,30	-10.700,00	-4.866,30
163010	FF Groß-Enzersdorf									
Operative Gebarung										
2/163010+813000	Erträge aus der Auflösung von Investitionszuschüssen (Kapitaltransfers)	2127			14.739,13	5.400,00	9.339,13			
SU 21 / 31	Summe Erträge / Einzahlungen operative Gebarung				14.739,13	5.400,00	9.339,13	0,00	0,00	0,00
1/163010-452000	Treibstoffe	2221	3221	23	6.495,89	5.200,00	1.295,89	6.495,89	5.200,00	1.295,89
1/163010-600000	Strom	2222	3222	24	1.189,23	4.400,00	-3.210,77	1.195,91	4.400,00	-3.204,09
1/163010-600100	Gas	2222	3222	24	4.790,00	7.200,00	-2.410,00	4.790,00	7.200,00	-2.410,00
1/163010-600200	Wasser	2222	3222	24	394,84	600,00	-205,16	394,84	600,00	-205,16
1/163010-614000	Instandhaltung von Gebäuden	2224	3224	24	6.447,62	5.000,00	1.447,62	4.689,32	5.000,00	-310,68

		MVAG MVAG VCQU			Ergebnisrechnung			Finanzierungsrechnung		
		EH	FH		RA 2022	VA 2022	RA - VA	RA 2022	VA 2022	RA - VA
1/163010-631000	Telekommunikationsdienste	2222	3222	24	2.437,05	2.600,00	-162,95	2.434,62	2.600,00	-165,38
1/163010-670000	Versicherungen	2222	3222	24	5.540,95	8.500,00	-2.959,05	7.312,31	8.500,00	-1.187,69
1/163010-680000	Planmäßige Abschreibung	2226			10.896,16	10.900,00	-3,84			
1/163010-754000	Subventionen	2231	3231	26	5.671,99	5.000,00	671,99	5.671,99	5.000,00	671,99
1/163010-754100	Subv. Anschaffungen	2231	3231	26	38.028,19	41.400,00	-3.371,81	38.028,19	41.400,00	-3.371,81
1/163010-754200	Subv. Instandh. Fahrzeuge	2231	3231	26	9.781,46	15.000,00	-5.218,54	11.416,39	15.000,00	-3.583,61
SU 22 / 32	Summe Aufwendungen / Auszahlungen operative Gebarung				91.673,38	105.800,00	-14.126,62	82.429,46	94.900,00	-12.470,54
SA 0 / SA 1	(0) Nettoergebnis (21 - 22) / (1) Geldfluss operative Gebarung (31 - 32)				-76.934,25	-100.400,00	23.465,75	-82.429,46	-94.900,00	12.470,54
SU 23	Summe Haushaltsrücklagen				0,00	0,00	0,00	0,00	0,00	0,00
SA00	Nettoergebnis nach Zuw./Entn. Haushaltsrücklagen (Saldo 0 +/- SU23)				-76.934,25	-100.400,00	23.465,75			
Investive Gebarung										
SU 33	Summe Einzahlungen investive Gebarung							0,00	0,00	0,00
SU 34	Summe Auszahlungen investive Gebarung							0,00	0,00	0,00
SA2	Saldo (2) Geldfluss aus der Investiven Gebarung (33 - 34)							0,00	0,00	0,00
SA3	Saldo (3) Nettofinanzierungssaldo (Saldo 1 + Saldo 2)							-82.429,46	-94.900,00	12.470,54
Finanzierungstätigkeit										
SU 35	Summe Einzahlungen aus der Finanzierungstätigkeit							0,00	0,00	0,00
SU 36	Summe Auszahlungen aus der Finanzierungstätigkeit							0,00	0,00	0,00
SA4	Saldo (4) Geldfluss aus der Finanzierungstätigkeit (35 - 36)							0,00	0,00	0,00
SA5	Saldo (5) Geldfluss aus der voranschlagswirksamen Gebarung (Saldo 3 + Saldo 4)							-82.429,46	-94.900,00	12.470,54
163011 Kfz FF Groß-Enzersdorf										
Operative Gebarung										
6/163011+871000	Kapitaltransfers aus Gemeinde-Bedarfszuweisungsmittel	2121	3121	1 33	50.000,00	50.000,00		50.000,00	50.000,00	
SU 21 / 31	Summe Erträge / Einzahlungen operative Gebarung				50.000,00	50.000,00	0,00	50.000,00	50.000,00	0,00
SU 22 / 32	Summe Aufwendungen / Auszahlungen operative Gebarung				0,00	0,00	0,00	0,00	0,00	0,00
SA 0 / SA 1	(0) Nettoergebnis (21 - 22) / (1) Geldfluss operative Gebarung (31 - 32)				50.000,00	50.000,00	0,00	50.000,00	50.000,00	0,00
SU 23	Summe Haushaltsrücklagen				0,00	0,00	0,00	0,00	0,00	0,00
SA00	Nettoergebnis nach Zuw./Entn. Haushaltsrücklagen (Saldo 0 +/- SU23)				50.000,00	50.000,00	0,00			
Investive Gebarung										
6/163011+307000	Beitrag FF Groß-Enzersdorf		3334	1 34				40.000,00	40.000,00	
SU 33	Summe Einzahlungen investive Gebarung							40.000,00	40.000,00	0,00
5/163011-040000	Fahrzeuge		3414	1 41				40.000,00	40.000,00	
SU 34	Summe Auszahlungen investive Gebarung							40.000,00	40.000,00	0,00
SA2	Saldo (2) Geldfluss aus der Investiven Gebarung (33 - 34)							0,00	0,00	0,00
SA3	Saldo (3) Nettofinanzierungssaldo (Saldo 1 + Saldo 2)							50.000,00	50.000,00	0,00

		MVAG	MVAG	VCQU	Ergebnisrechnung			Finanzierungsrechnung		
		EH	FH		RA 2022	VA 2022	RA - VA	RA 2022	VA 2022	RA - VA
Finanzierungstätigkeit										
SU 35	Summe Einzahlungen aus der Finanzierungstätigkeit							0,00	0,00	0,00
SU 36	Summe Auszahlungen aus der Finanzierungstätigkeit							0,00	0,00	0,00
SA4	Saldo (4) Geldfluss aus der Finanzierungstätigkeit (35 – 36)							0,00	0,00	0,00
SA5	Saldo (5) Geldfluss aus der voranschlagswirksamen Gebarung (Saldo 3 + Saldo 4)							50.000,00	50.000,00	0,00
163020 FF Franzensdorf										
Operative Gebarung										
2/163020+813000	Erträge aus der Auflösung von Investitionszuschüssen (Kapitaltransfers)	2127			879,63	900,00	-20,37			
SU 21 / 31	Summe Erträge / Einzahlungen operative Gebarung				879,63	900,00	-20,37	0,00	0,00	0,00
1/163020-452000	Treibstoffe	2221	3221	23	540,91	300,00	240,91	540,91	300,00	240,91
1/163020-600000	Strom	2222	3222	24	663,60	1.000,00	-336,40	680,64	1.000,00	-319,36
1/163020-600100	Gas	2222	3222	24	1.952,56	1.200,00	752,56	1.952,56	1.200,00	752,56
1/163020-600200	Wasser	2222	3222	24	152,38	300,00	-147,62	152,38	300,00	-147,62
1/163020-614000	Instandhaltung von Gebäuden	2224	3224	24	1.336,14	1.700,00	-363,86	1.336,14	1.700,00	-363,86
1/163020-631000	Telekommunikationsdienste	2222	3222	24	901,38	900,00	1,38	901,38	900,00	1,38
1/163020-670000	Versicherungen	2222	3222	24	1.663,36	1.900,00	-236,64	1.663,36	1.900,00	-236,64
1/163020-680000	Planmäßige Abschreibung	2226			15.602,94	15.600,00	2,94			
1/163020-754000	Subventionen	2231	3231	26	2.217,76	1.500,00	717,76	2.217,76	1.500,00	717,76
1/163020-754100	Subv. Anschaffungen	2231	3231	26		3.500,00	-3.500,00		3.500,00	-3.500,00
1/163020-754200	Subv. Instandh. Fahrzeuge	2231	3231	26	1.086,01	1.500,00	-413,99	1.086,01	1.500,00	-413,99
SU 22 / 32	Summe Aufwendungen / Auszahlungen operative Gebarung				26.117,04	29.400,00	-3.282,96	10.531,14	13.800,00	-3.268,86
SA 0 / SA 1	(0) Nettoergebnis (21 - 22) / (1) Geldfluss operative Gebarung (31 – 32)				-25.237,41	-28.500,00	3.262,59	-10.531,14	-13.800,00	3.268,86
SU 23	Summe Haushaltsrücklagen				0,00	0,00	0,00	0,00	0,00	0,00
SA00	Nettoergebnis nach Zuw./Entn. Haushaltsrücklagen (Saldo 0 +/- SU23)				-25.237,41	-28.500,00	3.262,59			
Investive Gebarung										
SU 33	Summe Einzahlungen investive Gebarung							0,00	0,00	0,00
SU 34	Summe Auszahlungen investive Gebarung							0,00	0,00	0,00
SA2	Saldo (2) Geldfluss aus der Investiven Gebarung (33 – 34)							0,00	0,00	0,00
SA3	Saldo (3) Nettofinanzierungssaldo (Saldo 1 + Saldo 2)							-10.531,14	-13.800,00	3.268,86
Finanzierungstätigkeit										
SU 35	Summe Einzahlungen aus der Finanzierungstätigkeit							0,00	0,00	0,00
SU 36	Summe Auszahlungen aus der Finanzierungstätigkeit							0,00	0,00	0,00
SA4	Saldo (4) Geldfluss aus der Finanzierungstätigkeit (35 – 36)							0,00	0,00	0,00
SA5	Saldo (5) Geldfluss aus der voranschlagswirksamen Gebarung (Saldo 3 + Saldo 4)							-10.531,14	-13.800,00	3.268,86

		MVAG	MVAG	VCQU	Ergebnisrechnung			Finanzierungsrechnung		
		EH	FH		RA 2022	VA 2022	RA - VA	RA 2022	VA 2022	RA - VA
163030	FF Mühlleiten									
Operative Gebarung										
SU 21 / 31	Summe Erträge / Einzahlungen operative Gebarung				0,00	0,00	0,00	0,00	0,00	0,00
1/163030-452000	Treibstoffe	2221	3221	23	448,18	700,00	-251,82	448,18	700,00	-251,82
1/163030-600000	Strom	2222	3222	24	986,84	1.500,00	-513,16	986,84	1.500,00	-513,16
1/163030-600100	Gas	2222	3222	24	3.793,33	1.800,00	1.993,33	3.793,33	1.800,00	1.993,33
1/163030-614000	Instandhaltung von Gebäuden	2224	3224	24	1.977,13	2.500,00	-522,87	1.977,13	2.500,00	-522,87
1/163030-631000	Telekommunikationsdienste	2222	3222	24	910,57	1.000,00	-89,43	873,67	1.000,00	-126,33
1/163030-670000	Versicherungen	2222	3222	24	1.890,77	1.500,00	390,77	1.882,19	1.500,00	382,19
1/163030-680000	Planmäßige Abschreibung	2226			253,47	300,00	-46,53			
1/163030-754000	Subventionen	2231	3231	26	214,00	1.500,00	-1.286,00	214,00	1.500,00	-1.286,00
1/163030-754100	Subv. Anschaffungen	2231	3231	26	4.274,48	4.500,00	-225,52	4.274,48	4.500,00	-225,52
1/163030-754200	Subv. Instandh. Fahrzeuge	2231	3231	26	76,10	2.700,00	-2.623,90	76,10	2.700,00	-2.623,90
SU 22 / 32	Summe Aufwendungen / Auszahlungen operative Gebarung				14.824,87	18.000,00	-3.175,13	14.525,92	17.700,00	-3.174,08
SA 0 / SA 1	(0) Nettoergebnis (21 - 22) / (1) Geldfluss operative Gebarung (31 - 32)				-14.824,87	-18.000,00	3.175,13	-14.525,92	-17.700,00	3.174,08
SU 23	Summe Haushaltsrücklagen				0,00	0,00	0,00	0,00	0,00	0,00
SA00	Nettoergebnis nach Zuw./Entn. Haushaltsrücklagen (Saldo 0 +/- SU23)				-14.824,87	-18.000,00	3.175,13			
Investive Gebarung										
SU 33	Summe Einzahlungen investive Gebarung							0,00	0,00	0,00
SU 34	Summe Auszahlungen investive Gebarung							0,00	0,00	0,00
SA2	Saldo (2) Geldfluss aus der Investiven Gebarung (33 - 34)							0,00	0,00	0,00
SA3	Saldo (3) Nettofinanzierungssaldo (Saldo 1 + Saldo 2)							-14.525,92	-17.700,00	3.174,08
Finanzierungstätigkeit										
SU 35	Summe Einzahlungen aus der Finanzierungstätigkeit							0,00	0,00	0,00
SU 36	Summe Auszahlungen aus der Finanzierungstätigkeit							0,00	0,00	0,00
SA4	Saldo (4) Geldfluss aus der Finanzierungstätigkeit (35 - 36)							0,00	0,00	0,00
SA5	Saldo (5) Geldfluss aus der voranschlagswirksamen Gebarung (Saldo 3 + Saldo 4)							-14.525,92	-17.700,00	3.174,08
163040	FF Oberhausen									
Operative Gebarung										
2/163040+813000	Erträge aus der Auflösung von Investitionszuschüssen (Kapitaltransfers)	2127			3.507,41	3.500,00	7,41			
SU 21 / 31	Summe Erträge / Einzahlungen operative Gebarung				3.507,41	3.500,00	7,41	0,00	0,00	0,00
1/163040-452000	Treibstoffe	2221	3221	23	2.225,17	1.800,00	425,17	2.225,17	1.800,00	425,17
1/163040-600000	Strom	2222	3222	24	2.518,10	2.300,00	218,10	2.749,98	2.300,00	449,98
1/163040-600100	Gas	2222	3222	24	6.784,69	5.800,00	984,69	6.784,69	5.800,00	984,69
1/163040-614000	Instandhaltung von Gebäuden	2224	3224	24	1.235,19	3.000,00	-1.764,81	1.235,19	3.000,00	-1.764,81
1/163040-631000	Telekommunikationsdienste	2222	3222	24	513,45	500,00	13,45	513,45	500,00	13,45

		MVAG MVAG VCQU			Ergebnisrechnung			Finanzierungsrechnung		
		EH	FH		RA 2022	VA 2022	RA - VA	RA 2022	VA 2022	RA - VA
1/163040-670000	Versicherungen	2222	3222	24	4.292,00	4.000,00	292,00	4.696,84	4.000,00	696,84
1/163040-680000	Planmäßige Abschreibung	2226			17.935,76	17.900,00	35,76			
1/163040-754000	Subventionen	2231	3231	26	443,20	1.200,00	-756,80	443,20	1.200,00	-756,80
1/163040-754100	Subv. Anschaffungen	2231	3231	26	12.733,00	5.200,00	7.533,00	12.733,00	5.200,00	7.533,00
1/163040-754200	Subv. Instandh. Fahrzeuge	2231	3231	26	7.893,56	8.200,00	-306,44	7.893,56	8.200,00	-306,44
SU 22 / 32	Summe Aufwendungen / Auszahlungen operative Gebarung				56.574,12	49.900,00	6.674,12	39.275,08	32.000,00	7.275,08
SA 0 / SA 1	(0) Nettoergebnis (21 - 22) / (1) Geldfluss operative Gebarung (31 - 32)				-53.066,71	-46.400,00	-6.666,71	-39.275,08	-32.000,00	-7.275,08
SU 23	Summe Haushaltsrücklagen				0,00	0,00	0,00	0,00	0,00	0,00
SA00	Nettoergebnis nach Zuw./Entn. Haushaltsrücklagen (Saldo 0 +/- SU23)				-53.066,71	-46.400,00	-6.666,71			
Investive Gebarung										
SU 33	Summe Einzahlungen investive Gebarung							0,00	0,00	0,00
SU 34	Summe Auszahlungen investive Gebarung							0,00	0,00	0,00
SA2	Saldo (2) Geldfluss aus der Investiven Gebarung (33 - 34)							0,00	0,00	0,00
SA3	Saldo (3) Nettofinanzierungssaldo (Saldo 1 + Saldo 2)							-39.275,08	-32.000,00	-7.275,08
Finanzierungstätigkeit										
SU 35	Summe Einzahlungen aus der Finanzierungstätigkeit							0,00	0,00	0,00
SU 36	Summe Auszahlungen aus der Finanzierungstätigkeit							0,00	0,00	0,00
SA4	Saldo (4) Geldfluss aus der Finanzierungstätigkeit (35 - 36)							0,00	0,00	0,00
SA5	Saldo (5) Geldfluss aus der voranschlagswirksamen Gebarung (Saldo 3 + Saldo 4)							-39.275,08	-32.000,00	-7.275,08
163050 FF Probstdorf										
Operative Gebarung										
2/163050+813000	Erträge aus der Auflösung von Investitionszuschüssen (Kapitaltransfers)	2127			10.803,13	5.300,00	5.503,13			
SU 21 / 31	Summe Erträge / Einzahlungen operative Gebarung				10.803,13	5.300,00	5.503,13	0,00	0,00	0,00
1/163050-452000	Treibstoffe	2221	3221	23	974,42	1.400,00	-425,58	974,42	1.400,00	-425,58
1/163050-600000	Strom	2222	3222	24	6.211,50	9.500,00	-3.288,50	6.211,50	9.500,00	-3.288,50
1/163050-600100	Gas	2222	3222	24	18,32	100,00	-81,68	18,32	100,00	-81,68
1/163050-614000	Instandhaltung von Gebäuden	2224	3224	24	2.327,49	1.500,00	827,49	2.300,52	1.500,00	800,52
1/163050-631000	Telekommunikationsdienste	2222	3222	24	655,30	900,00	-244,70	655,30	900,00	-244,70
1/163050-670000	Versicherungen	2222	3222	24	3.150,87	2.500,00	650,87	2.328,63	2.500,00	-171,37
1/163050-680000	Planmäßige Abschreibung	2226			21.102,87	1.200,00	19.902,87			
1/163050-754000	Subventionen	2231	3231	26		2.200,00	-2.200,00		2.200,00	-2.200,00
1/163050-754100	Subv. Anschaffungen	2231	3231	26	484,80	5.200,00	-4.715,20	484,80	5.200,00	-4.715,20
1/163050-754200	Subv. Instandh. Fahrzeuge	2231	3231	26	2.015,56	2.200,00	-184,44	1.295,56	2.200,00	-904,44
SU 22 / 32	Summe Aufwendungen / Auszahlungen operative Gebarung				36.941,13	26.700,00	10.241,13	14.269,05	25.500,00	-11.230,95
SA 0 / SA 1	(0) Nettoergebnis (21 - 22) / (1) Geldfluss operative Gebarung (31 - 32)				-26.138,00	-21.400,00	-4.738,00	-14.269,05	-25.500,00	11.230,95
SU 23	Summe Haushaltsrücklagen				0,00	0,00	0,00	0,00	0,00	0,00

		MVAG	MVAG	VCQU	Ergebnisrechnung			Finanzierungsrechnung		
		EH	FH		RA 2022	VA 2022	RA - VA	RA 2022	VA 2022	RA - VA
SA00	Nettoergebnis nach Zuw./Entn. Haushaltsrücklagen (Saldo 0 +/- SU23)				-26.138,00	-21.400,00	-4.738,00			
Investive Gebarung										
SU 33	Summe Einzahlungen investive Gebarung							0,00	0,00	0,00
SU 34	Summe Auszahlungen investive Gebarung							0,00	0,00	0,00
SA2	Saldo (2) Geldfluss aus der Investiven Gebarung (33 – 34)							0,00	0,00	0,00
SA3	Saldo (3) Nettofinanzierungssaldo (Saldo 1 + Saldo 2)							-14.269,05	-25.500,00	11.230,95
Finanzierungstätigkeit										
SU 35	Summe Einzahlungen aus der Finanzierungstätigkeit							0,00	0,00	0,00
SU 36	Summe Auszahlungen aus der Finanzierungstätigkeit							0,00	0,00	0,00
SA4	Saldo (4) Geldfluss aus der Finanzierungstätigkeit (35 – 36)							0,00	0,00	0,00
SA5	Saldo (5) Geldfluss aus der voranschlagswirksamen Gebarung (Saldo 3 + Saldo 4)							-14.269,05	-25.500,00	11.230,95
163051 FF-Haus Probstdorf										
Operative Gebarung										
6/163051+829910	Zuführung operative Mittel	2116	3116	1 18	57.224,69		57.224,69	57.224,69		57.224,69
SU 21 / 31	Summe Erträge / Einzahlungen operative Gebarung				57.224,69	0,00	57.224,69	57.224,69	0,00	57.224,69
1/163051-680000	Planmäßige Abschreibung	2226			960,00	19.300,00	-18.340,00			
SU 22 / 32	Summe Aufwendungen / Auszahlungen operative Gebarung				960,00	19.300,00	-18.340,00	0,00	0,00	0,00
SA 0 / SA 1	(0) Nettoergebnis (21 - 22) / (1) Geldfluss operative Gebarung (31 – 32)				56.264,69	-19.300,00	75.564,69	57.224,69	0,00	57.224,69
SU 23	Summe Haushaltsrücklagen				0,00	0,00	0,00	0,00	0,00	0,00
SA00	Nettoergebnis nach Zuw./Entn. Haushaltsrücklagen (Saldo 0 +/- SU23)				56.264,69	-19.300,00	75.564,69			
Investive Gebarung										
6/163051+303000	Kapitaltransfers von FF Probstdorf		3331	1 33				100.000,00	100.000,00	
6/163051+305000	Kapitaltransfers von Umweltfonds		3333	1 34					58.000,00	-58.000,00
SU 33	Summe Einzahlungen investive Gebarung							100.000,00	158.000,00	-58.000,00
5/163051-010000	Gebäude		3413	1 40				7.224,69	8.000,00	-775,31
SU 34	Summe Auszahlungen investive Gebarung							7.224,69	8.000,00	-775,31
SA2	Saldo (2) Geldfluss aus der Investiven Gebarung (33 – 34)							92.775,31	150.000,00	-57.224,69
SA3	Saldo (3) Nettofinanzierungssaldo (Saldo 1 + Saldo 2)							150.000,00	150.000,00	0,00
Finanzierungstätigkeit										
SU 35	Summe Einzahlungen aus der Finanzierungstätigkeit							0,00	0,00	0,00
SU 36	Summe Auszahlungen aus der Finanzierungstätigkeit							0,00	0,00	0,00
SA4	Saldo (4) Geldfluss aus der Finanzierungstätigkeit (35 – 36)							0,00	0,00	0,00
SA5	Saldo (5) Geldfluss aus der voranschlagswirksamen Gebarung (Saldo 3 + Saldo 4)							150.000,00	150.000,00	0,00

		MVAG	MVAG	VCQU	Ergebnisrechnung			Finanzierungsrechnung		
		EH	FH		RA 2022	VA 2022	RA - VA	RA 2022	VA 2022	RA - VA
163060	FF Rutzendorf									
Operative Gebarung										
2/163060+813000	Erträge aus der Auflösung von Investitionszuschüssen (Kapitaltransfers)	2127			2.978,01	3.000,00	-21,99			
SU 21 / 31	Summe Erträge / Einzahlungen operative Gebarung				2.978,01	3.000,00	-21,99	0,00	0,00	0,00
1/163060-452000	Treibstoffe	2221	3221	23	869,67	1.100,00	-230,33	869,67	1.100,00	-230,33
1/163060-600000	Strom	2222	3222	24	1.137,08	1.200,00	-62,92	1.137,08	1.200,00	-62,92
1/163060-600100	Gas	2222	3222	24	2.659,56	1.500,00	1.159,56	2.659,56	1.500,00	1.159,56
1/163060-600200	Wasser	2222	3222	24	109,48	200,00	-90,52	109,48	200,00	-90,52
1/163060-614000	Instandhaltung von Gebäuden	2224	3224	24	480,55	1.200,00	-719,45	480,55	1.200,00	-719,45
1/163060-618000	Instandhaltung von sonstigen Anlagen	2224	3224	24	2.368,40	1.900,00	468,40	2.368,40	1.900,00	468,40
1/163060-631000	Telekommunikationsdienste	2222	3222	24	825,87	1.000,00	-174,13	825,87	1.000,00	-174,13
1/163060-670000	Versicherungen	2222	3222	24	947,02	1.900,00	-952,98	1.757,45	1.900,00	-142,55
1/163060-680000	Planmäßige Abschreibung	2226			11.423,47	10.800,00	623,47			
1/163060-754000	Subventionen	2231	3231	26	1.111,98	1.500,00	-388,02	1.111,98	1.500,00	-388,02
1/163060-754100	Subv. Anschaffungen	2231	3231	26	728,95	5.100,00	-4.371,05	728,95	5.100,00	-4.371,05
1/163060-754200	Subv. Instandh. Fahrzeuge	2231	3231	26	4.986,26	3.200,00	1.786,26	4.986,26	3.200,00	1.786,26
SU 22 / 32	Summe Aufwendungen / Auszahlungen operative Gebarung				27.648,29	30.600,00	-2.951,71	17.035,25	19.800,00	-2.764,75
SA 0 / SA 1	(0) Nettoergebnis (21 - 22) / (1) Geldfluss operative Gebarung (31 - 32)				-24.670,28	-27.600,00	2.929,72	-17.035,25	-19.800,00	2.764,75
SU 23	Summe Haushaltsrücklagen				0,00	0,00	0,00	0,00	0,00	0,00
SA00	Nettoergebnis nach Zuw./Entn. Haushaltsrücklagen (Saldo 0 +/- SU23)				-24.670,28	-27.600,00	2.929,72			
Investive Gebarung										
SU 33	Summe Einzahlungen investive Gebarung							0,00	0,00	0,00
1/163060-010000	Gebäude und Bauten		3413	2 40				9.354,48	9.500,00	-145,52
SU 34	Summe Auszahlungen investive Gebarung							9.354,48	9.500,00	-145,52
SA2	Saldo (2) Geldfluss aus der Investiven Gebarung (33 - 34)							-9.354,48	-9.500,00	145,52
SA3	Saldo (3) Nettofinanzierungssaldo (Saldo 1 + Saldo 2)							-26.389,73	-29.300,00	2.910,27
Finanzierungstätigkeit										
SU 35	Summe Einzahlungen aus der Finanzierungstätigkeit							0,00	0,00	0,00
SU 36	Summe Auszahlungen aus der Finanzierungstätigkeit							0,00	0,00	0,00
SA4	Saldo (4) Geldfluss aus der Finanzierungstätigkeit (35 - 36)							0,00	0,00	0,00
SA5	Saldo (5) Geldfluss aus der voranschlagswirksamen Gebarung (Saldo 3 + Saldo 4)							-26.389,73	-29.300,00	2.910,27
163070	FF Schönau/Donau									
Operative Gebarung										
SU 21 / 31	Summe Erträge / Einzahlungen operative Gebarung				0,00	0,00	0,00	0,00	0,00	0,00
1/163070-452000	Treibstoffe	2221	3221	23	253,63	500,00	-246,37	253,63	500,00	-246,37
1/163070-600000	Strom	2222	3222	24	367,92	800,00	-432,08	367,92	800,00	-432,08

		MVAG MVAG VCQU			Ergebnisrechnung			Finanzierungsrechnung		
		EH	FH		RA 2022	VA 2022	RA - VA	RA 2022	VA 2022	RA - VA
1/163070-600100	Gas	2222	3222	24	5.906,37	1.700,00	4.206,37	5.906,37	1.700,00	4.206,37
1/163070-614000	Instandhaltung von Gebäuden	2224	3224	24	131,90	1.100,00	-968,10	131,90	1.100,00	-968,10
1/163070-631000	Telekommunikationsdienste	2222	3222	24	1.002,39	1.000,00	2,39	1.002,39	1.000,00	2,39
1/163070-670000	Versicherungen	2222	3222	24	1.449,63	1.800,00	-350,37	1.449,63	1.800,00	-350,37
1/163070-680000	Planmäßige Abschreibung	2226			6.406,75	6.400,00	6,75			
1/163070-754000	Subventionen	2231	3231	26	474,70	1.200,00	-725,30	474,70	1.200,00	-725,30
1/163070-754100	Subv. Anschaffungen	2231	3231	26	1.399,20	2.100,00	-700,80	1.399,20	2.100,00	-700,80
1/163070-754200	Subv. Instandh. Fahrzeuge	2231	3231	26	1.120,79	1.300,00	-179,21	1.120,79	1.300,00	-179,21
SU 22 / 32	Summe Aufwendungen / Auszahlungen operative Gebarung				18.513,28	17.900,00	613,28	12.106,53	11.500,00	606,53
SA 0 / SA 1	(0) Nettoergebnis (21 - 22) / (1) Geldfluss operative Gebarung (31 - 32)				-18.513,28	-17.900,00	-613,28	-12.106,53	-11.500,00	-606,53
SU 23	Summe Haushaltsrücklagen				0,00	0,00	0,00	0,00	0,00	0,00
SA00	Nettoergebnis nach Zuw./Entn. Haushaltsrücklagen (Saldo 0 +/- SU23)				-18.513,28	-17.900,00	-613,28			
Investive Gebarung										
SU 33	Summe Einzahlungen investive Gebarung							0,00	0,00	0,00
SU 34	Summe Auszahlungen investive Gebarung							0,00	0,00	0,00
SA2	Saldo (2) Geldfluss aus der Investiven Gebarung (33 - 34)							0,00	0,00	0,00
SA3	Saldo (3) Nettofinanzierungssaldo (Saldo 1 + Saldo 2)							-12.106,53	-11.500,00	-606,53
Finanzierungstätigkeit										
SU 35	Summe Einzahlungen aus der Finanzierungstätigkeit							0,00	0,00	0,00
SU 36	Summe Auszahlungen aus der Finanzierungstätigkeit							0,00	0,00	0,00
SA4	Saldo (4) Geldfluss aus der Finanzierungstätigkeit (35 - 36)							0,00	0,00	0,00
SA5	Saldo (5) Geldfluss aus der voranschlagswirksamen Gebarung (Saldo 3 + Saldo 4)							-12.106,53	-11.500,00	-606,53
163080	FF Wittau									
Operative Gebarung										
2/163080+813000	Erträge aus der Auflösung von Investitionszuschüssen (Kapitaltransfers)	2127			6.045,95	6.000,00	45,95			
SU 21 / 31	Summe Erträge / Einzahlungen operative Gebarung				6.045,95	6.000,00	45,95	0,00	0,00	0,00
1/163080-452000	Treibstoffe	2221	3221	23	683,68	900,00	-216,32	683,68	900,00	-216,32
1/163080-600000	Strom	2222	3222	24	889,82	1.200,00	-310,18	889,82	1.200,00	-310,18
1/163080-600100	Gas	2222	3222	24	1.708,07	1.800,00	-91,93	1.708,07	1.800,00	-91,93
1/163080-614000	Instandhaltung von Gebäuden	2224	3224	24	270,60	1.000,00	-729,40	270,60	1.000,00	-729,40
1/163080-631000	Telekommunikationsdienste	2222	3222	24	537,42	500,00	37,42	537,42	500,00	37,42
1/163080-650000/22	Zinsen Darlehen Kfz	2241	3241	25	648,08	600,00	48,08	648,08	600,00	48,08
1/163080-670000	Versicherungen	2222	3222	24	1.974,79	1.600,00	374,79	1.970,05	1.600,00	370,05
1/163080-680000	Planmäßige Abschreibung	2226			15.917,79	15.900,00	17,79			
1/163080-754000	Subventionen	2231	3231	26	363,70	1.500,00	-1.136,30	363,70	1.500,00	-1.136,30
1/163080-754100	Subv. Anschaffungen	2231	3231	26		3.500,00	-3.500,00		3.500,00	-3.500,00

		MVAG	MVAG	VCQU	Ergebnisrechnung			Finanzierungsrechnung		
		EH	FH		RA 2022	VA 2022	RA - VA	RA 2022	VA 2022	RA - VA
1/163080-754200	Subv. Instandh. Fahrzeuge	2231	3231	26	456,39	3.000,00	-2.543,61	530,39	3.000,00	-2.469,61
SU 22 / 32	Summe Aufwendungen / Auszahlungen operative Gebarung				23.450,34	31.500,00	-8.049,66	7.601,81	15.600,00	-7.998,19
SA 0 / SA 1	(0) Nettoergebnis (21 - 22) / (1) Geldfluss operative Gebarung (31 - 32)				-17.404,39	-25.500,00	8.095,61	-7.601,81	-15.600,00	7.998,19
SU 23	Summe Haushaltsrücklagen				0,00	0,00	0,00	0,00	0,00	0,00
SA00	Nettoergebnis nach Zuw./Entn. Haushaltsrücklagen (Saldo 0 +/- SU23)				-17.404,39	-25.500,00	8.095,61			
Investive Gebarung										
SU 33	Summe Einzahlungen investive Gebarung							0,00	0,00	0,00
SU 34	Summe Auszahlungen investive Gebarung							0,00	0,00	0,00
SA2	Saldo (2) Geldfluss aus der Investiven Gebarung (33 - 34)							0,00	0,00	0,00
SA3	Saldo (3) Nettofinanzierungssaldo (Saldo 1 + Saldo 2)							-7.601,81	-15.600,00	7.998,19
Finanzierungstätigkeit										
SU 35	Summe Einzahlungen aus der Finanzierungstätigkeit							0,00	0,00	0,00
1/163080-346000/22	Tilgung Darlehen KFZ		3614	65				6.250,00	6.300,00	-50,00
SU 36	Summe Auszahlungen aus der Finanzierungstätigkeit							6.250,00	6.300,00	-50,00
SA4	Saldo (4) Geldfluss aus der Finanzierungstätigkeit (35 - 36)							-6.250,00	-6.300,00	50,00
SA5	Saldo (5) Geldfluss aus der voranschlagswirksamen Gebarung (Saldo 3 + Saldo 4)							-13.851,81	-21.900,00	8.048,19
17 Katastrophendienst										
170 Allgemeine Angelegenheiten										
170000 Katastrophenbekämpfung										
Operative Gebarung										
SU 21 / 31	Summe Erträge / Einzahlungen operative Gebarung				0,00	0,00	0,00	0,00	0,00	0,00
1/170000-680000	Planmäßige Abschreibung		2226		228,00	200,00	28,00			
SU 22 / 32	Summe Aufwendungen / Auszahlungen operative Gebarung				228,00	200,00	28,00	0,00	0,00	0,00
SA 0 / SA 1	(0) Nettoergebnis (21 - 22) / (1) Geldfluss operative Gebarung (31 - 32)				-228,00	-200,00	-28,00	0,00	0,00	0,00
SU 23	Summe Haushaltsrücklagen				0,00	0,00	0,00	0,00	0,00	0,00
SA00	Nettoergebnis nach Zuw./Entn. Haushaltsrücklagen (Saldo 0 +/- SU23)				-228,00	-200,00	-28,00			
Investive Gebarung										
6/170000+305000	Kapitaltransfers von Umweltfonds		3333	1 34					20.000,00	-20.000,00
SU 33	Summe Einzahlungen investive Gebarung							0,00	20.000,00	-20.000,00
5/170000-042000	Ausstattung Blackout		3415	1 41					20.000,00	-20.000,00
SU 34	Summe Auszahlungen investive Gebarung							0,00	20.000,00	-20.000,00
SA2	Saldo (2) Geldfluss aus der Investiven Gebarung (33 - 34)							0,00	0,00	0,00
SA3	Saldo (3) Nettofinanzierungssaldo (Saldo 1 + Saldo 2)							0,00	0,00	0,00
Finanzierungstätigkeit										
SU 35	Summe Einzahlungen aus der Finanzierungstätigkeit							0,00	0,00	0,00
SU 36	Summe Auszahlungen aus der Finanzierungstätigkeit							0,00	0,00	0,00

		MVAG	MVAG	VCQU	Ergebnisrechnung			Finanzierungsrechnung		
		EH	FH		RA 2022	VA 2022	RA - VA	RA 2022	VA 2022	RA - VA
SA4	Saldo (4) Geldfluss aus der Finanzierungstätigkeit (35 – 36)							0,00	0,00	0,00
SA5	Saldo (5) Geldfluss aus der voranschlagswirksamen Gebarung (Saldo 3 + Saldo 4)							0,00	0,00	0,00
18	Landesverteidigung									
180	Zivilschutz									
180000	Zivilschutz									
Operative Gebarung										
SU 21 / 31	Summe Erträge / Einzahlungen operative Gebarung				0,00	0,00	0,00	0,00	0,00	0,00
1/180000-726000	Beiträge	2225	3225	24	2.485,60	3.200,00	-714,40	2.485,60	3.200,00	-714,40
1/180000-728000	Ausgaben	2225	3225	24	820,10	700,00	120,10	820,10	700,00	120,10
SU 22 / 32	Summe Aufwendungen / Auszahlungen operative Gebarung				3.305,70	3.900,00	-594,30	3.305,70	3.900,00	-594,30
SA 0 / SA 1	(0) Nettoergebnis (21 - 22) / (1) Geldfluss operative Gebarung (31 – 32)				-3.305,70	-3.900,00	594,30	-3.305,70	-3.900,00	594,30
SU 23	Summe Haushaltsrücklagen				0,00	0,00	0,00	0,00	0,00	0,00
SA00	Nettoergebnis nach Zuw./Entn. Haushaltsrücklagen (Saldo 0 +/- SU23)				-3.305,70	-3.900,00	594,30			
Investive Gebarung										
SU 33	Summe Einzahlungen investive Gebarung							0,00	0,00	0,00
SU 34	Summe Auszahlungen investive Gebarung							0,00	0,00	0,00
SA2	Saldo (2) Geldfluss aus der Investiven Gebarung (33 – 34)							0,00	0,00	0,00
SA3	Saldo (3) Nettofinanzierungssaldo (Saldo 1 + Saldo 2)							-3.305,70	-3.900,00	594,30
Finanzierungstätigkeit										
SU 35	Summe Einzahlungen aus der Finanzierungstätigkeit							0,00	0,00	0,00
SU 36	Summe Auszahlungen aus der Finanzierungstätigkeit							0,00	0,00	0,00
SA4	Saldo (4) Geldfluss aus der Finanzierungstätigkeit (35 – 36)							0,00	0,00	0,00
SA5	Saldo (5) Geldfluss aus der voranschlagswirksamen Gebarung (Saldo 3 + Saldo 4)							-3.305,70	-3.900,00	594,30

MVAG					Ergebnisrechnung			Finanzierungsrechnung		
EH					RA 2022			RA 2022		
FH					VA 2022			VA 2022		
VCQU					RA - VA			RA - VA		
2 Unterricht, Erziehung, Sport und Wissenschaft										
21	Allgemeinbildender Unterricht									
210	Allgemeinbildende Pflichtschulen, gemeinsame Kosten									
210000	Allgemeinbildende Pflichtschulen									
Operative Gebarung										
SU 21 / 31	Summe Erträge / Einzahlungen operative Gebarung				0,00	0,00	0,00	0,00	0,00	0,00
1/210000-768000	Förderung Erstklassler	2234	3234	27	6.016,00	7.000,00	-984,00	6.016,00	7.000,00	-984,00
SU 22 / 32	Summe Aufwendungen / Auszahlungen operative Gebarung				6.016,00	7.000,00	-984,00	6.016,00	7.000,00	-984,00
SA 0 / SA 1	(0) Nettoergebnis (21 - 22) / (1) Geldfluss operative Gebarung (31 – 32)				-6.016,00	-7.000,00	984,00	-6.016,00	-7.000,00	984,00
SU 23	Summe Haushaltsrücklagen				0,00	0,00	0,00	0,00	0,00	0,00
SA00	Nettoergebnis nach Zuw./Entn. Haushaltsrücklagen (Saldo 0 +/- SU23)				-6.016,00	-7.000,00	984,00			
Investive Gebarung										
SU 33	Summe Einzahlungen investive Gebarung							0,00	0,00	0,00
SU 34	Summe Auszahlungen investive Gebarung							0,00	0,00	0,00
SA2	Saldo (2) Geldfluss aus der Investiven Gebarung (33 – 34)							0,00	0,00	0,00
SA3	Saldo (3) Nettofinanzierungssaldo (Saldo 1 + Saldo 2)							-6.016,00	-7.000,00	984,00
Finanzierungstätigkeit										
SU 35	Summe Einzahlungen aus der Finanzierungstätigkeit							0,00	0,00	0,00
SU 36	Summe Auszahlungen aus der Finanzierungstätigkeit							0,00	0,00	0,00
SA4	Saldo (4) Geldfluss aus der Finanzierungstätigkeit (35 – 36)							0,00	0,00	0,00
SA5	Saldo (5) Geldfluss aus der voranschlagswirksamen Gebarung (Saldo 3 + Saldo 4)							-6.016,00	-7.000,00	984,00
211	Volksschulen									
211000	Volksschule Groß-Enzersdorf									
Operative Gebarung										
6/211000+801000	Veräußerungen von Grundstücken und Grundstückseinrichtungen	2116		1 30	111.000,00		111.000,00			
2/211000+813000	Erträge aus der Auflösung von Investitionszuschüssen (Kapitaltransfers)	2127			58.428,32		58.428,32			
2/211000+817000	Erträge aus der Auflösung von sonstigen Rückstellungen	2117			25.043,98		25.043,98			
2/211000+829001	Einspeisung Strom aus PV-Anlage	2116	3116	18	2.096,54	3.000,00	-903,46	2.096,54	3.000,00	-903,46
6/211000+829910	Mittel aus operativer Gebarung	2116	3116	1 18	688.817,83		688.817,83	688.817,83		688.817,83
2/211000+860100	Rückersatz AMS	2121	3121	15	12.710,24	13.200,00	-489,76	12.710,24	13.200,00	-489,76
2/211000+861000/54	Laufende Transferzahlungen von Ländern und Landesfonds	2121	3121	15		216.000,00	-216.000,00		216.000,00	-216.000,00

		MVAG	MVAG	VCQU	Ergebnisrechnung			Finanzierungsrechnung		
		EH	FH		RA 2022	VA 2022	RA - VA	RA 2022	VA 2022	RA - VA
2/211000+862000	Laufende Transferzahlungen von Gemeinden	2121	3121	15	39.192,12	39.200,00	-7,88	39.192,12	39.200,00	-7,88
SU 21 / 31	Summe Erträge / Einzahlungen operative Gebarung				937.289,03	271.400,00	665.889,03	742.816,73	271.400,00	471.416,73
1/211000-400000	Geringwertige Wirtschaftsgüter	2221	3221	23	8.246,24	8.500,00	-253,76	9.280,33	8.500,00	780,33
1/211000-454000	Reinigungsmittel	2221	3221	23	28.955,06	20.000,00	8.955,06	28.739,12	20.000,00	8.739,12
1/211000-456000	Büromaterial	2221	3221	23		1.300,00	-1.300,00		1.300,00	-1.300,00
1/211000-457000	Gesetzblätter, Zeitschriften	2221	3221	23	20,00	100,00	-80,00	20,00	100,00	-80,00
1/211000-459100	Unterrichtsmaterial	2221	3221	23	21.048,09	20.000,00	1.048,09	21.975,21	20.000,00	1.975,21
1/211000-511000	Bezüge Vb li	2211	3211	20	189.490,45	202.600,00	-13.109,55	189.490,45	202.600,00	-13.109,55
1/211000-523000	Arbeiter nicht ganzjährig beschäftigt	2211	3211	20	396,55	2.300,00	-1.903,45	396,55	2.300,00	-1.903,45
1/211000-565000	Mehrleistungsvergütung	2211	3211	20	796,25	1.700,00	-903,75	796,25	1.700,00	-903,75
1/211000-569000	Sonst. Nebengebühren	2211	3211	20	5.658,70	5.000,00	658,70	5.658,70	5.000,00	658,70
1/211000-580000	Dienstgeberbeiträge zum Ausgleichsfonds für Familienbeihilfen	2212	3212	20	5.860,78	6.100,00	-239,22	5.860,78	6.100,00	-239,22
1/211000-582000	DG Sozialversicherung	2212	3212	20	39.162,68	42.500,00	-3.337,32	39.162,68	42.500,00	-3.337,32
1/211000-591000	Dotierung von Rückstellungen für Abfertigungen	2214			1.324,80	1.400,00	-75,20			
1/211000-592000	Dotierung von Rückstellungen für Jubiläumszuwendungen	2214			1.281,11	300,00	981,11			
1/211000-600000	Strom	2222	3222	24	11.068,44	14.000,00	-2.931,56	11.068,44	14.000,00	-2.931,56
1/211000-600200	Wasser	2222	3222	24	-1.758,00	2.400,00	-4.158,00	-1.758,00	2.400,00	-4.158,00
1/211000-600300	Fernwärme	2222	3222	24	29.009,37	32.000,00	-2.990,63	29.009,37	32.000,00	-2.990,63
1/211000-614000	Instandhaltung von Gebäuden	2224	3224	24	19.245,05	16.800,00	2.445,05	19.245,05	16.800,00	2.445,05
1/211000-618000	Instandhaltung von Einrichtungen	2224	3224	24	7.079,71	7.100,00	-20,29	7.002,67	7.100,00	-97,33
1/211000-620001	Schülertransporte	2222	3222	24		500,00	-500,00		500,00	-500,00
1/211000-630000	Postgebühren	2222	3222	24	502,42	800,00	-297,58	502,42	800,00	-297,58
1/211000-631000	Telefon	2222	3222	24	2.870,64	2.300,00	570,64	2.826,41	2.300,00	526,41
1/211000-650000/54	Zinsen für Finanzschulden - Inland	2241	3241	25	80.486,24	80.500,00	-13,76	80.486,24	80.500,00	-13,76
1/211000-670000	Versicherungen	2222	3222	24	9.036,36	9.000,00	36,36	9.036,36	9.000,00	36,36
1/211000-680000	Planmäßige Abschreibung	2226			288.309,18	270.300,00	18.009,18			
1/211000-723000	Repräsentationsausg.	2225	3225	24	2.246,44	2.300,00	-53,56	2.246,44	2.300,00	-53,56
1/211000-724000	Reisegebühren	2225	3225	24	1,65	100,00	-98,35	1,65	100,00	-98,35
1/211000-728000	Reinigungsarbeiten	2225	3225	24	75.397,12	82.000,00	-6.602,88	70.497,14	82.000,00	-11.502,86
1/211000-728200	Unterrichtsfilmbeitrag	2225	3225	24		1.900,00	-1.900,00	1.929,10	1.900,00	29,10
SU 22 / 32	Summe Aufwendungen / Auszahlungen operative Gebarung				825.735,33	833.800,00	-8.064,67	533.473,36	561.800,00	-28.326,64
SA 0 / SA 1	(0) Nettoergebnis (21 - 22) / (1) Geldfluss operative Gebarung (31 - 32)				111.553,70	-562.400,00	673.953,70	209.343,37	-290.400,00	499.743,37
SU 23	Summe Haushaltsrücklagen				0,00	0,00	0,00	0,00	0,00	0,00
SA00	Nettoergebnis nach Zuw./Entn. Haushaltsrücklagen (Saldo 0 +/- SU23)				111.553,70	-562.400,00	673.953,70			

		MVAG	MVAG	VCQU	Ergebnisrechnung			Finanzierungsrechnung		
		EH	FH		RA 2022	VA 2022	RA - VA	RA 2022	VA 2022	RA - VA
Investive Gebarung										
6/211000+305000	Kapitaltransfers von Unternehmen (Umweltfonds)		3333	1 34				799.500,00		-799.500,00
6/211000+801000	Veräußerungen von Grundstücken und Grundstückseinrichtungen		3312	1 30				111.000,00		111.000,00
SU 33	Summe Einzahlungen investive Gebarung							111.000,00	799.500,00	-688.500,00
5/211000-010000	Gebäude		3413	1 40				798.989,83	798.700,00	289,83
1/211000-042000	Amtsausstattung		3415	2 41				6.539,49	7.100,00	-560,51
5/211000-042000	Amts-, Betriebs- und Geschäftsausstattung		3415	1 41				828,00	800,00	28,00
SU 34	Summe Auszahlungen investive Gebarung							806.357,32	806.600,00	-242,68
SA2	Saldo (2) Geldfluss aus der Investiven Gebarung (33 – 34)							-695.357,32	-7.100,00	-688.257,32
SA3	Saldo (3) Nettofinanzierungssaldo (Saldo 1 + Saldo 2)							-486.013,95	-297.500,00	-188.513,95
Finanzierungstätigkeit										
SU 35	Summe Einzahlungen aus der Finanzierungstätigkeit							0,00	0,00	0,00
1/211000-346000/54	Investitionsdarlehen von Kreditinstituten		3614	65				363.129,22	363.100,00	29,22
SU 36	Summe Auszahlungen aus der Finanzierungstätigkeit							363.129,22	363.100,00	29,22
SA4	Saldo (4) Geldfluss aus der Finanzierungstätigkeit (35 – 36)							-363.129,22	-363.100,00	-29,22
SA5	Saldo (5) Geldfluss aus der voranschlagswirksamen Gebarung (Saldo 3 + Saldo 4)							-849.143,17	-660.600,00	-188.543,17
211100	VS Oberhausen									
Operative Gebarung										
2/211100+811100	Vermietung Turnsaal	2115	3115	14	676,00	1.500,00	-824,00	676,00	1.500,00	-824,00
6/211100+829910	Zuführung operative Mittel	2116	3116	1 18	193.033,02	196.400,00	-3.366,98	193.033,02	196.400,00	-3.366,98
2/211100+860100	Ersatz AMS	2121	3121	15	2.820,08		2.820,08	2.820,08		2.820,08
2/211100+861000	SKF Zinsenzuschuss	2121	3121	15	8,98	100,00	-91,02	8,98	100,00	-91,02
2/211100+862000	Transfers von Gemeinden, Gemeindeverbände (ohne marktbestimmte Tätigkeit) und Gemeindefonds	2121	3121	15	3.061,14	3.100,00	-38,86	3.061,14	3.100,00	-38,86
SU 21 / 31	Summe Erträge / Einzahlungen operative Gebarung				199.599,22	201.100,00	-1.500,78	199.599,22	201.100,00	-1.500,78
1/211100-400000	Geringwertige Wirtschaftsgüter	2221	3221	23	5.914,22	5.000,00	914,22	8.974,22	5.000,00	3.974,22
1/211100-454000	Reinigungsmittel	2221	3221	23	25.829,30	19.000,00	6.829,30	25.829,30	19.000,00	6.829,30
1/211100-456000	Büromaterial	2221	3221	23	323,95	800,00	-476,05	646,57	800,00	-153,43
1/211100-457000	Gesetzblätter, Zeitschriften	2221	3221	23	20,00	100,00	-80,00	20,00	100,00	-80,00
1/211100-459100	Unterrichtsmaterial	2221	3221	23	9.558,30	10.200,00	-641,70	9.558,30	10.200,00	-641,70
1/211100-511000	Bezüge Vb li	2211	3211	20	129.437,09	101.100,00	28.337,09	129.437,09	101.100,00	28.337,09
1/211100-523000	Arbeiter nicht ganzjährig beschäftigt	2211	3211	20	2.463,42	4.000,00	-1.536,58	2.463,42	4.000,00	-1.536,58
1/211100-565000	Mehrleistungsvergütung	2211	3211	20	39,74	2.300,00	-2.260,26	39,74	2.300,00	-2.260,26
1/211100-569000	Sonst. Nebengebühren	2211	3211	20	5.417,49	8.000,00	-2.582,51	5.417,49	8.000,00	-2.582,51

		MVAG MVAG VCQU			Ergebnisrechnung			Finanzierungsrechnung		
		EH	FH		RA 2022	VA 2022	RA - VA	RA 2022	VA 2022	RA - VA
1/211100-580000	Dienstgeberbeiträge zum Ausgleichsfonds für Familienbeihilfen	2212	3212	20	5.081,48	4.200,00	881,48	5.081,48	4.200,00	881,48
1/211100-582000	DG Sozialversicherung	2212	3212	20	28.598,33	25.300,00	3.298,33	28.598,33	25.300,00	3.298,33
1/211100-592000	Dotierung von Rückstellungen für Jubiläumszuwendungen	2214			1.172,77	600,00	572,77			
1/211100-600000	Strom	2222	3222	24	7.799,16	10.100,00	-2.300,84	7.799,16	10.100,00	-2.300,84
1/211100-600100	Gas	2222	3222	24	44.632,60	46.000,00	-1.367,40	44.632,60	46.000,00	-1.367,40
1/211100-600200	Wasser	2222	3222	24	1.563,68	1.600,00	-36,32	1.563,68	1.600,00	-36,32
1/211100-614000	Instandhaltung von Gebäuden	2224	3224	24	8.446,55	10.400,00	-1.953,45	8.446,55	10.400,00	-1.953,45
1/211100-618000	Instandhaltung von Einrichtungen	2224	3224	24	10.792,68	18.000,00	-7.207,32	10.699,00	18.000,00	-7.301,00
1/211100-620001	Schülertransporte	2222	3222	24	1.420,00	1.700,00	-280,00	1.420,00	1.700,00	-280,00
1/211100-630000	Postgebühren	2222	3222	24	37,50	200,00	-162,50	37,50	200,00	-162,50
1/211100-631000	Telefon	2222	3222	24	3.698,80	3.800,00	-101,20	3.769,85	3.800,00	-30,15
1/211100-670000	Versicherungen	2222	3222	24	5.754,45	6.000,00	-245,55	6.061,18	6.000,00	61,18
1/211100-680000	Planmäßige Abschreibung	2226			116.591,51	115.100,00	1.491,51			
1/211100-724000	Reisegebühren	2225	3225	24		300,00	-300,00		300,00	-300,00
1/211100-728200	Unterrichtsfilmbeitrag	2225	3225	24		1.600,00	-1.600,00	1.589,72	1.600,00	-10,28
SU 22 / 32	Summe Aufwendungen / Auszahlungen operative Gebarung				414.593,02	395.400,00	19.193,02	302.085,18	279.700,00	22.385,18
SA 0 / SA 1	(0) Nettoergebnis (21 - 22) / (1) Geldfluss operative Gebarung (31 - 32)				-214.993,80	-194.300,00	-20.693,80	-102.485,96	-78.600,00	-23.885,96
SU 23	Summe Haushaltsrücklagen				0,00	0,00	0,00	0,00	0,00	0,00
SA00	Nettoergebnis nach Zuw./Entn. Haushaltsrücklagen (Saldo 0 +/- SU23)				-214.993,80	-194.300,00	-20.693,80			
Investive Gebarung										
SU 33	Summe Einzahlungen investive Gebarung							0,00	0,00	0,00
5/211100-010000	Gebäude		3413	1 40				193.033,02	196.400,00	-3.366,98
1/211100-042000	Amtsausstattung		3415	2 41				7.429,20	16.100,00	-8.670,80
SU 34	Summe Auszahlungen investive Gebarung							200.462,22	212.500,00	-12.037,78
SA2	Saldo (2) Geldfluss aus der Investiven Gebarung (33 - 34)							-200.462,22	-212.500,00	12.037,78
SA3	Saldo (3) Nettofinanzierungssaldo (Saldo 1 + Saldo 2)							-302.948,18	-291.100,00	-11.848,18
Finanzierungstätigkeit										
SU 35	Summe Einzahlungen aus der Finanzierungstätigkeit							0,00	0,00	0,00
SU 36	Summe Auszahlungen aus der Finanzierungstätigkeit							0,00	0,00	0,00
SA4	Saldo (4) Geldfluss aus der Finanzierungstätigkeit (35 - 36)							0,00	0,00	0,00
SA5	Saldo (5) Geldfluss aus der voranschlagswirksamen Gebarung (Saldo 3 + Saldo 4)							-302.948,18	-291.100,00	-11.848,18
212	Hauptschulen									
212000	Neue Mittelschule									
Operative Gebarung										
2/212000+811000	Miete Polytechnische Schule	2115	3115	14	21.438,49	21.400,00	38,49	21.438,49	21.400,00	38,49

		MVAG	MVAG	VCQU	Ergebnisrechnung			Finanzierungsrechnung		
		EH	FH		RA 2022	VA 2022	RA - VA	RA 2022	VA 2022	RA - VA
2/212000+813000	Erträge aus der Auflösung von Investitionszuschüssen (Kapitaltransfers)	2127			41.953,84	42.000,00	-46,16			
2/212000+817000	Erträge aus der Auflösung von sonstigen Rückstellungen	2117			253,61	11.500,00	-11.246,39			
2/212000+828000	Rückersätze von Ausgaben	2116	3116	18	90,00	200,00	-110,00	90,00	200,00	-110,00
2/212000+829000	Kostenersätze - zb Mieten	2116	3116	18	80,00		80,00	80,00		80,00
2/212000+860100	Rückersatz AMS Altersteilzeit	2121	3121	15	1.345,59	1.400,00	-54,41	1.345,59	1.400,00	-54,41
2/212000+861000/34	Transfers von Ländern, Landesfonds und Landeskammern	2121	3121	15	73.960,73	74.300,00	-339,27	73.960,73	74.300,00	-339,27
2/212000+862000	Anteil Betriebskosten PTS	2121	3121	15	67.657,62	61.700,00	5.957,62	67.657,62	61.700,00	5.957,62
2/212000+862100	Anteil Betriebskosten Aso	2121	3121	15	70.855,39	64.800,00	6.055,39	70.855,39	64.800,00	6.055,39
2/212000+862200	Zahlungen v. Gemeinden	2121	3121	15	18.716,58	18.700,00	16,58	18.716,58	18.700,00	16,58
SU 21 / 31	Summe Erträge / Einzahlungen operative Gebarung				296.351,85	296.000,00	351,85	254.144,40	242.500,00	11.644,40
1/212000-400000	geringwertige Wirtschaftsgüter	2221	3221	23	4.118,06	4.200,00	-81,94	4.118,06	4.200,00	-81,94
1/212000-454000	Reinigungsmittel	2221	3221	23	25.339,64	13.100,00	12.239,64	25.821,70	13.100,00	12.721,70
1/212000-456000	Büromaterial	2221	3221	23	575,32	800,00	-224,68	575,32	800,00	-224,68
1/212000-457000	Gesetzblätter, Zeitschriften	2221	3221	23	20,00	100,00	-80,00	20,00	100,00	-80,00
1/212000-459100	Unterrichtsmaterial	2221	3221	23	9.489,27	10.200,00	-710,73	9.511,77	10.200,00	-688,23
1/212000-511000	Bezüge Vb li	2211	3211	20	221.367,67	215.100,00	6.267,67	221.367,67	215.100,00	6.267,67
1/212000-523000	Arbeiter nicht ganzjährig beschäftigt	2211	3211	20	267,37	1.500,00	-1.232,63	267,37	1.500,00	-1.232,63
1/212000-565000	Mehrleistungsvergütung	2211	3211	20	418,15	1.600,00	-1.181,85	418,15	1.600,00	-1.181,85
1/212000-569000	Sonst. Nebengebühren	2211	3211	20	8.141,70	10.000,00	-1.858,30	8.141,70	10.000,00	-1.858,30
1/212000-580000	Dienstgeberbeiträge zum Ausgleichsfonds für Familienbeihilfen	2212	3212	20	6.996,39	7.200,00	-203,61	6.996,39	7.200,00	-203,61
1/212000-582000	DG Sozialversicherung	2212	3212	20	48.204,80	48.600,00	-395,20	48.204,80	48.600,00	-395,20
1/212000-592000	Dotierung von Rückstellungen für Jubiläumszuwendungen	2214			1.770,79	1.400,00	370,79			
1/212000-600000	Strom	2222	3222	24	31.916,35	32.000,00	-83,65	31.916,35	32.000,00	-83,65
1/212000-600200	Wasser	2222	3222	24	3.128,18	2.200,00	928,18	3.128,18	2.200,00	928,18
1/212000-600300	Fernwärme	2222	3222	24	60.427,30	60.000,00	427,30	60.427,30	60.000,00	427,30
1/212000-614000	Instandhaltung von Gebäuden	2224	3224	24	17.686,40	18.700,00	-1.013,60	17.686,40	18.700,00	-1.013,60
1/212000-618000	Instandhaltung von Einrichtungen	2224	3224	24	30.964,80	30.000,00	964,80	31.502,28	30.000,00	1.502,28
1/212000-620001	Schülertransporte	2222	3222	24	427,00	1.500,00	-1.073,00	427,00	1.500,00	-1.073,00
1/212000-630000	Postgebühren	2222	3222	24	176,87	500,00	-323,13	176,87	500,00	-323,13
1/212000-631000	Telefon	2222	3222	24	2.085,74	3.000,00	-914,26	2.151,12	3.000,00	-848,88
1/212000-650000/14	Kreditzinsen	2241	3241	25	88,28	100,00	-11,72	88,28	100,00	-11,72
1/212000-650000/17	Zinsen Darlehen	2241	3241	25	29,54	100,00	-70,46	29,54	100,00	-70,46
1/212000-650000/34	Zinsen f. Darlehen	2241	3241	25	7.694,90	7.700,00	-5,10	7.694,90	7.700,00	-5,10
1/212000-670000	Versicherungen	2222	3222	24	12.714,00	12.800,00	-86,00	12.714,00	12.800,00	-86,00
1/212000-680000	Planmäßige Abschreibung	2226			164.832,55	158.200,00	6.632,55			

		MVAG MVAG VCQU			Ergebnisrechnung			Finanzierungsrechnung		
		EH	FH		RA 2022	VA 2022	RA - VA	RA 2022	VA 2022	RA - VA
1/212000-724000	Reisegebühren	2225	3225	24	39,21	100,00	-60,79	39,21	100,00	-60,79
1/212000-725000	Bibliotheks- erfordernisse	2225	3225	24		200,00	-200,00		200,00	-200,00
1/212000-728200	Unterrichtsfilmbeitrag	2225	3225	24		1.200,00	-1.200,00	1.202,71	1.200,00	2,71
SU 22 / 32	Summe Aufwendungen / Auszahlungen operative Gebarung				658.920,28	642.100,00	16.820,28	494.627,07	482.500,00	12.127,07
SA 0 / SA 1	(0) Nettoergebnis (21 - 22) / (1) Geldfluss operative Gebarung (31 – 32)				-362.568,43	-346.100,00	-16.468,43	-240.482,67	-240.000,00	-482,67
SU 23	Summe Haushaltsrücklagen				0,00	0,00	0,00	0,00	0,00	0,00
SA00	Nettoergebnis nach Zuw./Entn. Haushaltsrücklagen (Saldo 0 +/- SU23)				-362.568,43	-346.100,00	-16.468,43			
Investive Gebarung										
SU 33	Summe Einzahlungen investive Gebarung							0,00	0,00	0,00
1/212000-010000	Gebäude und Bauten		3413	2 40				24.269,28	24.300,00	-30,72
1/212000-042000	Amtsausstattung		3415	2 41				28.224,82	31.300,00	-3.075,18
SU 34	Summe Auszahlungen investive Gebarung							52.494,10	55.600,00	-3.105,90
SA2	Saldo (2) Geldfluss aus der Investiven Gebarung (33 – 34)							-52.494,10	-55.600,00	3.105,90
SA3	Saldo (3) Nettofinanzierungssaldo (Saldo 1 + Saldo 2)							-292.976,77	-295.600,00	2.623,23
Finanzierungstätigkeit										
SU 35	Summe Einzahlungen aus der Finanzierungstätigkeit							0,00	0,00	0,00
1/212000-346000/14	Tilgung v. Bankdarl.		3614	65				9.493,96	9.500,00	-6,04
1/212000-346000/17	Tilgung Darlehen		3614	65				28.525,84	28.500,00	25,84
1/212000-346000/34	Tilgung v. Darlehen		3614	65				83.565,96	83.600,00	-34,04
SU 36	Summe Auszahlungen aus der Finanzierungstätigkeit							121.585,76	121.600,00	-14,24
SA4	Saldo (4) Geldfluss aus der Finanzierungstätigkeit (35 – 36)							-121.585,76	-121.600,00	14,24
SA5	Saldo (5) Geldfluss aus der voranschlagswirksamen Gebarung (Saldo 3 + Saldo 4)							-414.562,53	-417.200,00	2.637,47
213	Sonderschulen									
213000	Sonderschulen									
Operative Gebarung										
SU 21 / 31	Summe Erträge / Einzahlungen operative Gebarung				0,00	0,00	0,00	0,00	0,00	0,00
1/213000-592000	Dotierung von Rückstellungen für Jubiläumszuwendungen	2214			3.029,23	200,00	2.829,23			
1/213000-631000	Telefon	2222	3222	24				3,61		3,61
SU 22 / 32	Summe Aufwendungen / Auszahlungen operative Gebarung				3.029,23	200,00	2.829,23	3,61	0,00	3,61
SA 0 / SA 1	(0) Nettoergebnis (21 - 22) / (1) Geldfluss operative Gebarung (31 – 32)				-3.029,23	-200,00	-2.829,23	-3,61	0,00	-3,61
SU 23	Summe Haushaltsrücklagen				0,00	0,00	0,00	0,00	0,00	0,00
SA00	Nettoergebnis nach Zuw./Entn. Haushaltsrücklagen (Saldo 0 +/- SU23)				-3.029,23	-200,00	-2.829,23			
Investive Gebarung										
SU 33	Summe Einzahlungen investive Gebarung							0,00	0,00	0,00
SU 34	Summe Auszahlungen investive Gebarung							0,00	0,00	0,00
SA2	Saldo (2) Geldfluss aus der Investiven Gebarung (33 – 34)							0,00	0,00	0,00

		MVAG	MVAG	VCQU	Ergebnisrechnung			Finanzierungsrechnung		
		EH	FH		RA 2022	VA 2022	RA - VA	RA 2022	VA 2022	RA - VA
SA3	Saldo (3) Nettofinanzierungssaldo (Saldo 1 + Saldo 2)							-3,61	0,00	-3,61
Finanzierungstätigkeit										
SU 35	Summe Einzahlungen aus der Finanzierungstätigkeit							0,00	0,00	0,00
SU 36	Summe Auszahlungen aus der Finanzierungstätigkeit							0,00	0,00	0,00
SA4	Saldo (4) Geldfluss aus der Finanzierungstätigkeit (35 – 36)							0,00	0,00	0,00
SA5	Saldo (5) Geldfluss aus der voranschlagswirksamen Gebarung (Saldo 3 + Saldo 4)							-3,61	0,00	-3,61
214 Polytechnische Schulen										
214000 Polytechnische Schulen										
Operative Gebarung										
SU 21 / 31	Summe Erträge / Einzahlungen operative Gebarung				0,00	0,00	0,00	0,00	0,00	0,00
1/214000-459100	Unterrichtsmaterial	2221	3221	23				925,91		925,91
1/214000-618000	Instandhaltung von sonstigen Anlagen	2224	3224	24				576,00		576,00
1/214000-631000	Telefon	2222	3222	24				-2,71		-2,71
SU 22 / 32	Summe Aufwendungen / Auszahlungen operative Gebarung				0,00	0,00	0,00	1.499,20	0,00	1.499,20
SA 0 / SA 1	(0) Nettoergebnis (21 - 22) / (1) Geldfluss operative Gebarung (31 – 32)				0,00	0,00	0,00	-1.499,20	0,00	-1.499,20
SU 23	Summe Haushaltsrücklagen				0,00	0,00	0,00	0,00	0,00	0,00
SA00	Nettoergebnis nach Zuw./Entn. Haushaltsrücklagen (Saldo 0 +/- SU23)				0,00	0,00	0,00			
Investive Gebarung										
SU 33	Summe Einzahlungen investive Gebarung							0,00	0,00	0,00
SU 34	Summe Auszahlungen investive Gebarung							0,00	0,00	0,00
SA2	Saldo (2) Geldfluss aus der Investiven Gebarung (33 – 34)							0,00	0,00	0,00
SA3	Saldo (3) Nettofinanzierungssaldo (Saldo 1 + Saldo 2)							-1.499,20	0,00	-1.499,20
Finanzierungstätigkeit										
SU 35	Summe Einzahlungen aus der Finanzierungstätigkeit							0,00	0,00	0,00
SU 36	Summe Auszahlungen aus der Finanzierungstätigkeit							0,00	0,00	0,00
SA4	Saldo (4) Geldfluss aus der Finanzierungstätigkeit (35 – 36)							0,00	0,00	0,00
SA5	Saldo (5) Geldfluss aus der voranschlagswirksamen Gebarung (Saldo 3 + Saldo 4)							-1.499,20	0,00	-1.499,20
219 Sonstige Einrichtungen und Maßnahmen										
219000 Sonstige Schulen u. Schulverbände										
Operative Gebarung										
SU 21 / 31	Summe Erträge / Einzahlungen operative Gebarung				0,00	0,00	0,00	0,00	0,00	0,00
1/219000-752000	Beiträge	2231	3231	26	217.164,15	171.000,00	46.164,15	217.164,15	171.000,00	46.164,15
SU 22 / 32	Summe Aufwendungen / Auszahlungen operative Gebarung				217.164,15	171.000,00	46.164,15	217.164,15	171.000,00	46.164,15
SA 0 / SA 1	(0) Nettoergebnis (21 - 22) / (1) Geldfluss operative Gebarung (31 – 32)				-217.164,15	-171.000,00	-46.164,15	-217.164,15	-171.000,00	-46.164,15
SU 23	Summe Haushaltsrücklagen				0,00	0,00	0,00	0,00	0,00	0,00
SA00	Nettoergebnis nach Zuw./Entn. Haushaltsrücklagen (Saldo 0 +/- SU23)				-217.164,15	-171.000,00	-46.164,15			

		MVAG	MVAG	VCQU	Ergebnisrechnung			Finanzierungsrechnung		
		EH	FH		RA 2022	VA 2022	RA - VA	RA 2022	VA 2022	RA - VA
Investive Gebarung										
SU 33	Summe Einzahlungen investive Gebarung							0,00	0,00	0,00
SU 34	Summe Auszahlungen investive Gebarung							0,00	0,00	0,00
SA2	Saldo (2) Geldfluss aus der Investiven Gebarung (33 – 34)							0,00	0,00	0,00
SA3	Saldo (3) Nettofinanzierungssaldo (Saldo 1 + Saldo 2)							-217.164,15	-171.000,00	-46.164,15
Finanzierungstätigkeit										
SU 35	Summe Einzahlungen aus der Finanzierungstätigkeit							0,00	0,00	0,00
SU 36	Summe Auszahlungen aus der Finanzierungstätigkeit							0,00	0,00	0,00
SA4	Saldo (4) Geldfluss aus der Finanzierungstätigkeit (35 – 36)							0,00	0,00	0,00
SA5	Saldo (5) Geldfluss aus der voranschlagswirksamen Gebarung (Saldo 3 + Saldo 4)							-217.164,15	-171.000,00	-46.164,15
22 Berufsbildender Unterricht; Anstalten der Lehrer- und Erzieherbildung										
220 Berufsbildende Pflichtschulen										
220000 Berufsbildende Pflichtschulen										
Operative Gebarung										
SU 21 / 31	Summe Erträge / Einzahlungen operative Gebarung				0,00	0,00	0,00	0,00	0,00	0,00
1/220000-751000	Berufsschülerhaltungsbeitrag	2231	3231	26	96.990,00	97.000,00	-10,00	96.990,00	97.000,00	-10,00
SU 22 / 32	Summe Aufwendungen / Auszahlungen operative Gebarung				96.990,00	97.000,00	-10,00	96.990,00	97.000,00	-10,00
SA 0 / SA 1	(0) Nettoergebnis (21 - 22) / (1) Geldfluss operative Gebarung (31 – 32)				-96.990,00	-97.000,00	10,00	-96.990,00	-97.000,00	10,00
SU 23	Summe Haushaltsrücklagen				0,00	0,00	0,00	0,00	0,00	0,00
SA00	Nettoergebnis nach Zuw./Entn. Haushaltsrücklagen (Saldo 0 +/- SU23)				-96.990,00	-97.000,00	10,00			
Investive Gebarung										
SU 33	Summe Einzahlungen investive Gebarung							0,00	0,00	0,00
SU 34	Summe Auszahlungen investive Gebarung							0,00	0,00	0,00
SA2	Saldo (2) Geldfluss aus der Investiven Gebarung (33 – 34)							0,00	0,00	0,00
SA3	Saldo (3) Nettofinanzierungssaldo (Saldo 1 + Saldo 2)							-96.990,00	-97.000,00	10,00
Finanzierungstätigkeit										
SU 35	Summe Einzahlungen aus der Finanzierungstätigkeit							0,00	0,00	0,00
SU 36	Summe Auszahlungen aus der Finanzierungstätigkeit							0,00	0,00	0,00
SA4	Saldo (4) Geldfluss aus der Finanzierungstätigkeit (35 – 36)							0,00	0,00	0,00
SA5	Saldo (5) Geldfluss aus der voranschlagswirksamen Gebarung (Saldo 3 + Saldo 4)							-96.990,00	-97.000,00	10,00

		MVAG	MVAG	VCQU	Ergebnisrechnung			Finanzierungsrechnung		
		EH	FH		RA 2022	VA 2022	RA - VA	RA 2022	VA 2022	RA - VA
23	Förderung des Unterrichts									
232	Schülerbetreuung									
232000	Schülerbetreuung									
Operative Gebarung										
SU 21 / 31	Summe Erträge / Einzahlungen operative Gebarung				0,00	0,00	0,00	0,00	0,00	0,00
1/232000-620000	Schülerbus	2222	3222	24	13.475,10	12.000,00	1.475,10	13.428,14	12.000,00	1.428,14
SU 22 / 32	Summe Aufwendungen / Auszahlungen operative Gebarung				13.475,10	12.000,00	1.475,10	13.428,14	12.000,00	1.428,14
SA 0 / SA 1	(0) Nettoergebnis (21 - 22) / (1) Geldfluss operative Gebarung (31 - 32)				-13.475,10	-12.000,00	-1.475,10	-13.428,14	-12.000,00	-1.428,14
SU 23	Summe Haushaltsrücklagen				0,00	0,00	0,00	0,00	0,00	0,00
SA00	Nettoergebnis nach Zuw./Entn. Haushaltsrücklagen (Saldo 0 +/- SU23)				-13.475,10	-12.000,00	-1.475,10			
Investive Gebarung										
SU 33	Summe Einzahlungen investive Gebarung							0,00	0,00	0,00
SU 34	Summe Auszahlungen investive Gebarung							0,00	0,00	0,00
SA2	Saldo (2) Geldfluss aus der Investiven Gebarung (33 - 34)							0,00	0,00	0,00
SA3	Saldo (3) Nettofinanzierungssaldo (Saldo 1 + Saldo 2)							-13.428,14	-12.000,00	-1.428,14
Finanzierungstätigkeit										
SU 35	Summe Einzahlungen aus der Finanzierungstätigkeit							0,00	0,00	0,00
SU 36	Summe Auszahlungen aus der Finanzierungstätigkeit							0,00	0,00	0,00
SA4	Saldo (4) Geldfluss aus der Finanzierungstätigkeit (35 - 36)							0,00	0,00	0,00
SA5	Saldo (5) Geldfluss aus der voranschlagswirksamen Gebarung (Saldo 3 + Saldo 4)							-13.428,14	-12.000,00	-1.428,14
239	Sonstige Einrichtungen und Maßnahmen									
239000	Sonstige Einrichtungen und Maßnahmen									
Operative Gebarung										
SU 21 / 31	Summe Erträge / Einzahlungen operative Gebarung				0,00	0,00	0,00	0,00	0,00	0,00
1/239000-757003	Förderung von öffentlichen schulischen Veranstaltungen	2234	3234	27		500,00	-500,00		500,00	-500,00
SU 22 / 32	Summe Aufwendungen / Auszahlungen operative Gebarung				0,00	500,00	-500,00	0,00	500,00	-500,00
SA 0 / SA 1	(0) Nettoergebnis (21 - 22) / (1) Geldfluss operative Gebarung (31 - 32)				0,00	-500,00	500,00	0,00	-500,00	500,00
SU 23	Summe Haushaltsrücklagen				0,00	0,00	0,00	0,00	0,00	0,00
SA00	Nettoergebnis nach Zuw./Entn. Haushaltsrücklagen (Saldo 0 +/- SU23)				0,00	-500,00	500,00			
Investive Gebarung										
SU 33	Summe Einzahlungen investive Gebarung							0,00	0,00	0,00
SU 34	Summe Auszahlungen investive Gebarung							0,00	0,00	0,00
SA2	Saldo (2) Geldfluss aus der Investiven Gebarung (33 - 34)							0,00	0,00	0,00
SA3	Saldo (3) Nettofinanzierungssaldo (Saldo 1 + Saldo 2)							0,00	-500,00	500,00

		MVAG	MVAG	VCQU	Ergebnisrechnung			Finanzierungsrechnung		
		EH	FH		RA 2022	VA 2022	RA - VA	RA 2022	VA 2022	RA - VA
Finanzierungstätigkeit										
SU 35	Summe Einzahlungen aus der Finanzierungstätigkeit							0,00	0,00	0,00
SU 36	Summe Auszahlungen aus der Finanzierungstätigkeit							0,00	0,00	0,00
SA4	Saldo (4) Geldfluss aus der Finanzierungstätigkeit (35 – 36)							0,00	0,00	0,00
SA5	Saldo (5) Geldfluss aus der voranschlagswirksamen Gebarung (Saldo 3 + Saldo 4)							0,00	-500,00	500,00
24 Vorschulische Erziehung										
240 Kindergärten										
240000 Kindergärten										
Operative Gebarung										
2/240000+810000	Beiträge - Essen	2114	3114	13	248.578,96	248.800,00	-221,04	251.099,95	248.800,00	2.299,95
2/240000+810100	Beiträge - Betreuung	2114	3114	13	125.670,00	129.100,00	-3.430,00	123.852,17	129.100,00	-5.247,83
2/240000+810200	Spiel- und Bastelbeitrag	2114	3114	13	38.833,80	37.000,00	1.833,80	38.857,71	37.000,00	1.857,71
2/240000+813000	Erträge aus der Auflösung von Investitionszuschüssen (Kapitaltransfers)	2127			7.564,00	7.600,00	-36,00			
2/240000+861000	Transfers von Ländern, Landesfonds und Landeskammern	2121	3121	15		6.100,00	-6.100,00		6.100,00	-6.100,00
SU 21 / 31	Summe Erträge / Einzahlungen operative Gebarung				420.646,76	428.600,00	-7.953,24	413.809,83	421.000,00	-7.190,17
1/240000-400000	Geringwertige Wirtschaftsgüter	2221	3221	23	16,67	500,00	-483,33	16,67	500,00	-483,33
1/240000-670000	Versicherungen	2222	3222	24	797,34	900,00	-102,66	797,34	900,00	-102,66
1/240000-729000	Sonstige Aufwendungen	2225	3225	24	3.222,60	3.300,00	-77,40	3.222,60	3.300,00	-77,40
SU 22 / 32	Summe Aufwendungen / Auszahlungen operative Gebarung				4.036,61	4.700,00	-663,39	4.036,61	4.700,00	-663,39
SA 0 / SA 1	(0) Nettoergebnis (21 - 22) / (1) Geldfluss operative Gebarung (31 – 32)				416.610,15	423.900,00	-7.289,85	409.773,22	416.300,00	-6.526,78
SU 23	Summe Haushaltsrücklagen				0,00	0,00	0,00	0,00	0,00	0,00
SA00	Nettoergebnis nach Zuw./Entn. Haushaltsrücklagen (Saldo 0 +/- SU23)				416.610,15	423.900,00	-7.289,85			
Investive Gebarung										
SU 33	Summe Einzahlungen investive Gebarung							0,00	0,00	0,00
SU 34	Summe Auszahlungen investive Gebarung							0,00	0,00	0,00
SA2	Saldo (2) Geldfluss aus der Investiven Gebarung (33 – 34)							0,00	0,00	0,00
SA3	Saldo (3) Nettofinanzierungssaldo (Saldo 1 + Saldo 2)							409.773,22	416.300,00	-6.526,78
Finanzierungstätigkeit										
SU 35	Summe Einzahlungen aus der Finanzierungstätigkeit							0,00	0,00	0,00
SU 36	Summe Auszahlungen aus der Finanzierungstätigkeit							0,00	0,00	0,00
SA4	Saldo (4) Geldfluss aus der Finanzierungstätigkeit (35 – 36)							0,00	0,00	0,00
SA5	Saldo (5) Geldfluss aus der voranschlagswirksamen Gebarung (Saldo 3 + Saldo 4)							409.773,22	416.300,00	-6.526,78

		MVAG	MVAG	VCQU	Ergebnisrechnung			Finanzierungsrechnung		
		EH	FH		RA 2022	VA 2022	RA - VA	RA 2022	VA 2022	RA - VA
240100	Kdg. Am Weinling									
Operative Gebarung										
2/240100+813000	Erträge aus der Auflösung von Investitionszuschüssen (Kapitaltransfers)	2127			5.185,91	5.200,00	-14,09			
2/240100+817000	Erträge aus der Auflösung von sonstigen Rückstellungen	2117			47,09		47,09			
2/240100+828000	Rückersätze von Aufwendungen	2116	3116	18	200,00		200,00	200,00		200,00
2/240100+860000/38	Zuschuss SKF	2121	3121	15	16.506,00	16.500,00	6,00	16.506,00	16.500,00	6,00
2/240100+860100	Rückersatz Altersteilzeit	2121	3121	15	4.929,92	5.800,00	-870,08	4.929,92	5.800,00	-870,08
SU 21 / 31	Summe Erträge / Einzahlungen operative Gebarung				26.868,92	27.500,00	-631,08	21.635,92	22.300,00	-664,08
1/240100-400000	Geringwertige Wirtschaftsgüter des Anlagevermögens	2221	3221	23	5.172,20	3.500,00	1.672,20	5.172,20	3.500,00	1.672,20
1/240100-430000	Lebensmittel	2221	3221	23	43.570,10	51.000,00	-7.429,90	43.570,10	51.000,00	-7.429,90
1/240100-454000	Reinigungsmittel	2221	3221	23	10.891,77	7.900,00	2.991,77	10.891,77	7.900,00	2.991,77
1/240100-456000	Schreib-, Zeichen- und sonstige Büromittel	2221	3221	23	2.701,43	1.400,00	1.301,43	2.701,43	1.400,00	1.301,43
1/240100-459100	Spiel- und Bastelmaterial	2221	3221	23	14.323,49	16.000,00	-1.676,51	14.325,87	16.000,00	-1.674,13
1/240100-511000	Vertragsbedienstete in handwerklicher Verwendung	2211	3211	20	501.881,24	474.500,00	27.381,24	501.881,24	474.500,00	27.381,24
1/240100-522000	Angestellte nicht ganzjährig beschäftigt	2211	3211	20	5.500,55	4.400,00	1.100,55	5.500,55	4.400,00	1.100,55
1/240100-523000	Arbeiter nicht ganzjährig beschäftigt	2211	3211	20	9.407,23	20.000,00	-10.592,77	9.407,23	20.000,00	-10.592,77
1/240100-565000	Mehrleistungsvergütungen	2211	3211	20	253,83	400,00	-146,17	253,83	400,00	-146,17
1/240100-569000	Sonstige Nebengebühren	2211	3211	20	7.608,09	4.000,00	3.608,09	7.608,09	4.000,00	3.608,09
1/240100-580000	Dienstgeberbeiträge zum Ausgleichsfonds für Familienbeihilfen	2212	3212	20	20.129,46	19.300,00	829,46	20.129,46	19.300,00	829,46
1/240100-582000	DG Sozialversicherung	2212	3212	20	112.649,22	109.500,00	3.149,22	112.649,22	109.500,00	3.149,22
1/240100-588000	Kommunalsteuer	2212	3212	20	15.441,28	14.800,00	641,28	15.441,28	14.800,00	641,28
1/240100-591000	Dotierung von Rückstellungen für Abfertigungen	2214			969,37	700,00	269,37			
1/240100-592000	Dotierung von Rückstellungen für Jubiläumszuwendungen	2214			5.397,02	4.300,00	1.097,02			
1/240100-600000	Strom	2222	3222	24	9.108,32	9.200,00	-91,68	9.108,32	9.200,00	-91,68
1/240100-600100	Gas	2222	3222	24	15.490,97	14.700,00	790,97	15.128,96	14.700,00	428,96
1/240100-600200	Wasser	2222	3222	24	1.326,04	1.600,00	-273,96	1.326,04	1.600,00	-273,96
1/240100-614000	Instandhaltung von Gebäuden	2224	3224	24	9.701,99	10.000,00	-298,01	9.701,99	10.000,00	-298,01
1/240100-618000	Instandhaltung von sonstigen Anlagen	2224	3224	24	17.369,53	16.200,00	1.169,53	17.311,11	16.200,00	1.111,11
1/240100-630000	Postdienste	2222	3222	24		100,00	-100,00		100,00	-100,00
1/240100-631000	Telekommunikationsdienste	2222	3222	24	2.397,01	2.700,00	-302,99	2.493,13	2.700,00	-206,87
1/240100-650000/38	Zinsen für Finanzschulden - Inland	2241	3241	25	1.976,55	2.300,00	-323,45	1.976,55	2.300,00	-323,45
1/240100-670000	Versicherungen	2222	3222	24	3.312,84	3.300,00	12,84	3.312,84	3.300,00	12,84
1/240100-680000	Planmäßige Abschreibung	2226			65.664,80	65.400,00	264,80			

		MVAG	MVAG	VCQU	Ergebnisrechnung			Finanzierungsrechnung		
		EH	FH		RA 2022	VA 2022	RA - VA	RA 2022	VA 2022	RA - VA
1/240100-724000	Reisegebühren	2225	3225	24	106,82	200,00	-93,18	106,82	200,00	-93,18
SU 22 / 32	Summe Aufwendungen / Auszahlungen operative Gebarung				882.351,15	857.400,00	24.951,15	809.998,03	787.000,00	22.998,03
SA 0 / SA 1	(0) Nettoergebnis (21 - 22) / (1) Geldfluss operative Gebarung (31 - 32)				-855.482,23	-829.900,00	-25.582,23	-788.362,11	-764.700,00	-23.662,11
SU 23	Summe Haushaltsrücklagen				0,00	0,00	0,00	0,00	0,00	0,00
SA00	Nettoergebnis nach Zuw./Entn. Haushaltsrücklagen (Saldo 0 +/- SU23)				-855.482,23	-829.900,00	-25.582,23			
Investive Gebarung										
SU 33	Summe Einzahlungen investive Gebarung							0,00	0,00	0,00
1/240100-042000	Amtsausstattung		3415	2 41				3.074,64	15.000,00	-11.925,36
SU 34	Summe Auszahlungen investive Gebarung							3.074,64	15.000,00	-11.925,36
SA2	Saldo (2) Geldfluss aus der Investiven Gebarung (33 - 34)							-3.074,64	-15.000,00	11.925,36
SA3	Saldo (3) Nettofinanzierungssaldo (Saldo 1 + Saldo 2)							-791.436,75	-779.700,00	-11.736,75
Finanzierungstätigkeit										
SU 35	Summe Einzahlungen aus der Finanzierungstätigkeit							0,00	0,00	0,00
1/240100-346000/38	Investitionsdarlehen von Kreditinstituten		3614	65				15.648,83	15.500,00	148,83
SU 36	Summe Auszahlungen aus der Finanzierungstätigkeit							15.648,83	15.500,00	148,83
SA4	Saldo (4) Geldfluss aus der Finanzierungstätigkeit (35 - 36)							-15.648,83	-15.500,00	-148,83
SA5	Saldo (5) Geldfluss aus der voranschlagswirksamen Gebarung (Saldo 3 + Saldo 4)							-807.085,58	-795.200,00	-11.885,58
240120 Kleinkindergruppen										
Operative Gebarung										
2/240120+810000	KKG Tagesverpflegung	2114	3114	13	17.767,71	16.500,00	1.267,71	18.197,69	16.500,00	1.697,69
2/240120+810100	Beiträge - Betreuung	2114	3114	13	57.990,94	55.400,00	2.590,94	59.396,27	55.400,00	3.996,27
2/240120+810200	Pädagogischer Beitrag	2114	3114	13	2.601,90	2.600,00	1,90	2.575,35	2.600,00	-24,65
2/240120+829100	Sonstige Erträge, Ersatz Versicherungen	2116	3116	18		200,00	-200,00		200,00	-200,00
2/240120+861000/51	Förderung SKF	2121	3121	15	22.669,50	22.700,00	-30,50	22.669,50	22.700,00	-30,50
2/240120+861100	Transfers von Ländern, Personalkostenzuschuss	2121	3121	15	23.512,50	47.000,00	-23.487,50	23.512,50	47.000,00	-23.487,50
SU 21 / 31	Summe Erträge / Einzahlungen operative Gebarung				124.542,55	144.400,00	-19.857,45	126.351,31	144.400,00	-18.048,69
1/240120-400000	Geringwertige Wirtschaftsgüter des Anlagevermögens	2221	3221	23	2.627,38	2.100,00	527,38	1.703,56	2.100,00	-396,44
1/240120-430000	Lebensmittel	2221	3221	23	20.048,07	17.000,00	3.048,07	20.048,07	17.000,00	3.048,07
1/240120-454000	Reinigungsmittel	2221	3221	23	4.417,49	2.700,00	1.717,49	4.417,49	2.700,00	1.717,49
1/240120-456000	Schreib-, Zeichen- und sonstige Büromittel	2221	3221	23	52,22	400,00	-347,78	52,22	400,00	-347,78
1/240120-459100	Spiel- und Bastelmaterial	2221	3221	23	2.112,06	2.600,00	-487,94	2.112,06	2.600,00	-487,94
1/240120-510000	Vertragsbedienstete I	2211	3211	20	71.895,93	72.500,00	-604,07	71.895,93	72.500,00	-604,07
1/240120-511000	Vertragsbedienstete in handwerklicher Verwendung	2211	3211	20	99.704,85	92.900,00	6.804,85	99.704,85	92.900,00	6.804,85

		MVAG	MVAG	VCQU	Ergebnisrechnung			Finanzierungsrechnung		
		EH	FH		RA 2022	VA 2022	RA - VA	RA 2022	VA 2022	RA - VA
1/240120-522000	Geldbezüge der nicht ganzjährig beschäftigten Angestellten	2211	3211	20	1.334,67	2.300,00	-965,33	1.334,67	2.300,00	-965,33
1/240120-523000	Arbeiter nicht ganzjährig beschäftigt	2211	3211	20	4.308,43	5.200,00	-891,57	4.308,43	5.200,00	-891,57
1/240120-565000	Mehrleistungsvergütungen	2211	3211	20	22,48	100,00	-77,52	22,48	100,00	-77,52
1/240120-569000	Sonstige Nebengebühren	2211	3211	20	5.479,90	2.300,00	3.179,90	5.479,90	2.300,00	3.179,90
1/240120-580000	Dienstgeberbeiträge zum Ausgleichsfonds für Familienbeihilfen	2212	3212	20	7.022,24	6.800,00	222,24	7.022,24	6.800,00	222,24
1/240120-582000	DG Sozialversicherung	2212	3212	20	37.950,33	36.800,00	1.150,33	37.950,33	36.800,00	1.150,33
1/240120-588000	Kommunalsteuer	2212	3212	20	5.401,28	5.200,00	201,28	5.401,28	5.200,00	201,28
1/240120-592000	Dotierung von Rückstellungen für Jubiläumszuwendungen	2214			2.227,86	2.200,00	27,86			
1/240120-600000	Strom	2222	3222	24	3.277,95	3.000,00	277,95	2.551,41	3.000,00	-448,59
1/240120-600200	Wasser	2222	3222	24	323,12	500,00	-176,88	323,12	500,00	-176,88
1/240120-614000	Instandhaltung von Gebäuden	2224	3224	24	5.296,62	4.000,00	1.296,62	5.296,62	4.000,00	1.296,62
1/240120-618000	Instandhaltung von sonstigen Anlagen	2224	3224	24	1.754,31	3.100,00	-1.345,69	1.885,89	3.100,00	-1.214,11
1/240120-631000	Telekommunikationsdienste	2222	3222	24	180,11	600,00	-419,89	182,56	600,00	-417,44
1/240120-650000/51	Zinsen für Finanzschulden - Inland	2241	3241	25	3.115,24	3.900,00	-784,76	3.115,24	3.900,00	-784,76
1/240120-670000	Versicherungen	2222	3222	24	554,28	600,00	-45,72	554,28	600,00	-45,72
1/240120-680000	Planmäßige Abschreibung	2226			15.352,61	15.400,00	-47,39			
1/240120-724000	Reisegebühren	2225	3225	24		300,00	-300,00		300,00	-300,00
SU 22 / 32	Summe Aufwendungen / Auszahlungen operative Gebarung				294.459,43	282.500,00	11.959,43	275.362,63	264.900,00	10.462,63
SA 0 / SA 1	(0) Nettoergebnis (21 - 22) / (1) Geldfluss operative Gebarung (31 – 32)				-169.916,88	-138.100,00	-31.816,88	-149.011,32	-120.500,00	-28.511,32
SU 23	Summe Haushaltsrücklagen				0,00	0,00	0,00	0,00	0,00	0,00
SA00	Nettoergebnis nach Zuw./Entn. Haushaltsrücklagen (Saldo 0 +/- SU23)				-169.916,88	-138.100,00	-31.816,88			
Investive Gebarung										
SU 33	Summe Einzahlungen investive Gebarung							0,00	0,00	0,00
1/240120-042000	Amtsausstattung		3415	2 41					2.000,00	-2.000,00
SU 34	Summe Auszahlungen investive Gebarung							0,00	2.000,00	-2.000,00
SA2	Saldo (2) Geldfluss aus der Investiven Gebarung (33 – 34)							0,00	-2.000,00	2.000,00
SA3	Saldo (3) Nettofinanzierungssaldo (Saldo 1 + Saldo 2)							-149.011,32	-122.500,00	-26.511,32
Finanzierungstätigkeit										
SU 35	Summe Einzahlungen aus der Finanzierungstätigkeit							0,00	0,00	0,00
1/240120-346000/51	Investitionsdarlehen von Kreditinstituten		3614	65				26.365,03	25.500,00	865,03
SU 36	Summe Auszahlungen aus der Finanzierungstätigkeit							26.365,03	25.500,00	865,03
SA4	Saldo (4) Geldfluss aus der Finanzierungstätigkeit (35 – 36)							-26.365,03	-25.500,00	-865,03
SA5	Saldo (5) Geldfluss aus der voranschlagswirksamen Gebarung (Saldo 3 + Saldo 4)							-175.376,35	-148.000,00	-27.376,35

		MVAG	MVAG	VCQU	Ergebnisrechnung			Finanzierungsrechnung		
		EH	FH		RA 2022	VA 2022	RA - VA	RA 2022	VA 2022	RA - VA
240130	Kindergarten Oberhausen									
Operative Gebarung										
2/240130+861000/55	Laufende Transferzahlungen von Ländern und Landesfonds	2121	3121	15	52.131,68	52.100,00	31,68	52.131,68	52.100,00	31,68
SU 21 / 31	Summe Erträge / Einzahlungen operative Gebarung				52.131,68	52.100,00	31,68	52.131,68	52.100,00	31,68
1/240130-650000/55	Zinsen für Finanzschulden - Inland	2241	3241	25	7.561,98	7.600,00	-38,02	7.561,98	7.600,00	-38,02
SU 22 / 32	Summe Aufwendungen / Auszahlungen operative Gebarung				7.561,98	7.600,00	-38,02	7.561,98	7.600,00	-38,02
SA 0 / SA 1	(0) Nettoergebnis (21 - 22) / (1) Geldfluss operative Gebarung (31 - 32)				44.569,70	44.500,00	69,70	44.569,70	44.500,00	69,70
SU 23	Summe Haushaltsrücklagen				0,00	0,00	0,00	0,00	0,00	0,00
SA00	Nettoergebnis nach Zuw./Entn. Haushaltsrücklagen (Saldo 0 +/- SU23)				44.569,70	44.500,00	69,70			
Investive Gebarung										
SU 33	Summe Einzahlungen investive Gebarung							0,00	0,00	0,00
SU 34	Summe Auszahlungen investive Gebarung							0,00	0,00	0,00
SA2	Saldo (2) Geldfluss aus der Investiven Gebarung (33 - 34)							0,00	0,00	0,00
SA3	Saldo (3) Nettofinanzierungssaldo (Saldo 1 + Saldo 2)							44.569,70	44.500,00	69,70
Finanzierungstätigkeit										
SU 35	Summe Einzahlungen aus der Finanzierungstätigkeit							0,00	0,00	0,00
1/240130-346000/55	Investitionsdarlehen von Kreditinstituten		3614	65				59.942,72	59.900,00	42,72
SU 36	Summe Auszahlungen aus der Finanzierungstätigkeit							59.942,72	59.900,00	42,72
SA4	Saldo (4) Geldfluss aus der Finanzierungstätigkeit (35 - 36)							-59.942,72	-59.900,00	-42,72
SA5	Saldo (5) Geldfluss aus der voranschlagswirksamen Gebarung (Saldo 3 + Saldo 4)							-15.373,02	-15.400,00	26,98
240140	Kleinkindergruppe Lobaustraße 64									
Operative Gebarung										
SU 21 / 31	Summe Erträge / Einzahlungen operative Gebarung				0,00	0,00	0,00	0,00	0,00	0,00
1/240140-400000	Geringwertige Wirtschaftsgüter (GWG)	2221	3221	23	540,83	2.000,00	-1.459,17	540,83	2.000,00	-1.459,17
1/240140-454000	Reinigungsmittel	2221	3221	23		500,00	-500,00		500,00	-500,00
1/240140-600000	Strom	2222	3222	24		600,00	-600,00		600,00	-600,00
1/240140-618000	Instandhaltung von sonstigen Anlagen	2224	3224	24		1.000,00	-1.000,00		1.000,00	-1.000,00
1/240140-700000	Miet- und Pachtaufwand	2223	3223	24	895,64	7.300,00	-6.404,36	160,79	7.300,00	-7.139,21
1/240140-775000	Baukostenzuschuss	2233		44		123.000,00	-123.000,00			
SU 22 / 32	Summe Aufwendungen / Auszahlungen operative Gebarung				1.436,47	134.400,00	-132.963,53	701,62	11.400,00	-10.698,38
SA 0 / SA 1	(0) Nettoergebnis (21 - 22) / (1) Geldfluss operative Gebarung (31 - 32)				-1.436,47	-134.400,00	132.963,53	-701,62	-11.400,00	10.698,38
SU 23	Summe Haushaltsrücklagen				0,00	0,00	0,00	0,00	0,00	0,00
SA00	Nettoergebnis nach Zuw./Entn. Haushaltsrücklagen (Saldo 0 +/- SU23)				-1.436,47	-134.400,00	132.963,53			
Investive Gebarung										
SU 33	Summe Einzahlungen investive Gebarung							0,00	0,00	0,00

		MVAG	MVAG	VCQU	Ergebnisrechnung			Finanzierungsrechnung		
		EH	FH		RA 2022	VA 2022	RA - VA	RA 2022	VA 2022	RA - VA
1/240140-042000	Amts-, Betriebs- und Geschäftsausstattung		3415	2 41				35.887,84		35.887,84
1/240140-775000	Baukostenzuschuss		3433	44					123.000,00	-123.000,00
SU 34	Summe Auszahlungen investive Gebarung							35.887,84	123.000,00	-87.112,16
SA2	Saldo (2) Geldfluss aus der Investiven Gebarung (33 – 34)							-35.887,84	-123.000,00	87.112,16
SA3	Saldo (3) Nettofinanzierungssaldo (Saldo 1 + Saldo 2)							-36.589,46	-134.400,00	97.810,54
Finanzierungstätigkeit										
SU 35	Summe Einzahlungen aus der Finanzierungstätigkeit							0,00	0,00	0,00
SU 36	Summe Auszahlungen aus der Finanzierungstätigkeit							0,00	0,00	0,00
SA4	Saldo (4) Geldfluss aus der Finanzierungstätigkeit (35 – 36)							0,00	0,00	0,00
SA5	Saldo (5) Geldfluss aus der voranschlagswirksamen Gebarung (Saldo 3 + Saldo 4)							-36.589,46	-134.400,00	97.810,54
240300	Kdg. Probstdorf									
Operative Gebarung										
SU 21 / 31	Summe Erträge / Einzahlungen operative Gebarung				0,00	0,00	0,00	0,00	0,00	0,00
1/240300-400000	Geringwertige Wirtschaftsgüter des Anlagevermögens	2221	3221	23	2.289,57	1.700,00	589,57	1.929,92	1.700,00	229,92
1/240300-430000	Lebensmittel	2221	3221	23	5.601,25	6.400,00	-798,75	5.476,21	6.400,00	-923,79
1/240300-454000	Reinigungsmittel	2221	3221	23	3.356,83	2.200,00	1.156,83	3.356,83	2.200,00	1.156,83
1/240300-456000	Schreib-, Zeichen- und sonstige Büromittel	2221	3221	23	207,24	300,00	-92,76	207,24	300,00	-92,76
1/240300-459100	Spiel- und Bastelmaterial	2221	3221	23	1.701,67	2.700,00	-998,33	1.701,67	2.700,00	-998,33
1/240300-511000	Vertragsbedienstete in handwerklicher Verwendung	2211	3211	20	80.380,43	74.700,00	5.680,43	80.380,43	74.700,00	5.680,43
1/240300-522000	Angestellte nicht ganzjährig beschäftigt	2211	3211	20	985,60	1.600,00	-614,40	985,60	1.600,00	-614,40
1/240300-523000	Arbeiter nicht ganzjährig beschäftigt	2211	3211	20	1.565,18	2.000,00	-434,82	1.565,18	2.000,00	-434,82
1/240300-565000	Mehrleistungsvergütungen	2211	3211	20	136,58		136,58	136,58		136,58
1/240300-569000	Sonstige Nebengebühren	2211	3211	20	2.051,19	1.700,00	351,19	2.051,19	1.700,00	351,19
1/240300-580000	Dienstgeberbeiträge zum Ausgleichsfonds für Familienbeihilfen	2212	3212	20	3.208,61	3.000,00	208,61	3.208,61	3.000,00	208,61
1/240300-582000	DG Sozialversicherung	2212	3212	20	17.655,31	16.800,00	855,31	17.655,31	16.800,00	855,31
1/240300-588000	Kommunalsteuer	2212	3212	20	2.274,41	2.300,00	-25,59	2.274,41	2.300,00	-25,59
1/240300-592000	Dotierung von Rückstellungen für Jubiläumszuwendungen	2214			677,75	300,00	377,75			
1/240300-600000	Strom	2222	3222	24	1.088,96	1.400,00	-311,04	1.088,96	1.400,00	-311,04
1/240300-600100	Gas	2222	3222	24	12.633,51	12.500,00	133,51	12.633,51	12.500,00	133,51
1/240300-614000	Instandhaltung von Gebäuden	2224	3224	24	3.415,82	5.000,00	-1.584,18	3.415,82	5.000,00	-1.584,18
1/240300-618000	Instandhaltung von sonstigen Anlagen	2224	3224	24	1.907,16	2.600,00	-692,84	1.848,74	2.600,00	-751,26
1/240300-631000	Telekommunikationsdienste	2222	3222	24	789,16	800,00	-10,84	804,58	800,00	4,58
1/240300-670000	Versicherungen	2222	3222	24	662,28	700,00	-37,72	662,28	700,00	-37,72

		MVAG	MVAG	VCQU	Ergebnisrechnung			Finanzierungsrechnung		
		EH	FH		RA 2022	VA 2022	RA - VA	RA 2022	VA 2022	RA - VA
1/240300-680000	Planmäßige Abschreibung	2226			4.029,99	4.000,00	29,99			
1/240300-724000	Reisegebühren	2225	3225	24	223,44	300,00	-76,56	223,44	300,00	-76,56
SU 22 / 32	Summe Aufwendungen / Auszahlungen operative Gebarung				146.841,94	143.000,00	3.841,94	141.606,51	138.700,00	2.906,51
SA 0 / SA 1	(0) Nettoergebnis (21 - 22) / (1) Geldfluss operative Gebarung (31 - 32)				-146.841,94	-143.000,00	-3.841,94	-141.606,51	-138.700,00	-2.906,51
SU 23	Summe Haushaltsrücklagen				0,00	0,00	0,00	0,00	0,00	0,00
SA00	Nettoergebnis nach Zuw./Entn. Haushaltsrücklagen (Saldo 0 +/- SU23)				-146.841,94	-143.000,00	-3.841,94			
Investive Gebarung										
SU 33	Summe Einzahlungen investive Gebarung							0,00	0,00	0,00
1/240300-042000	Amtsausstattung		3415	2 41					3.000,00	-3.000,00
SU 34	Summe Auszahlungen investive Gebarung							0,00	3.000,00	-3.000,00
SA2	Saldo (2) Geldfluss aus der Investiven Gebarung (33 - 34)							0,00	-3.000,00	3.000,00
SA3	Saldo (3) Nettofinanzierungssaldo (Saldo 1 + Saldo 2)							-141.606,51	-141.700,00	93,49
Finanzierungstätigkeit										
SU 35	Summe Einzahlungen aus der Finanzierungstätigkeit							0,00	0,00	0,00
SU 36	Summe Auszahlungen aus der Finanzierungstätigkeit							0,00	0,00	0,00
SA4	Saldo (4) Geldfluss aus der Finanzierungstätigkeit (35 - 36)							0,00	0,00	0,00
SA5	Saldo (5) Geldfluss aus der voranschlagswirksamen Gebarung (Saldo 3 + Saldo 4)							-141.606,51	-141.700,00	93,49
240400	Kdg. Rutzendorf									
Operative Gebarung										
2/240400+829000	Ersätze Versicherungen	2116	3116	18	1.655,10	1.700,00	-44,90	1.655,10	1.700,00	-44,90
SU 21 / 31	Summe Erträge / Einzahlungen operative Gebarung				1.655,10	1.700,00	-44,90	1.655,10	1.700,00	-44,90
1/240400-400000	Geringwertige Wirtschaftsgüter des Anlagevermögens	2221	3221	23	2.061,48	1.700,00	361,48	2.061,48	1.700,00	361,48
1/240400-430000	Lebensmittel	2221	3221	23	4.057,85	6.000,00	-1.942,15	4.057,85	6.000,00	-1.942,15
1/240400-454000	Reinigungsmittel	2221	3221	23	3.435,78	2.700,00	735,78	3.438,44	2.700,00	738,44
1/240400-456000	Schreib-, Zeichen- und sonstige Büromittel	2221	3221	23	587,89	1.000,00	-412,11	587,89	1.000,00	-412,11
1/240400-459100	Spiel- und Bastelmaterial	2221	3221	23	2.052,69	2.900,00	-847,31	2.052,69	2.900,00	-847,31
1/240400-511000	Vertragsbedienstete in handwerklicher Verwendung	2211	3211	20	83.878,26	81.800,00	2.078,26	83.878,26	81.800,00	2.078,26
1/240400-522000	Angestellte nicht ganzjährig beschäftigt	2211	3211	20	985,60	1.600,00	-614,40	985,60	1.600,00	-614,40
1/240400-523000	Arbeiter nicht ganzjährig beschäftigt	2211	3211	20	2.614,03	3.100,00	-485,97	2.614,03	3.100,00	-485,97
1/240400-565000	Mehrerleistungsvergütungen	2211	3211	20	125,44	200,00	-74,56	125,44	200,00	-74,56
1/240400-569000	Sonstige Nebengebühren	2211	3211	20	700,44	1.100,00	-399,56	700,44	1.100,00	-399,56
1/240400-580000	Dienstgeberbeiträge zum Ausgleichsfonds für Familienbeihilfen	2212	3212	20	3.372,48	3.300,00	72,48	3.372,48	3.300,00	72,48
1/240400-582000	DG Sozialversicherung	2212	3212	20	18.675,23	18.600,00	75,23	18.675,23	18.600,00	75,23
1/240400-588000	Kommunalsteuer	2212	3212	20	2.582,19	2.600,00	-17,81	2.582,19	2.600,00	-17,81

		MVAG	MVAG	VCQU	Ergebnisrechnung			Finanzierungsrechnung		
		EH	FH		RA 2022	VA 2022	RA - VA	RA 2022	VA 2022	RA - VA
1/240400-591000	Dotierung von Rückstellungen für Abfertigungen	2214				300,00	-300,00			
1/240400-592000	Dotierung von Rückstellungen für Jubiläumszuwendungen	2214			327,01	300,00	27,01			
1/240400-600000	Strom	2222	3222	24	3.320,00	4.000,00	-680,00	3.320,00	4.000,00	-680,00
1/240400-600100	Gas	2222	3222	24	1.845,00	3.500,00	-1.655,00	1.845,00	3.500,00	-1.655,00
1/240400-614000	Instandhaltung von Gebäuden	2224	3224	24	2.791,07	3.700,00	-908,93	2.791,07	3.700,00	-908,93
1/240400-618000	Instandhaltung von sonstigen Anlagen	2224	3224	24	4.317,15	3.700,00	617,15	4.258,73	3.700,00	558,73
1/240400-631000	Telekommunikationsdienste	2222	3222	24	641,44	700,00	-58,56	648,40	700,00	-51,60
1/240400-670000	Versicherungen	2222	3222	24	624,00	600,00	24,00	624,00	600,00	24,00
1/240400-680000	Planmäßige Abschreibung	2226			3.799,66	2.900,00	899,66			
1/240400-724000	Reisegebühren	2225	3225	24	252,84	200,00	52,84	252,84	200,00	52,84
SU 22 / 32	Summe Aufwendungen / Auszahlungen operative Gebarung				143.047,53	146.500,00	-3.452,47	138.872,06	143.000,00	-4.127,94
SA 0 / SA 1	(0) Nettoergebnis (21 - 22) / (1) Geldfluss operative Gebarung (31 - 32)				-141.392,43	-144.800,00	3.407,57	-137.216,96	-141.300,00	4.083,04
SU 23	Summe Haushaltsrücklagen				0,00	0,00	0,00	0,00	0,00	0,00
SA00	Nettoergebnis nach Zuw./Entn. Haushaltsrücklagen (Saldo 0 +/- SU23)				-141.392,43	-144.800,00	3.407,57			
Investive Gebarung										
SU 33	Summe Einzahlungen investive Gebarung							0,00	0,00	0,00
1/240400-042000	Amtsausstattung		3415	2 41				2.011,90	4.000,00	-1.988,10
SU 34	Summe Auszahlungen investive Gebarung							2.011,90	4.000,00	-1.988,10
SA2	Saldo (2) Geldfluss aus der Investiven Gebarung (33 - 34)							-2.011,90	-4.000,00	1.988,10
SA3	Saldo (3) Nettofinanzierungssaldo (Saldo 1 + Saldo 2)							-139.228,86	-145.300,00	6.071,14
Finanzierungstätigkeit										
SU 35	Summe Einzahlungen aus der Finanzierungstätigkeit							0,00	0,00	0,00
SU 36	Summe Auszahlungen aus der Finanzierungstätigkeit							0,00	0,00	0,00
SA4	Saldo (4) Geldfluss aus der Finanzierungstätigkeit (35 - 36)							0,00	0,00	0,00
SA5	Saldo (5) Geldfluss aus der voranschlagswirksamen Gebarung (Saldo 3 + Saldo 4)							-139.228,86	-145.300,00	6.071,14
240500	Kdg. Wittau									
Operative Gebarung										
2/240500+813000	Erträge aus der Auflösung von Investitionszuschüssen (Kapitaltransfers)	2127			4.899,53	4.900,00	-0,47			
2/240500+817000	Erträge aus der Auflösung von sonstigen Rückstellungen	2117			15.279,45		15.279,45			
2/240500+860100	AMS Förderung	2121	3121	15	6.192,11	6.200,00	-7,89	6.192,11	6.200,00	-7,89
2/240500+861000	Laufende Transferzahlungen von Ländern und Landesfonds	2121	3121	15	2.692,32	2.700,00	-7,68	2.692,32	2.700,00	-7,68
SU 21 / 31	Summe Erträge / Einzahlungen operative Gebarung				29.063,41	13.800,00	15.263,41	8.884,43	8.900,00	-15,57
1/240500-400000	Geringwertige Wirtschaftsgüter des Anlagevermögens	2221	3221	23	1.338,90	2.100,00	-761,10	1.559,74	2.100,00	-540,26

		MVAG MVAG VCQU			Ergebnisrechnung			Finanzierungsrechnung		
		EH	FH		RA 2022	VA 2022	RA - VA	RA 2022	VA 2022	RA - VA
1/240500-430000	Lebensmittel	2221	3221	23	12.012,41	21.000,00	-8.987,59	12.523,48	21.000,00	-8.476,52
1/240500-454000	Reinigungsmittel	2221	3221	23	5.848,71	3.300,00	2.548,71	5.848,71	3.300,00	2.548,71
1/240500-456000	Schreib-, Zeichen- und sonstige Büromittel	2221	3221	23	1.154,29	900,00	254,29	1.154,29	900,00	254,29
1/240500-459100	Spiel- und Bastelmaterial	2221	3221	23	4.246,57	7.300,00	-3.053,43	4.221,87	7.300,00	-3.078,13
1/240500-511000	Vertragsbedienstete in handwerklicher Verwendung	2211	3211	20	187.242,84	186.000,00	1.242,84	187.242,84	186.000,00	1.242,84
1/240500-522000	Angestellte nicht ganzjährig beschäftigt	2211	3211	20	3.080,00	4.800,00	-1.720,00	3.080,00	4.800,00	-1.720,00
1/240500-523000	Arbeiter nicht ganzjährig beschäftigt	2211	3211	20	6.660,26	13.000,00	-6.339,74	6.660,26	13.000,00	-6.339,74
1/240500-565000	Mehrleistungsvergütungen	2211	3211	20	140,98	100,00	40,98	140,98	100,00	40,98
1/240500-569000	Sonstige Nebengebühren	2211	3211	20	1.212,11	1.400,00	-187,89	1.212,11	1.400,00	-187,89
1/240500-580000	Dienstgeberbeiträge zum Ausgleichsfonds für Familienbeihilfen	2212	3212	20	7.561,91	7.800,00	-238,09	7.561,91	7.800,00	-238,09
1/240500-582000	DG Sozialversicherung	2212	3212	20	44.606,26	43.200,00	1.406,26	44.606,26	43.200,00	1.406,26
1/240500-588000	Kommunalsteuer	2212	3212	20	5.821,92	5.700,00	121,92	5.821,92	5.700,00	121,92
1/240500-591000	Dotierung von Rückstellungen für Abfertigungen	2214			1.424,67	2.100,00	-675,33			
1/240500-592000	Dotierung von Rückstellungen für Jubiläumszuwendungen	2214			1.782,74	1.900,00	-117,26			
1/240500-600000	Strom	2222	3222	24	2.278,65	2.200,00	78,65	2.278,65	2.200,00	78,65
1/240500-600100	Gas	2222	3222	24	15.165,05	15.200,00	-34,95	15.165,05	15.200,00	-34,95
1/240500-600200	Wasser	2222	3222	24	1.602,04	1.200,00	402,04	1.602,04	1.200,00	402,04
1/240500-614000	Instandhaltung von Gebäuden	2224	3224	24	15.255,73	7.600,00	7.655,73	15.255,73	7.600,00	7.655,73
1/240500-618000	Instandhaltung von sonstigen Anlagen	2224	3224	24	11.732,89	10.000,00	1.732,89	11.674,47	10.000,00	1.674,47
1/240500-631000	Telekommunikationsdienste	2222	3222	24	1.066,52	1.300,00	-233,48	1.081,79	1.300,00	-218,21
1/240500-670000	Versicherungen	2222	3222	24	1.206,64	1.100,00	106,64	1.120,98	1.100,00	20,98
1/240500-680000	Planmäßige Abschreibung	2226			20.164,06	19.800,00	364,06			
1/240500-724000	Reisegebühren	2225	3225	24	42,00	100,00	-58,00	42,00	100,00	-58,00
SU 22 / 32	Summe Aufwendungen / Auszahlungen operative Gebarung				352.648,15	359.100,00	-6.451,85	329.855,08	335.300,00	-5.444,92
SA 0 / SA 1	(0) Nettoergebnis (21 - 22) / (1) Geldfluss operative Gebarung (31 - 32)				-323.584,74	-345.300,00	21.715,26	-320.970,65	-326.400,00	5.429,35
SU 23	Summe Haushaltsrücklagen				0,00	0,00	0,00	0,00	0,00	0,00
SA00	Nettoergebnis nach Zuw./Entn. Haushaltsrücklagen (Saldo 0 +/- SU23)				-323.584,74	-345.300,00	21.715,26			
Investive Gebarung										
SU 33	Summe Einzahlungen investive Gebarung							0,00	0,00	0,00
1/240500-042000	Amtsausstattung		3415	2 41				6.718,54	12.000,00	-5.281,46
SU 34	Summe Auszahlungen investive Gebarung							6.718,54	12.000,00	-5.281,46
SA2	Saldo (2) Geldfluss aus der Investiven Gebarung (33 - 34)							-6.718,54	-12.000,00	5.281,46
SA3	Saldo (3) Nettofinanzierungssaldo (Saldo 1 + Saldo 2)							-327.689,19	-338.400,00	10.710,81
Finanzierungstätigkeit										
SU 35	Summe Einzahlungen aus der Finanzierungstätigkeit							0,00	0,00	0,00

		MVAG	MVAG	VCQU	Ergebnisrechnung			Finanzierungsrechnung		
		EH	FH		RA 2022	VA 2022	RA - VA	RA 2022	VA 2022	RA - VA
SU 36	Summe Auszahlungen aus der Finanzierungstätigkeit							0,00	0,00	0,00
SA4	Saldo (4) Geldfluss aus der Finanzierungstätigkeit (35 – 36)							0,00	0,00	0,00
SA5	Saldo (5) Geldfluss aus der voranschlagswirksamen Gebarung (Saldo 3 + Saldo 4)							-327.689,19	-338.400,00	10.710,81
240600	Kdg. Auvorstadt									
Operative Gebarung										
2/240600+813000	Erträge aus der Auflösung von Investitionszuschüssen (Kapitaltransfers)	2127			24.225,50	24.200,00	25,50			
2/240600+861000	Transfers von Ländern, Landesfonds und Landeskammern	2121	3121	15	2.701,35		2.701,35	2.701,35		2.701,35
SU 21 / 31	Summe Erträge / Einzahlungen operative Gebarung				26.926,85	24.200,00	2.726,85	2.701,35	0,00	2.701,35
1/240600-400000	Geringwertige Wirtschaftsgüter des Anlagevermögens	2221	3221	23	2.147,84	3.000,00	-852,16	2.147,84	3.000,00	-852,16
1/240600-430000	Lebensmittel	2221	3221	23	16.288,37	17.300,00	-1.011,63	16.288,37	17.300,00	-1.011,63
1/240600-454000	Reinigungsmittel	2221	3221	23	6.070,37	3.800,00	2.270,37	6.070,37	3.800,00	2.270,37
1/240600-456000	Schreib-, Zeichen- und sonstige Büromittel	2221	3221	23	367,70	600,00	-232,30	264,27	600,00	-335,73
1/240600-459100	Spiel- und Bastelmaterial	2221	3221	23	6.005,72	7.100,00	-1.094,28	6.005,72	7.100,00	-1.094,28
1/240600-511000	Vertragsbedienstete in handwerklicher Verwendung	2211	3211	20	168.655,29	185.300,00	-16.644,71	168.655,29	185.300,00	-16.644,71
1/240600-522000	Angestellte nicht ganzjährig beschäftigt	2211	3211	20	3.080,00	4.800,00	-1.720,00	3.080,00	4.800,00	-1.720,00
1/240600-523000	Arbeiter nicht ganzjährig beschäftigt	2211	3211	20	6.942,63	8.000,00	-1.057,37	6.942,63	8.000,00	-1.057,37
1/240600-565000	Mehrleistungsvergütungen	2211	3211	20	1.088,41	1.200,00	-111,59	1.088,41	1.200,00	-111,59
1/240600-569000	Sonstige Nebengebühren	2211	3211	20	3.282,47	1.800,00	1.482,47	3.282,47	1.800,00	1.482,47
1/240600-580000	Dienstgeberbeiträge zum Ausgleichsfonds für Familienbeihilfen	2212	3212	20	6.283,72	6.400,00	-116,28	6.283,72	6.400,00	-116,28
1/240600-582000	DG Sozialversicherung	2212	3212	20	38.149,44	41.700,00	-3.550,56	38.149,44	41.700,00	-3.550,56
1/240600-588000	Kommunalsteuer	2212	3212	20	5.309,53	5.900,00	-590,47	5.309,53	5.900,00	-590,47
1/240600-592000	Dotierung von Rückstellungen für Jubiläumszuwendungen	2214			288,91	200,00	88,91			
1/240600-600000	Strom	2222	3222	24	8.179,36	9.800,00	-1.620,64	8.165,83	9.800,00	-1.634,17
1/240600-600200	Wasser	2222	3222	24	593,52	1.000,00	-406,48	593,52	1.000,00	-406,48
1/240600-614000	Instandhaltung von Gebäuden	2224	3224	24	7.643,75	9.500,00	-1.856,25	7.643,75	9.500,00	-1.856,25
1/240600-618000	Instandhaltung von sonstigen Anlagen	2224	3224	24	3.955,34	5.100,00	-1.144,66	4.227,92	5.100,00	-872,08
1/240600-631000	Telekommunikationsdienste	2222	3222	24	910,26	1.000,00	-89,74	965,75	1.000,00	-34,25
1/240600-670000	Versicherungen	2222	3222	24	1.060,80	1.100,00	-39,20	1.060,80	1.100,00	-39,20
1/240600-680000	Planmäßige Abschreibung	2226			37.226,06	37.000,00	226,06			
1/240600-724000	Reisegebühren	2225	3225	24		100,00	-100,00		100,00	-100,00
SU 22 / 32	Summe Aufwendungen / Auszahlungen operative Gebarung				323.529,49	351.700,00	-28.170,51	286.225,63	314.500,00	-28.274,37
SA 0 / SA 1	(0) Nettoergebnis (21 - 22) / (1) Geldfluss operative Gebarung (31 – 32)				-296.602,64	-327.500,00	30.897,36	-283.524,28	-314.500,00	30.975,72

		MVAG	MVAG	VCQU	Ergebnisrechnung			Finanzierungsrechnung		
		EH	FH		RA 2022	VA 2022	RA - VA	RA 2022	VA 2022	RA - VA
SU 23	Summe Haushaltsrücklagen				0,00	0,00	0,00	0,00	0,00	0,00
SA00	Nettoergebnis nach Zuw./Entn. Haushaltsrücklagen (Saldo 0 +/- SU23)				-296.602,64	-327.500,00	30.897,36			
Investive Gebarung										
SU 33	Summe Einzahlungen investive Gebarung							0,00	0,00	0,00
1/240600-042000	Amtsausstattung		3415	2 41				3.238,35	3.000,00	238,35
SU 34	Summe Auszahlungen investive Gebarung							3.238,35	3.000,00	238,35
SA2	Saldo (2) Geldfluss aus der Investiven Gebarung (33 – 34)							-3.238,35	-3.000,00	-238,35
SA3	Saldo (3) Nettofinanzierungssaldo (Saldo 1 + Saldo 2)							-286.762,63	-317.500,00	30.737,37
Finanzierungstätigkeit										
SU 35	Summe Einzahlungen aus der Finanzierungstätigkeit							0,00	0,00	0,00
SU 36	Summe Auszahlungen aus der Finanzierungstätigkeit							0,00	0,00	0,00
SA4	Saldo (4) Geldfluss aus der Finanzierungstätigkeit (35 – 36)							0,00	0,00	0,00
SA5	Saldo (5) Geldfluss aus der voranschlagswirksamen Gebarung (Saldo 3 + Saldo 4)							-286.762,63	-317.500,00	30.737,37
240700 KG Oberhausen										
Operative Gebarung										
2/240700+860100	AMS Altersteilzeit	2121	3121	15	4.573,01	4.600,00	-26,99	4.573,01	4.600,00	-26,99
SU 21 / 31	Summe Erträge / Einzahlungen operative Gebarung				4.573,01	4.600,00	-26,99	4.573,01	4.600,00	-26,99
1/240700-400000	Geringwertige Wirtschaftsgüter des Anlagevermögens	2221	3221	23	1.608,58	3.000,00	-1.391,42	1.608,58	3.000,00	-1.391,42
1/240700-430000	Lebensmittel	2221	3221	23	36.375,61	34.500,00	1.875,61	36.375,61	34.500,00	1.875,61
1/240700-454000	Reinigungsmittel	2221	3221	23	6.837,08	4.700,00	2.137,08	6.837,08	4.700,00	2.137,08
1/240700-456000	Schreib-, Zeichen- und sonstige Büromittel	2221	3221	23	657,32	600,00	57,32	657,32	600,00	57,32
1/240700-459100	Bastelmaterial	2221	3221	23	9.314,70	8.500,00	814,70	9.697,12	8.500,00	1.197,12
1/240700-511000	Vertragsbedienstete in handwerklicher Verwendung	2211	3211	20	296.470,06	286.300,00	10.170,06	296.470,06	286.300,00	10.170,06
1/240700-522000	Geldbezüge der nicht ganzjährig beschäftigten Angestellten	2211	3211	20	2.669,33	2.000,00	669,33	2.669,33	2.000,00	669,33
1/240700-523000	Arbeiter nicht ganzjährig beschäftigt	2211	3211	20	3.877,31	8.000,00	-4.122,69	3.877,31	8.000,00	-4.122,69
1/240700-565000	Mehrleistungsvergütungen	2211	3211	20	1.703,77	1.600,00	103,77	1.703,77	1.600,00	103,77
1/240700-569000	Sonstige Nebengebühren	2211	3211	20	4.399,52	4.000,00	399,52	4.399,52	4.000,00	399,52
1/240700-580000	Dienstgeberbeiträge zum Ausgleichsfonds für Familienbeihilfen	2212	3212	20	11.039,03	10.200,00	839,03	11.039,03	10.200,00	839,03
1/240700-582000	DG Sozialversicherung	2212	3212	20	66.786,56	61.800,00	4.986,56	66.786,56	61.800,00	4.986,56
1/240700-588000	Kommunalsteuer	2212	3212	20	8.484,88	7.500,00	984,88	8.484,88	7.500,00	984,88
1/240700-591000	Dotierung von Rückstellungen für Abfertigungen	2214			7.387,54	6.500,00	887,54			
1/240700-592000	Dotierung von Rückstellungen für Jubiläumszuwendungen	2214			5.158,21	3.500,00	1.658,21			

		MVAG	MVAG	VCQU	Ergebnisrechnung			Finanzierungsrechnung		
		EH	FH		RA 2022	VA 2022	RA - VA	RA 2022	VA 2022	RA - VA
1/240700-600000	Strom	2222	3222	24	11.681,93	10.500,00	1.181,93	11.681,93	10.500,00	1.181,93
1/240700-600200	Wasser	2222	3222	24	1.066,52	1.100,00	-33,48	1.066,52	1.100,00	-33,48
1/240700-614000	Instandhaltung von Gebäuden	2224	3224	24	11.015,14	10.200,00	815,14	11.015,14	10.200,00	815,14
1/240700-618000	Instandhaltung von sonstigen Anlagen	2224	3224	24	1.857,20	3.000,00	-1.142,80	1.798,75	3.000,00	-1.201,25
1/240700-631000	Telekommunikationsdienste	2222	3222	24	2.001,12	2.900,00	-898,88	2.001,12	2.900,00	-898,88
1/240700-670000	Versicherungen	2222	3222	24	1.584,65	1.600,00	-15,35	1.584,65	1.600,00	-15,35
1/240700-680000	Planmäßige Abschreibung	2226			56.710,13	55.900,00	810,13			
1/240700-724000	Reisegebühren	2225	3225	24	236,46	200,00	36,46	236,46	200,00	36,46
SU 22 / 32	Summe Aufwendungen / Auszahlungen operative Gebarung				548.922,65	528.100,00	20.822,65	479.990,74	462.200,00	17.790,74
SA 0 / SA 1	(0) Nettoergebnis (21 - 22) / (1) Geldfluss operative Gebarung (31 - 32)				-544.349,64	-523.500,00	-20.849,64	-475.417,73	-457.600,00	-17.817,73
SU 23	Summe Haushaltsrücklagen				0,00	0,00	0,00	0,00	0,00	0,00
SA00	Nettoergebnis nach Zuw./Entn. Haushaltsrücklagen (Saldo 0 +/- SU23)				-544.349,64	-523.500,00	-20.849,64			
Investive Gebarung										
SU 33	Summe Einzahlungen investive Gebarung							0,00	0,00	0,00
1/240700-042000	Amtsausstattung		3415	2 41				12.149,37	18.000,00	-5.850,63
SU 34	Summe Auszahlungen investive Gebarung							12.149,37	18.000,00	-5.850,63
SA2	Saldo (2) Geldfluss aus der Investiven Gebarung (33 - 34)							-12.149,37	-18.000,00	5.850,63
SA3	Saldo (3) Nettofinanzierungssaldo (Saldo 1 + Saldo 2)							-487.567,10	-475.600,00	-11.967,10
Finanzierungstätigkeit										
SU 35	Summe Einzahlungen aus der Finanzierungstätigkeit							0,00	0,00	0,00
SU 36	Summe Auszahlungen aus der Finanzierungstätigkeit							0,00	0,00	0,00
SA4	Saldo (4) Geldfluss aus der Finanzierungstätigkeit (35 - 36)							0,00	0,00	0,00
SA5	Saldo (5) Geldfluss aus der voranschlagswirksamen Gebarung (Saldo 3 + Saldo 4)							-487.567,10	-475.600,00	-11.967,10
240900	Kindergarten Auvorstadt - Veru									
Operative Gebarung										
2/240900+861000/19	Laufende Transferzahlungen von Ländern und Landesfonds	2121	3121	15	2.971,49	3.000,00	-28,51	2.971,49	3.000,00	-28,51
SU 21 / 31	Summe Erträge / Einzahlungen operative Gebarung				2.971,49	3.000,00	-28,51	2.971,49	3.000,00	-28,51
1/240900-650000/19	Zinsen Darlehen	2241	3241	25	44,05	100,00	-55,95	44,05	100,00	-55,95
1/240900-650000/24	Zinsen für Finanzschulden - Inland	2241	3241	25	1.236,54	1.200,00	36,54	1.236,54	1.200,00	36,54
SU 22 / 32	Summe Aufwendungen / Auszahlungen operative Gebarung				1.280,59	1.300,00	-19,41	1.280,59	1.300,00	-19,41
SA 0 / SA 1	(0) Nettoergebnis (21 - 22) / (1) Geldfluss operative Gebarung (31 - 32)				1.690,90	1.700,00	-9,10	1.690,90	1.700,00	-9,10
SU 23	Summe Haushaltsrücklagen				0,00	0,00	0,00	0,00	0,00	0,00
SA00	Nettoergebnis nach Zuw./Entn. Haushaltsrücklagen (Saldo 0 +/- SU23)				1.690,90	1.700,00	-9,10			
Investive Gebarung										
SU 33	Summe Einzahlungen investive Gebarung							0,00	0,00	0,00
SU 34	Summe Auszahlungen investive Gebarung							0,00	0,00	0,00

		MVAG MVAG VCQU			Ergebnisrechnung			Finanzierungsrechnung		
		EH	FH		RA 2022	VA 2022	RA - VA	RA 2022	VA 2022	RA - VA
SA2	Saldo (2) Geldfluss aus der Investiven Gebarung (33 – 34)							0,00	0,00	0,00
SA3	Saldo (3) Nettofinanzierungssaldo (Saldo 1 + Saldo 2)							1.690,90	1.700,00	-9,10
Finanzierungstätigkeit										
SU 35	Summe Einzahlungen aus der Finanzierungstätigkeit							0,00	0,00	0,00
1/240900-346000/19	Tilgung Darlehen		3614	65				42.533,78	42.600,00	-66,22
1/240900-346000/24	Investitionsdarlehen von Kreditinstituten		3614	65				11.925,00	11.900,00	25,00
SU 36	Summe Auszahlungen aus der Finanzierungstätigkeit							54.458,78	54.500,00	-41,22
SA4	Saldo (4) Geldfluss aus der Finanzierungstätigkeit (35 – 36)							-54.458,78	-54.500,00	41,22
SA5	Saldo (5) Geldfluss aus der voranschlagswirksamen Gebarung (Saldo 3 + Saldo 4)							-52.767,88	-52.800,00	32,12
25 Außerschulische Jugendberziehung										
250 Schülerhorte										
250000 NM-Betreuung VS Gr. Enzersdorf										
Operative Gebarung										
2/250000+810000	Beiträge Essen	2114	3114	13	178.035,50	162.000,00	16.035,50	175.708,80	162.000,00	13.708,80
2/250000+810100	Beiträge - Betreuung	2114	3114	13	183.322,00	159.700,00	23.622,00	180.436,55	159.700,00	20.736,55
2/250000+810200	Materialbeitr. schulische NB	2114	3114	13	11.985,00	11.000,00	985,00	11.780,00	11.000,00	780,00
2/250000+860100	Altersteilzeit AMS	2121	3121	15	9.555,27	9.500,00	55,27	9.555,27	9.500,00	55,27
2/250000+861000	Transferzahlung v. Land f. Personalkosten	2121	3121	15	108.966,54	86.600,00	22.366,54	108.966,54	86.600,00	22.366,54
2/250000+861100	Förderung v. Land Anschaffungen NMB	2121	3121	15	55.000,00	55.000,00		55.000,00	55.000,00	
2/250000+862200	Ersätze von Gemeinden	2121	3121	15	9.485,80	9.500,00	-14,20	9.485,80	9.500,00	-14,20
SU 21 / 31	Summe Erträge / Einzahlungen operative Gebarung				556.350,11	493.300,00	63.050,11	550.932,96	493.300,00	57.632,96
1/250000-400000	geringwertige Wirtschaftsgüter des Anlagevermögens	2221	3221	23	4.434,35	4.100,00	334,35	4.434,35	4.100,00	334,35
1/250000-430000	Lebensmittel	2221	3221	23	158.002,67	145.000,00	13.002,67	160.906,67	145.000,00	15.906,67
1/250000-454000	Reinigungsmittel	2221	3221	23	1.122,99	1.000,00	122,99	1.122,99	1.000,00	122,99
1/250000-456000	Schreib-, Zeichen- und sonstige Büromittel	2221	3221	23	19,94	500,00	-480,06	19,94	500,00	-480,06
1/250000-459200	Materialbeitrag f. NB	2221	3221	23	10.291,17	9.500,00	791,17	10.291,17	9.500,00	791,17
1/250000-510000	Bezüge Vb I	2211	3211	20	376.185,49	367.100,00	9.085,49	376.185,49	367.100,00	9.085,49
1/250000-511000	Bezüge Vb II	2211	3211	20	179.591,00	186.900,00	-7.309,00	179.591,00	186.900,00	-7.309,00
1/250000-523000	Arbeiter nicht ganzjährig beschäftigt	2211	3211	20	2.247,12	5.000,00	-2.752,88	2.247,12	5.000,00	-2.752,88
1/250000-569000	Sonstige Nebengebühren	2211	3211	20	15.966,15	3.300,00	12.666,15	15.966,15	3.300,00	12.666,15
1/250000-580000	Dienstgeberbeiträge zum Ausgleichsfonds für Familienbeihilfen	2212	3212	20	21.040,85	23.200,00	-2.159,15	21.040,85	23.200,00	-2.159,15
1/250000-582000	DG Sozialversicherung	2212	3212	20	120.268,28	120.400,00	-131,72	120.268,28	120.400,00	-131,72
1/250000-591000	Dotierung von Rückstellungen für Abfertigungen	2214			4.162,30	3.500,00	662,30			

		MVAG	MVAG	VCQU	Ergebnisrechnung			Finanzierungsrechnung		
		EH	FH		RA 2022	VA 2022	RA - VA	RA 2022	VA 2022	RA - VA
1/250000-592000	Dotierung von Rückstellungen für Jubiläumszuwendungen	2214			4.373,07	4.500,00	-126,93			
1/250000-618000	Instandhaltung von Einrichtungen	2224	3224	24	40,80	1.800,00	-1.759,20		1.800,00	-1.800,00
1/250000-631000	Telefon	2222	3222	24	245,69	400,00	-154,31	240,29	400,00	-159,71
1/250000-680000	Planmäßige Abschreibung	2226			49.015,24	10.800,00	38.215,24			
1/250000-724000	Reisegebühren	2225	3225	24	28,80		28,80	28,80		28,80
SU 22 / 32	Summe Aufwendungen / Auszahlungen operative Gebarung				947.035,91	887.000,00	60.035,91	892.343,10	868.200,00	24.143,10
SA 0 / SA 1	(0) Nettoergebnis (21 - 22) / (1) Geldfluss operative Gebarung (31 - 32)				-390.685,80	-393.700,00	3.014,20	-341.410,14	-374.900,00	33.489,86
SU 23	Summe Haushaltsrücklagen				0,00	0,00	0,00	0,00	0,00	0,00
SA00	Nettoergebnis nach Zuw./Entn. Haushaltsrücklagen (Saldo 0 +/- SU23)				-390.685,80	-393.700,00	3.014,20			
Investive Gebarung										
SU 33	Summe Einzahlungen investive Gebarung							0,00	0,00	0,00
1/250000-042000	Amtsausstattung		3415	2 41					5.500,00	-5.500,00
1/250000-042100	Anschaffungen NB		3415	2 41					50.000,00	-50.000,00
SU 34	Summe Auszahlungen investive Gebarung							0,00	55.500,00	-55.500,00
SA2	Saldo (2) Geldfluss aus der Investiven Gebarung (33 - 34)							0,00	-55.500,00	55.500,00
SA3	Saldo (3) Nettofinanzierungssaldo (Saldo 1 + Saldo 2)							-341.410,14	-430.400,00	88.989,86
Finanzierungstätigkeit										
SU 35	Summe Einzahlungen aus der Finanzierungstätigkeit							0,00	0,00	0,00
SU 36	Summe Auszahlungen aus der Finanzierungstätigkeit							0,00	0,00	0,00
SA4	Saldo (4) Geldfluss aus der Finanzierungstätigkeit (35 - 36)							0,00	0,00	0,00
SA5	Saldo (5) Geldfluss aus der voranschlagswirksamen Gebarung (Saldo 3 + Saldo 4)							-341.410,14	-430.400,00	88.989,86
250100 NM-Betreuung VS Oberhausen										
Operative Gebarung										
2/250100+810000	Beiträge Essen	2114	3114	13	140.261,50	136.000,00	4.261,50	138.255,10	136.000,00	2.255,10
2/250100+810100	Beiträge - Betreuung	2114	3114	13	135.711,00	131.000,00	4.711,00	135.963,51	131.000,00	4.963,51
2/250100+810200	Materialbeitr. schulische NB	2114	3114	13	8.620,00	9.000,00	-380,00	8.586,26	9.000,00	-413,74
2/250100+817000	Erträge aus der Auflösung von sonstigen Rückstellungen	2117			404,82		404,82			
2/250100+860100	Rückersatz AMS	2121	3121	15	12.782,63	12.800,00	-17,37	12.782,63	12.800,00	-17,37
2/250100+861000	Transferzahlung v. Land für Personalkosten	2121	3121	15	82.291,54	75.400,00	6.891,54	82.291,54	75.400,00	6.891,54
2/250100+861100	Förderung v. Land Anschaffungen NMB	2121	3121	15	110.896,87	110.000,00	896,87	110.896,87	110.000,00	896,87
SU 21 / 31	Summe Erträge / Einzahlungen operative Gebarung				490.968,36	474.200,00	16.768,36	488.775,91	474.200,00	14.575,91
1/250100-400000	Geringwertige Wirtschaftsgüter des Anlagevermögens	2221	3221	23	2.079,19	2.200,00	-120,81	2.079,19	2.200,00	-120,81
1/250100-430000	Lebensmittel	2221	3221	23	104.956,98	110.000,00	-5.043,02	104.798,98	110.000,00	-5.201,02
1/250100-454000	Reinigungsmittel	2221	3221	23	433,39	1.000,00	-566,61	433,39	1.000,00	-566,61

		MVAG MVAG VCQU			Ergebnisrechnung			Finanzierungsrechnung		
		EH	FH		RA 2022	VA 2022	RA - VA	RA 2022	VA 2022	RA - VA
1/250100-456000	Schreib-, Zeichen- und sonstige Büromittel	2221	3221	23		300,00	-300,00		300,00	-300,00
1/250100-459200	Materialbeitrag f. NB	2221	3221	23	6.928,59	6.000,00	928,59	6.915,90	6.000,00	915,90
1/250100-510000	Bezüge VB I	2211	3211	20	303.345,55	317.600,00	-14.254,45	303.345,55	317.600,00	-14.254,45
1/250100-511000	Bezüge VB II	2211	3211	20	85.132,78	120.600,00	-35.467,22	85.132,78	120.600,00	-35.467,22
1/250100-523000	Arbeiter nicht ganzjährig beschäftigt	2211	3211	20	1.183,66	4.000,00	-2.816,34	1.183,66	4.000,00	-2.816,34
1/250100-565000	Mehrleistungsvergütungen	2211	3211	20	188,46		188,46	188,46		188,46
1/250100-569000	Sonstige Nebengebühren	2211	3211	20	3.306,05	2.800,00	506,05	3.306,05	2.800,00	506,05
1/250100-580000	Dienstgeberbeiträge zum Ausgleichsfonds für Familienbeihilfen	2212	3212	20	13.252,99	16.500,00	-3.247,01	13.252,99	16.500,00	-3.247,01
1/250100-582000	DG Sozialversicherung	2212	3212	20	90.174,19	100.000,00	-9.825,81	90.174,19	100.000,00	-9.825,81
1/250100-591000	Dotierung von Rückstellungen für Abfertigungen	2214			2.205,35	2.000,00	205,35			
1/250100-592000	Dotierung von Rückstellungen für Jubiläumszuwendungen	2214			9.105,07	4.500,00	4.605,07			
1/250100-618000	Instandhaltung von sonstigen Anlagen	2224	3224	24	172,80	2.100,00	-1.927,20	132,00	2.100,00	-1.968,00
1/250100-631000	Telekommunikationsdienste	2222	3222	24	495,55	500,00	-4,45	495,55	500,00	-4,45
1/250100-680000	Planmäßige Abschreibung	2226			32.878,64	32.500,00	378,64			
1/250100-724000	Reisegebühren	2225	3225	24	13,44	200,00	-186,56	13,44	200,00	-186,56
SU 22 / 32	Summe Aufwendungen / Auszahlungen operative Gebarung				655.852,68	722.800,00	-66.947,32	611.452,13	683.800,00	-72.347,87
SA 0 / SA 1	(0) Nettoergebnis (21 - 22) / (1) Geldfluss operative Gebarung (31 - 32)				-164.884,32	-248.600,00	83.715,68	-122.676,22	-209.600,00	86.923,78
SU 23	Summe Haushaltsrücklagen				0,00	0,00	0,00	0,00	0,00	0,00
SA00	Nettoergebnis nach Zuw./Entn. Haushaltsrücklagen (Saldo 0 +/- SU23)				-164.884,32	-248.600,00	83.715,68			
Investive Gebarung										
SU 33	Summe Einzahlungen investive Gebarung							0,00	0,00	0,00
1/250100-042000	Amtsausstattung		3415	2 41					1.500,00	-1.500,00
SU 34	Summe Auszahlungen investive Gebarung							0,00	1.500,00	-1.500,00
SA2	Saldo (2) Geldfluss aus der Investiven Gebarung (33 - 34)							0,00	-1.500,00	1.500,00
SA3	Saldo (3) Nettofinanzierungssaldo (Saldo 1 + Saldo 2)							-122.676,22	-211.100,00	88.423,78
Finanzierungstätigkeit										
SU 35	Summe Einzahlungen aus der Finanzierungstätigkeit							0,00	0,00	0,00
SU 36	Summe Auszahlungen aus der Finanzierungstätigkeit							0,00	0,00	0,00
SA4	Saldo (4) Geldfluss aus der Finanzierungstätigkeit (35 - 36)							0,00	0,00	0,00
SA5	Saldo (5) Geldfluss aus der voranschlagswirksamen Gebarung (Saldo 3 + Saldo 4)							-122.676,22	-211.100,00	88.423,78
250200	Nachmittagsbetreuung NMS Gr.Enz.									
Operative Gebarung										
2/250200+810000	Leistungserlöse Essen	2114	3114	13	15.924,50	14.000,00	1.924,50	16.260,50	14.000,00	2.260,50
2/250200+810100	Beiträge - Betreuung	2114	3114	13	5.900,00	6.500,00	-600,00	5.995,58	6.500,00	-504,42

		MVAG	MVAG	VCQU	Ergebnisrechnung			Finanzierungsrechnung		
		EH	FH		RA 2022	VA 2022	RA - VA	RA 2022	VA 2022	RA - VA
2/250200+861000	Förderung NM-Betreuung v. Land	2121	3121	15	9.000,00	18.000,00	-9.000,00	9.000,00	18.000,00	-9.000,00
SU 21 / 31	Summe Erträge / Einzahlungen operative Gebarung				30.824,50	38.500,00	-7.675,50	31.256,08	38.500,00	-7.243,92
1/250200-430000	Lebensmittel	2221	3221	23	17.417,60	17.400,00	17,60	17.472,13	17.400,00	72,13
1/250200-510000	Vertragsbedienstete der Verwaltung.	2211	3211	20	19.543,04	19.300,00	243,04	19.543,04	19.300,00	243,04
1/250200-569000	Sonstige Nebengebühren	2211	3211	20	370,88	300,00	70,88	370,88	300,00	70,88
1/250200-580000	Dienstgeberbeiträge zum Ausgleichsfonds für Familienbeihilfen	2212	3212	20	764,56	800,00	-35,44	764,56	800,00	-35,44
1/250200-582000	DG Sozialversicherung	2212	3212	20	4.131,20	4.300,00	-168,80	4.131,20	4.300,00	-168,80
1/250200-592000	Dotierung von Rückstellungen für Jubiläumszuwendungen	2214				100,00	-100,00			
1/250200-618000	Instandhaltung von sonstigen Anlagen	2224	3224	24	328,46	100,00	228,46	328,46	100,00	228,46
1/250200-728100	Ersätze an NÖ Landesregierung	2225	3225	24	6.056,28	7.000,00	-943,72	6.056,28	7.000,00	-943,72
SU 22 / 32	Summe Aufwendungen / Auszahlungen operative Gebarung				48.612,02	49.300,00	-687,98	48.666,55	49.200,00	-533,45
SA 0 / SA 1	(0) Nettoergebnis (21 - 22) / (1) Geldfluss operative Gebarung (31 - 32)				-17.787,52	-10.800,00	-6.987,52	-17.410,47	-10.700,00	-6.710,47
SU 23	Summe Haushaltsrücklagen				0,00	0,00	0,00	0,00	0,00	0,00
SA00	Nettoergebnis nach Zuw./Entn. Haushaltsrücklagen (Saldo 0 +/- SU23)				-17.787,52	-10.800,00	-6.987,52			
Investive Gebarung										
SU 33	Summe Einzahlungen investive Gebarung							0,00	0,00	0,00
SU 34	Summe Auszahlungen investive Gebarung							0,00	0,00	0,00
SA2	Saldo (2) Geldfluss aus der Investiven Gebarung (33 - 34)							0,00	0,00	0,00
SA3	Saldo (3) Nettofinanzierungssaldo (Saldo 1 + Saldo 2)							-17.410,47	-10.700,00	-6.710,47
Finanzierungstätigkeit										
SU 35	Summe Einzahlungen aus der Finanzierungstätigkeit							0,00	0,00	0,00
SU 36	Summe Auszahlungen aus der Finanzierungstätigkeit							0,00	0,00	0,00
SA4	Saldo (4) Geldfluss aus der Finanzierungstätigkeit (35 - 36)							0,00	0,00	0,00
SA5	Saldo (5) Geldfluss aus der voranschlagswirksamen Gebarung (Saldo 3 + Saldo 4)							-17.410,47	-10.700,00	-6.710,47
259	Sonstige Einrichtungen und Maßnahmen									
259000	Sonstige Einrichtungen und Maßnahmen									
Operative Gebarung										
SU 21 / 31	Summe Erträge / Einzahlungen operative Gebarung				0,00	0,00	0,00	0,00	0,00	0,00
1/259000-728000	Jugendgemeinderat	2225	3225	24		5.000,00	-5.000,00		5.000,00	-5.000,00
SU 22 / 32	Summe Aufwendungen / Auszahlungen operative Gebarung				0,00	5.000,00	-5.000,00	0,00	5.000,00	-5.000,00
SA 0 / SA 1	(0) Nettoergebnis (21 - 22) / (1) Geldfluss operative Gebarung (31 - 32)				0,00	-5.000,00	5.000,00	0,00	-5.000,00	5.000,00
SU 23	Summe Haushaltsrücklagen				0,00	0,00	0,00	0,00	0,00	0,00
SA00	Nettoergebnis nach Zuw./Entn. Haushaltsrücklagen (Saldo 0 +/- SU23)				0,00	-5.000,00	5.000,00			
Investive Gebarung										
SU 33	Summe Einzahlungen investive Gebarung							0,00	0,00	0,00

		MVAG	MVAG	VCQU	Ergebnisrechnung			Finanzierungsrechnung		
		EH	FH		RA 2022	VA 2022	RA - VA	RA 2022	VA 2022	RA - VA
SU 34	Summe Auszahlungen investive Gebarung							0,00	0,00	0,00
SA2	Saldo (2) Geldfluss aus der Investiven Gebarung (33 – 34)							0,00	0,00	0,00
SA3	Saldo (3) Nettofinanzierungssaldo (Saldo 1 + Saldo 2)							0,00	-5.000,00	5.000,00
Finanzierungstätigkeit										
SU 35	Summe Einzahlungen aus der Finanzierungstätigkeit							0,00	0,00	0,00
SU 36	Summe Auszahlungen aus der Finanzierungstätigkeit							0,00	0,00	0,00
SA4	Saldo (4) Geldfluss aus der Finanzierungstätigkeit (35 – 36)							0,00	0,00	0,00
SA5	Saldo (5) Geldfluss aus der voranschlagswirksamen Gebarung (Saldo 3 + Saldo 4)							0,00	-5.000,00	5.000,00
259010 Jugendzentrum										
Operative Gebarung										
SU 21 / 31	Summe Erträge / Einzahlungen operative Gebarung				0,00	0,00	0,00	0,00	0,00	0,00
1/259010-631000	Telekommunikationsdienste	2222	3222	24	238,78	300,00	-61,22	238,78	300,00	-61,22
1/259010-757001	Subvention Jugendzentrum	2234	3234	27	55.000,00	55.000,00		55.000,00	55.000,00	
SU 22 / 32	Summe Aufwendungen / Auszahlungen operative Gebarung				55.238,78	55.300,00	-61,22	55.238,78	55.300,00	-61,22
SA 0 / SA 1	(0) Nettoergebnis (21 - 22) / (1) Geldfluss operative Gebarung (31 – 32)				-55.238,78	-55.300,00	61,22	-55.238,78	-55.300,00	61,22
SU 23	Summe Haushaltsrücklagen				0,00	0,00	0,00	0,00	0,00	0,00
SA00	Nettoergebnis nach Zuw./Entn. Haushaltsrücklagen (Saldo 0 +/- SU23)				-55.238,78	-55.300,00	61,22			
Investive Gebarung										
SU 33	Summe Einzahlungen investive Gebarung							0,00	0,00	0,00
SU 34	Summe Auszahlungen investive Gebarung							0,00	0,00	0,00
SA2	Saldo (2) Geldfluss aus der Investiven Gebarung (33 – 34)							0,00	0,00	0,00
SA3	Saldo (3) Nettofinanzierungssaldo (Saldo 1 + Saldo 2)							-55.238,78	-55.300,00	61,22
Finanzierungstätigkeit										
SU 35	Summe Einzahlungen aus der Finanzierungstätigkeit							0,00	0,00	0,00
SU 36	Summe Auszahlungen aus der Finanzierungstätigkeit							0,00	0,00	0,00
SA4	Saldo (4) Geldfluss aus der Finanzierungstätigkeit (35 – 36)							0,00	0,00	0,00
SA5	Saldo (5) Geldfluss aus der voranschlagswirksamen Gebarung (Saldo 3 + Saldo 4)							-55.238,78	-55.300,00	61,22
26 Sport und außerschulische Leibeserziehung										
262 Sportplätze										
262000 Sportplätze										
Operative Gebarung										
2/262000+811100	Mieten	2115	3115	14	9.000,00	12.000,00	-3.000,00	9.000,00	12.000,00	-3.000,00
2/262000+811200	Miete Sportpl. Oberh. u. Ru	2115	3115	14	263,65	400,00	-136,35	263,65	400,00	-136,35
2/262000+813000	Erträge aus der Auflösung von Investitionszuschüssen (Kapitaltransfers)	2127			9.014,30	3.800,00	5.214,30			

		MVAG	MVAG	VCQU	Ergebnisrechnung			Finanzierungsrechnung		
		EH	FH		RA 2022	VA 2022	RA - VA	RA 2022	VA 2022	RA - VA
2/262000+817000	Erträge aus der Auflösung von sonstigen Rückstellungen	2117			662,30		662,30			
2/262000+829000	Sonstige Erträge	2116	3116	18	10.854,44	14.200,00	-3.345,56	10.854,44	14.200,00	-3.345,56
2/262000+829100	Sportplatz Umsatzsteuer	2116	3116	18	12.840,00	12.800,00	40,00	12.840,00	12.800,00	40,00
SU 21 / 31	Summe Erträge / Einzahlungen operative Gebarung				42.634,69	43.200,00	-565,31	32.958,09	39.400,00	-6.441,91
1/262000-511000	Geldbezüge der Vertragsbediensteten in handwerklicher Verwendung	2211	3211	20	206,81	400,00	-193,19	206,81	400,00	-193,19
1/262000-569000	Sonstige Nebengebühren	2211	3211	20	19,67	100,00	-80,33	19,67	100,00	-80,33
1/262000-580000	Dienstgeberbeiträge zum Ausgleichsfonds für Familienbeihilfen	2212	3212	20	8,80	100,00	-91,20	8,80	100,00	-91,20
1/262000-582000	Sonstige Dienstgeberbeiträge zur sozialen Sicherheit	2212	3212	20	43,76	100,00	-56,24	43,76	100,00	-56,24
1/262000-600000	Strom	2222	3222	24	1.776,23	3.500,00	-1.723,77	2.536,26	3.500,00	-963,74
1/262000-600100	Gas	2222	3222	24	10.165,04	10.200,00	-34,96	10.165,04	10.200,00	-34,96
1/262000-600200	Wasser	2222	3222	24		1.100,00	-1.100,00		1.100,00	-1.100,00
1/262000-613000	Instandhaltung von sonst.Einrichtungen	2224	3224	24	264,34	2.000,00	-1.735,66	264,34	2.000,00	-1.735,66
1/262000-614000	Instandhaltung von Gebäuden	2224	3224	24	2.510,48	3.000,00	-489,52	2.510,48	3.000,00	-489,52
1/262000-670000	Versicherungen	2222	3222	24	716,28	800,00	-83,72	716,28	800,00	-83,72
1/262000-680000	Planmäßige Abschreibung	2226			40.877,12	40.000,00	877,12			
1/262000-700100	Pacht für Rutzendorf	2223	3223	24	739,19	800,00	-60,81	739,19	800,00	-60,81
1/262000-711000	Gebühren f.d. Benützung v.Gemeinde-einrichtungen u. -anlagen gem. FAG	2225	3225	24	838,79	1.500,00	-661,21	838,79	1.500,00	-661,21
SU 22 / 32	Summe Aufwendungen / Auszahlungen operative Gebarung				58.166,51	63.600,00	-5.433,49	18.049,42	23.600,00	-5.550,58
SA 0 / SA 1	(0) Nettoergebnis (21 - 22) / (1) Geldfluss operative Gebarung (31 – 32)				-15.531,82	-20.400,00	4.868,18	14.908,67	15.800,00	-891,33
SU 23	Summe Haushaltsrücklagen				0,00	0,00	0,00	0,00	0,00	0,00
SA00	Nettoergebnis nach Zuw./Entn. Haushaltsrücklagen (Saldo 0 +/- SU23)				-15.531,82	-20.400,00	4.868,18			
Investive Gebarung										
SU 33	Summe Einzahlungen investive Gebarung							0,00	0,00	0,00
1/262000-010000	Gebäude und Bauten		3413	2 40				17.812,93	17.800,00	12,93
1/262000-042000	Amtsausstattung		3415	2 41					5.000,00	-5.000,00
SU 34	Summe Auszahlungen investive Gebarung							17.812,93	22.800,00	-4.987,07
SA2	Saldo (2) Geldfluss aus der Investiven Gebarung (33 – 34)							-17.812,93	-22.800,00	4.987,07
SA3	Saldo (3) Nettofinanzierungssaldo (Saldo 1 + Saldo 2)							-2.904,26	-7.000,00	4.095,74
Finanzierungstätigkeit										
SU 35	Summe Einzahlungen aus der Finanzierungstätigkeit							0,00	0,00	0,00
SU 36	Summe Auszahlungen aus der Finanzierungstätigkeit							0,00	0,00	0,00
SA4	Saldo (4) Geldfluss aus der Finanzierungstätigkeit (35 – 36)							0,00	0,00	0,00
SA5	Saldo (5) Geldfluss aus der voranschlagswirksamen Gebarung (Saldo 3 + Saldo 4)							-2.904,26	-7.000,00	4.095,74

		MVAG	MVAG	VCQU	Ergebnisrechnung			Finanzierungsrechnung		
		EH	FH		RA 2022	VA 2022	RA - VA	RA 2022	VA 2022	RA - VA
262100	Sportplätze									
Operative Gebarung										
SU 21 / 31	Summe Erträge / Einzahlungen operative Gebarung				0,00	0,00	0,00	0,00	0,00	0,00
SU 22 / 32	Summe Aufwendungen / Auszahlungen operative Gebarung				0,00	0,00	0,00	0,00	0,00	0,00
SA 0 / SA 1	(0) Nettoergebnis (21 - 22) / (1) Geldfluss operative Gebarung (31 - 32)				0,00	0,00	0,00	0,00	0,00	0,00
SU 23	Summe Haushaltsrücklagen				0,00	0,00	0,00	0,00	0,00	0,00
SA00	Nettoergebnis nach Zuw./Entn. Haushaltsrücklagen (Saldo 0 +/- SU23)				0,00	0,00	0,00			
Investive Gebarung										
6/262100+305000	Kapitaltransfers von Umweltfonds		3333	1 34					100.000,00	-100.000,00
SU 33	Summe Einzahlungen investive Gebarung							0,00	100.000,00	-100.000,00
5/262100-050000	Sonderanlagen		3412	1 40					100.000,00	-100.000,00
SU 34	Summe Auszahlungen investive Gebarung							0,00	100.000,00	-100.000,00
SA2	Saldo (2) Geldfluss aus der Investiven Gebarung (33 - 34)							0,00	0,00	0,00
SA3	Saldo (3) Nettofinanzierungssaldo (Saldo 1 + Saldo 2)							0,00	0,00	0,00
Finanzierungstätigkeit										
SU 35	Summe Einzahlungen aus der Finanzierungstätigkeit							0,00	0,00	0,00
SU 36	Summe Auszahlungen aus der Finanzierungstätigkeit							0,00	0,00	0,00
SA4	Saldo (4) Geldfluss aus der Finanzierungstätigkeit (35 - 36)							0,00	0,00	0,00
SA5	Saldo (5) Geldfluss aus der voranschlagswirksamen Gebarung (Saldo 3 + Saldo 4)							0,00	0,00	0,00
269	Sonstige Einrichtungen und Maßnahmen									
269001	Sonstige Sporteinrichtungen									
Operative Gebarung										
SU 21 / 31	Summe Erträge / Einzahlungen operative Gebarung				0,00	0,00	0,00	0,00	0,00	0,00
1/269001-729020	Ehrungen und Pokale	2225	3225	24	246,00	2.000,00	-1.754,00	246,00	2.000,00	-1.754,00
1/269001-757002	SC Groß-Enzersdorf Gegenverr. USt	2234	3234	27	15.408,00	15.400,00	8,00	15.408,00	15.400,00	8,00
1/269001-757006	Subventionen	2234	3234	27	4.440,50	15.000,00	-10.559,50	4.440,50	15.000,00	-10.559,50
SU 22 / 32	Summe Aufwendungen / Auszahlungen operative Gebarung				20.094,50	32.400,00	-12.305,50	20.094,50	32.400,00	-12.305,50
SA 0 / SA 1	(0) Nettoergebnis (21 - 22) / (1) Geldfluss operative Gebarung (31 - 32)				-20.094,50	-32.400,00	12.305,50	-20.094,50	-32.400,00	12.305,50
SU 23	Summe Haushaltsrücklagen				0,00	0,00	0,00	0,00	0,00	0,00
SA00	Nettoergebnis nach Zuw./Entn. Haushaltsrücklagen (Saldo 0 +/- SU23)				-20.094,50	-32.400,00	12.305,50			
Investive Gebarung										
SU 33	Summe Einzahlungen investive Gebarung							0,00	0,00	0,00
SU 34	Summe Auszahlungen investive Gebarung							0,00	0,00	0,00
SA2	Saldo (2) Geldfluss aus der Investiven Gebarung (33 - 34)							0,00	0,00	0,00
SA3	Saldo (3) Nettofinanzierungssaldo (Saldo 1 + Saldo 2)							-20.094,50	-32.400,00	12.305,50

		MVAG	MVAG	VCQU	Ergebnisrechnung			Finanzierungsrechnung		
		EH	FH		RA 2022	VA 2022	RA - VA	RA 2022	VA 2022	RA - VA
Finanzierungstätigkeit										
SU 35	Summe Einzahlungen aus der Finanzierungstätigkeit							0,00	0,00	0,00
SU 36	Summe Auszahlungen aus der Finanzierungstätigkeit							0,00	0,00	0,00
SA4	Saldo (4) Geldfluss aus der Finanzierungstätigkeit (35 – 36)							0,00	0,00	0,00
SA5	Saldo (5) Geldfluss aus der voranschlagswirksamen Gebarung (Saldo 3 + Saldo 4)							-20.094,50	-32.400,00	12.305,50
27	Erwachsenenbildung									
270	Volkshochschulen									
270000	Volkshochschulen									
Operative Gebarung										
2/270000+810000	Leistungserlöse	2114	3114	13	48.891,43	40.000,00	8.891,43	48.891,43	40.000,00	8.891,43
2/270000+861000	Laufende Transferzahlungen von Ländern und Landesfonds	2121	3121	15	2.003,77	2.900,00	-896,23	2.003,77	2.900,00	-896,23
SU 21 / 31	Summe Erträge / Einzahlungen operative Gebarung				50.895,20	42.900,00	7.995,20	50.895,20	42.900,00	7.995,20
1/270000-400000	Geringwertige Wirtschaftsgüter des Anlagevermögens	2221	3221	23	96,40	300,00	-203,60	96,40	300,00	-203,60
1/270000-456000	Schreib-, Zeichen- und sonstige Büromittel	2221	3221	23	8.541,65	7.300,00	1.241,65	8.541,65	7.300,00	1.241,65
1/270000-510000	Vertragsbedienstete der Verwaltung.	2211	3211	20	28.472,40	27.500,00	972,40	28.472,40	27.500,00	972,40
1/270000-523000	Geldbezüge der nicht ganzjährig beschäftigten Arbeiter	2211	3211	20	162,22	400,00	-237,78	162,22	400,00	-237,78
1/270000-569000	Sonstige Nebengebühren	2211	3211	20	1.521,36	1.600,00	-78,64	1.521,36	1.600,00	-78,64
1/270000-580000	Dienstgeberbeiträge zum Ausgleichsfonds für Familienbeihilfen	2212	3212	20	1.164,00	1.200,00	-36,00	1.164,00	1.200,00	-36,00
1/270000-582000	DG Sozialversicherung	2212	3212	20	6.341,39	6.500,00	-158,61	6.341,39	6.500,00	-158,61
1/270000-592000	Dotierung von Rückstellungen für Jubiläumszuwendungen	2214			242,76	300,00	-57,24			
1/270000-630000	Postdienste	2222	3222	24	1.708,32	3.300,00	-1.591,68	1.708,32	3.300,00	-1.591,68
1/270000-631000	Telekommunikationsdienste	2222	3222	24	495,91	500,00	-4,09	513,11	500,00	13,11
1/270000-680000	Planmäßige Abschreibung	2226			212,75	200,00	12,75			
1/270000-700000	Miete div. Räume	2223	3223	24	1.134,00	2.000,00	-866,00	1.134,00	2.000,00	-866,00
1/270000-723000	Inserate+Repräsentation	2225	3225	24		500,00	-500,00		500,00	-500,00
1/270000-724000	Reisegebühren	2225	3225	24	12,60	100,00	-87,40	12,60	100,00	-87,40
1/270000-728000	Honorar	2225	3225	24	39.275,35	33.000,00	6.275,35	38.393,09	33.000,00	5.393,09
SU 22 / 32	Summe Aufwendungen / Auszahlungen operative Gebarung				89.381,11	84.700,00	4.681,11	88.060,54	84.200,00	3.860,54
SA 0 / SA 1	(0) Nettoergebnis (21 - 22) / (1) Geldfluss operative Gebarung (31 – 32)				-38.485,91	-41.800,00	3.314,09	-37.165,34	-41.300,00	4.134,66
SU 23	Summe Haushaltsrücklagen				0,00	0,00	0,00	0,00	0,00	0,00
SA00	Nettoergebnis nach Zuw./Entn. Haushaltsrücklagen (Saldo 0 +/- SU23)				-38.485,91	-41.800,00	3.314,09			

		MVAG	MVAG	VCQU	Ergebnisrechnung			Finanzierungsrechnung		
		EH	FH		RA 2022	VA 2022	RA - VA	RA 2022	VA 2022	RA - VA
Investive Gebarung										
SU 33	Summe Einzahlungen investive Gebarung							0,00	0,00	0,00
SU 34	Summe Auszahlungen investive Gebarung							0,00	0,00	0,00
SA2	Saldo (2) Geldfluss aus der Investiven Gebarung (33 – 34)							0,00	0,00	0,00
SA3	Saldo (3) Nettofinanzierungssaldo (Saldo 1 + Saldo 2)							-37.165,34	-41.300,00	4.134,66
Finanzierungstätigkeit										
SU 35	Summe Einzahlungen aus der Finanzierungstätigkeit							0,00	0,00	0,00
SU 36	Summe Auszahlungen aus der Finanzierungstätigkeit							0,00	0,00	0,00
SA4	Saldo (4) Geldfluss aus der Finanzierungstätigkeit (35 – 36)							0,00	0,00	0,00
SA5	Saldo (5) Geldfluss aus der voranschlagswirksamen Gebarung (Saldo 3 + Saldo 4)							-37.165,34	-41.300,00	4.134,66
270001 Ferienspiel der VHS										
Operative Gebarung										
2/270001+810000	Leistungserlöse	2114	3114	13	165,00	400,00	-235,00	165,00	400,00	-235,00
SU 21 / 31	Summe Erträge / Einzahlungen operative Gebarung				165,00	400,00	-235,00	165,00	400,00	-235,00
1/270001-728000	Entgelte für sonstige Leistungen	2225	3225	24	1.204,23	2.500,00	-1.295,77	1.187,03	2.500,00	-1.312,97
SU 22 / 32	Summe Aufwendungen / Auszahlungen operative Gebarung				1.204,23	2.500,00	-1.295,77	1.187,03	2.500,00	-1.312,97
SA 0 / SA 1	(0) Nettoergebnis (21 - 22) / (1) Geldfluss operative Gebarung (31 – 32)				-1.039,23	-2.100,00	1.060,77	-1.022,03	-2.100,00	1.077,97
SU 23	Summe Haushaltsrücklagen				0,00	0,00	0,00	0,00	0,00	0,00
SA00	Nettoergebnis nach Zuw./Entn. Haushaltsrücklagen (Saldo 0 +/- SU23)				-1.039,23	-2.100,00	1.060,77			
Investive Gebarung										
SU 33	Summe Einzahlungen investive Gebarung							0,00	0,00	0,00
SU 34	Summe Auszahlungen investive Gebarung							0,00	0,00	0,00
SA2	Saldo (2) Geldfluss aus der Investiven Gebarung (33 – 34)							0,00	0,00	0,00
SA3	Saldo (3) Nettofinanzierungssaldo (Saldo 1 + Saldo 2)							-1.022,03	-2.100,00	1.077,97
Finanzierungstätigkeit										
SU 35	Summe Einzahlungen aus der Finanzierungstätigkeit							0,00	0,00	0,00
SU 36	Summe Auszahlungen aus der Finanzierungstätigkeit							0,00	0,00	0,00
SA4	Saldo (4) Geldfluss aus der Finanzierungstätigkeit (35 – 36)							0,00	0,00	0,00
SA5	Saldo (5) Geldfluss aus der voranschlagswirksamen Gebarung (Saldo 3 + Saldo 4)							-1.022,03	-2.100,00	1.077,97
28 Forschung und Wissenschaft										
282	Studienbeihilfen									
282000	Studienbeihilfen									
Operative Gebarung										
SU 21 / 31	Summe Erträge / Einzahlungen operative Gebarung				0,00	0,00	0,00	0,00	0,00	0,00

		MVAG	MVAG	VCQU	Ergebnisrechnung			Finanzierungsrechnung		
		EH	FH		RA 2022	VA 2022	RA - VA	RA 2022	VA 2022	RA - VA
1/282000-768000	Semesterticket	2234	3234	27	15.650,00	20.000,00	-4.350,00	15.650,00	20.000,00	-4.350,00
SU 22 / 32	Summe Aufwendungen / Auszahlungen operative Gebarung				15.650,00	20.000,00	-4.350,00	15.650,00	20.000,00	-4.350,00
SA 0 / SA 1	(0) Nettoergebnis (21 - 22) / (1) Geldfluss operative Gebarung (31 – 32)				-15.650,00	-20.000,00	4.350,00	-15.650,00	-20.000,00	4.350,00
SU 23	Summe Haushaltsrücklagen				0,00	0,00	0,00	0,00	0,00	0,00
SA00	Nettoergebnis nach Zuw./Entn. Haushaltsrücklagen (Saldo 0 +/- SU23)				-15.650,00	-20.000,00	4.350,00			
Investive Gebarung										
SU 33	Summe Einzahlungen investive Gebarung							0,00	0,00	0,00
SU 34	Summe Auszahlungen investive Gebarung							0,00	0,00	0,00
SA2	Saldo (2) Geldfluss aus der Investiven Gebarung (33 – 34)							0,00	0,00	0,00
SA3	Saldo (3) Nettofinanzierungssaldo (Saldo 1 + Saldo 2)							-15.650,00	-20.000,00	4.350,00
Finanzierungstätigkeit										
SU 35	Summe Einzahlungen aus der Finanzierungstätigkeit							0,00	0,00	0,00
SU 36	Summe Auszahlungen aus der Finanzierungstätigkeit							0,00	0,00	0,00
SA4	Saldo (4) Geldfluss aus der Finanzierungstätigkeit (35 – 36)							0,00	0,00	0,00
SA5	Saldo (5) Geldfluss aus der voranschlagswirksamen Gebarung (Saldo 3 + Saldo 4)							-15.650,00	-20.000,00	4.350,00

MVAG MVAG VCQU					Ergebnisrechnung			Finanzierungsrechnung		
					RA 2022	VA 2022	RA - VA	RA 2022	VA 2022	RA - VA
3 Kunst, Kultur und Kultus										
31	Bildende Künste									
312	Maßnahmen zur Förderung der bildenden Künste									
312000	Maßnahmen zur Förderung der bildenden Künste									
Operative Gebarung										
2/312000+816000	Einnahmen aus Veranstaltungen	2114	3114	13	2.246,00	5.500,00	-3.254,00	2.246,00	5.500,00	-3.254,00
2/312000+816006	Einnahmen Hobbykunstmarkt	2114	3114	13	750,00	700,00	50,00	750,00	700,00	50,00
2/312000+816100	Einnahmen Höfefest	2114	3114	13	4.500,00	10.000,00	-5.500,00	4.500,00	10.000,00	-5.500,00
2/312000+816300	Einnahmen Heimatbuch/DVD/Knöpfe	2114	3114	13	157,67	200,00	-42,33	157,67	200,00	-42,33
2/312000+888000	Förderung Verein Leader Viertelfestival Leerstände	2125	3125	15		45.000,00	-45.000,00		45.000,00	-45.000,00
SU 21 / 31	Summe Erträge / Einzahlungen operative Gebarung				7.653,67	61.400,00	-53.746,33	7.653,67	61.400,00	-53.746,33
1/312000-511000	Bezüge Vb li	2211	3211	20	4.043,21	2.500,00	1.543,21	4.043,21	2.500,00	1.543,21
1/312000-523000	Geldbezüge der nicht ganzjährig beschäftigten Arbeiter	2211	3211	20		100,00	-100,00		100,00	-100,00
1/312000-565000	Mehrleistungsvergütung	2211	3211	20	259,15	200,00	59,15	259,15	200,00	59,15
1/312000-569000	Sonstige Nebengebühren	2211	3211	20	317,36	300,00	17,36	317,36	300,00	17,36
1/312000-580000	Dienstgeberbeiträge zum Ausgleichsfonds für Familienbeihilfen	2212	3212	20	167,41	100,00	67,41	167,41	100,00	67,41
1/312000-582000	DG Sozialversicherung	2212	3212	20	982,33	500,00	482,33	982,33	500,00	482,33
1/312000-670000	Versicherungen	2222	3222	24	114,42	100,00	14,42	114,42	100,00	14,42
1/312000-724000	Reisegebühren	2225	3225	24	1,47	100,00	-98,53	1,47	100,00	-98,53
1/312000-728000	Veranst.u.Ausstellungen	2225	3225	24	17.079,47	20.000,00	-2.920,53	17.079,47	20.000,00	-2.920,53
1/312000-728100	Ausstellung u. Lehrpfad "Was bewegt das weite Land"	2225	3225	24	2.502,00	2.000,00	502,00	2.502,00	2.000,00	502,00
1/312000-728200	Ausgaben Viertelfestival Leerstände	2225	3225	24	41.400,00	50.000,00	-8.600,00	41.400,00	50.000,00	-8.600,00
1/312000-728400	Höfefest	2225	3225	24	9.966,84	15.000,00	-5.033,16	9.966,84	15.000,00	-5.033,16
1/312000-728500	Hobbykunstmarkt	2225	3225	24	1.045,16	2.000,00	-954,84	1.045,16	2.000,00	-954,84
1/312000-728600	Regio-Podcast	2225	3225	24	534,00	5.000,00	-4.466,00	534,00	5.000,00	-4.466,00
1/312000-728700	Mittelalterfest	2225	3225	24	18.000,00	18.000,00		18.000,00	18.000,00	
1/312000-729300	Ausgaben Heimatbuch/Knöpfe	2225	3225	24		500,00	-500,00		500,00	-500,00
SU 22 / 32	Summe Aufwendungen / Auszahlungen operative Gebarung				96.412,82	116.400,00	-19.987,18	96.412,82	116.400,00	-19.987,18
SA 0 / SA 1	(0) Nettoergebnis (21 - 22) / (1) Geldfluss operative Gebarung (31 – 32)				-88.759,15	-55.000,00	-33.759,15	-88.759,15	-55.000,00	-33.759,15
SU 23	Summe Haushaltsrücklagen				0,00	0,00	0,00	0,00	0,00	0,00
SA00	Nettoergebnis nach Zuw./Entn. Haushaltsrücklagen (Saldo 0 +/- SU23)				-88.759,15	-55.000,00	-33.759,15			
Investive Gebarung										
SU 33	Summe Einzahlungen investive Gebarung							0,00	0,00	0,00
SU 34	Summe Auszahlungen investive Gebarung							0,00	0,00	0,00

		MVAG MVAG VCQU			Ergebnisrechnung			Finanzierungsrechnung		
		EH	FH		RA 2022	VA 2022	RA - VA	RA 2022	VA 2022	RA - VA
SA2	Saldo (2) Geldfluss aus der Investiven Gebarung (33 – 34)							0,00	0,00	0,00
SA3	Saldo (3) Nettofinanzierungssaldo (Saldo 1 + Saldo 2)							-88.759,15	-55.000,00	-33.759,15
Finanzierungstätigkeit										
SU 35	Summe Einzahlungen aus der Finanzierungstätigkeit							0,00	0,00	0,00
SU 36	Summe Auszahlungen aus der Finanzierungstätigkeit							0,00	0,00	0,00
SA4	Saldo (4) Geldfluss aus der Finanzierungstätigkeit (35 – 36)							0,00	0,00	0,00
SA5	Saldo (5) Geldfluss aus der voranschlagswirksamen Gebarung (Saldo 3 + Saldo 4)							-88.759,15	-55.000,00	-33.759,15
32	Musik und darstellende Kunst									
320	Ausbildung in Musik und darstellender Kunst									
320000	Ausbildung in Musik und darstellender Kunst									
Operative Gebarung										
2/320000+810000	Beiträge - Erlöse	2114	3114	13	130.072,57	110.000,00	20.072,57	130.072,57	110.000,00	20.072,57
2/320000+813000	Erträge aus der Auflösung von Investitionszuschüssen (Kapitaltransfers)	2127			830,99	800,00	30,99			
2/320000+817000	Erträge aus der Auflösung von sonstigen Rückstellungen	2117			3.423,11		3.423,11			
2/320000+827000	Kostenersätze für die Überlassung von Bediensteten an Dritte	2116	3116	18	10.746,00	12.200,00	-1.454,00	10.746,00	12.200,00	-1.454,00
2/320000+861000	Laufende Transferzahlungen von Ländern und Landesfonds	2121	3121	15	162.400,65	162.300,00	100,65	162.400,65	162.300,00	100,65
SU 21 / 31	Summe Erträge / Einzahlungen operative Gebarung				307.473,32	285.300,00	22.173,32	303.219,22	284.500,00	18.719,22
1/320000-400100	Geringwertige Anschaffungen	2221	3221	23	4.014,98	3.200,00	814,98	4.014,98	3.200,00	814,98
1/320000-454000	Reinigungsmittel	2221	3221	23	322,85	1.000,00	-677,15	322,85	1.000,00	-677,15
1/320000-510000	Bezüge Vb I	2211	3211	20	436.036,17	431.000,00	5.036,17	436.036,17	431.000,00	5.036,17
1/320000-511000	Bezüge Vb li	2211	3211	20	14.185,89	16.000,00	-1.814,11	14.185,89	16.000,00	-1.814,11
1/320000-523000	Arbeiter nicht ganzjährig beschäftigt	2211	3211	20		100,00	-100,00		100,00	-100,00
1/320000-565000	Mehrleistungsvergütung	2211	3211	20	124,22	100,00	24,22	124,22	100,00	24,22
1/320000-566000	Zuwendungen aus Anlass von Dienstjubiläen	2212	3212	20		20.400,00	-20.400,00		20.400,00	-20.400,00
1/320000-569000	Sonst. Nebengebühren	2211	3211	20	2.819,29	3.000,00	-180,71	2.819,29	3.000,00	-180,71
1/320000-580000	Dienstgeberbeiträge zum Ausgleichsfonds für Familienbeihilfen	2212	3212	20	17.546,63	18.800,00	-1.253,37	17.546,63	18.800,00	-1.253,37
1/320000-582000	DG Sozialversicherung	2212	3212	20	95.124,48	97.000,00	-1.875,52	95.124,48	97.000,00	-1.875,52
1/320000-591000	Dotierung von Rückstellungen für Abfertigungen	2214			5.436,15	4.100,00	1.336,15			
1/320000-592000	Dotierung von Rückstellungen für Jubiläumszuwendungen	2214			6.150,16	6.800,00	-649,84			
1/320000-618000	Instandhaltung von Einrichtungen	2224	3224	24	1.952,03	2.500,00	-547,97	1.952,03	2.500,00	-547,97

		MVAG MVAG VCQU			Ergebnisrechnung			Finanzierungsrechnung		
		EH	FH		RA 2022	VA 2022	RA - VA	RA 2022	VA 2022	RA - VA
1/320000-630000	Postgebühren	2222	3222	24	5,05		5,05	5,05		5,05
1/320000-631000	Telefon	2222	3222	24	1.339,14	1.200,00	139,14	1.340,30	1.200,00	140,30
1/320000-680000	Planmäßige Abschreibung	2226			3.949,94	3.100,00	849,94			
1/320000-700000	Miete	2223	3223	24	34.629,99	26.000,00	8.629,99	34.629,99	26.000,00	8.629,99
1/320000-700110	Betriebskosten	2223	3223	24	14.116,55	10.900,00	3.216,55	14.116,55	10.900,00	3.216,55
1/320000-724000	Reisegebühren	2225	3225	24	330,96	600,00	-269,04	330,96	600,00	-269,04
1/320000-728004	Veranstaltungen, Aufführungen	2225	3225	24	145,26	2.000,00	-1.854,74	145,26	2.000,00	-1.854,74
1/320000-729000	Mitgliedsbeiträge	2225	3225	24	151,00	200,00	-49,00	151,00	200,00	-49,00
1/320000-729100	Sonstige Aufwendungen	2225	3225	24	107,48	100,00	7,48	107,48	100,00	7,48
SU 22 / 32	Summe Aufwendungen / Auszahlungen operative Gebarung				638.488,22	648.100,00	-9.611,78	622.953,13	634.100,00	-11.146,87
SA 0 / SA 1	(0) Nettoergebnis (21 - 22) / (1) Geldfluss operative Gebarung (31 - 32)				-331.014,90	-362.800,00	31.785,10	-319.733,91	-349.600,00	29.866,09
SU 23	Summe Haushaltsrücklagen				0,00	0,00	0,00	0,00	0,00	0,00
SA00	Nettoergebnis nach Zuw./Entn. Haushaltsrücklagen (Saldo 0 +/- SU23)				-331.014,90	-362.800,00	31.785,10			
Investive Gebarung										
SU 33	Summe Einzahlungen investive Gebarung							0,00	0,00	0,00
1/320000-042000	Amtsausstattung		3415	2 41					8.000,00	-8.000,00
SU 34	Summe Auszahlungen investive Gebarung							0,00	8.000,00	-8.000,00
SA2	Saldo (2) Geldfluss aus der Investiven Gebarung (33 - 34)							0,00	-8.000,00	8.000,00
SA3	Saldo (3) Nettofinanzierungssaldo (Saldo 1 + Saldo 2)							-319.733,91	-357.600,00	37.866,09
Finanzierungstätigkeit										
SU 35	Summe Einzahlungen aus der Finanzierungstätigkeit							0,00	0,00	0,00
SU 36	Summe Auszahlungen aus der Finanzierungstätigkeit							0,00	0,00	0,00
SA4	Saldo (4) Geldfluss aus der Finanzierungstätigkeit (35 - 36)							0,00	0,00	0,00
SA5	Saldo (5) Geldfluss aus der voranschlagswirksamen Gebarung (Saldo 3 + Saldo 4)							-319.733,91	-357.600,00	37.866,09
321	Einrichtungen der Musikpflege									
321000	Einrichtungen der Musikpflege									
Operative Gebarung										
SU 21 / 31	Summe Erträge / Einzahlungen operative Gebarung				0,00	0,00	0,00	0,00	0,00	0,00
1/321000-757000	Laufende Transferzahlungen	2234	3234	27	1.000,00	1.500,00	-500,00	1.000,00	1.500,00	-500,00
SU 22 / 32	Summe Aufwendungen / Auszahlungen operative Gebarung				1.000,00	1.500,00	-500,00	1.000,00	1.500,00	-500,00
SA 0 / SA 1	(0) Nettoergebnis (21 - 22) / (1) Geldfluss operative Gebarung (31 - 32)				-1.000,00	-1.500,00	500,00	-1.000,00	-1.500,00	500,00
SU 23	Summe Haushaltsrücklagen				0,00	0,00	0,00	0,00	0,00	0,00
SA00	Nettoergebnis nach Zuw./Entn. Haushaltsrücklagen (Saldo 0 +/- SU23)				-1.000,00	-1.500,00	500,00			
Investive Gebarung										
SU 33	Summe Einzahlungen investive Gebarung							0,00	0,00	0,00
SU 34	Summe Auszahlungen investive Gebarung							0,00	0,00	0,00
SA2	Saldo (2) Geldfluss aus der Investiven Gebarung (33 - 34)							0,00	0,00	0,00

		MVAG	MVAG	VCQU	Ergebnisrechnung			Finanzierungsrechnung		
		EH	FH		RA 2022	VA 2022	RA - VA	RA 2022	VA 2022	RA - VA
SA3	Saldo (3) Nettofinanzierungssaldo (Saldo 1 + Saldo 2)							-1.000,00	-1.500,00	500,00
Finanzierungstätigkeit										
SU 35	Summe Einzahlungen aus der Finanzierungstätigkeit							0,00	0,00	0,00
SU 36	Summe Auszahlungen aus der Finanzierungstätigkeit							0,00	0,00	0,00
SA4	Saldo (4) Geldfluss aus der Finanzierungstätigkeit (35 – 36)							0,00	0,00	0,00
SA5	Saldo (5) Geldfluss aus der voranschlagswirksamen Gebarung (Saldo 3 + Saldo 4)							-1.000,00	-1.500,00	500,00
36	Heimatspflege									
360	Heimatismuseen									
360000	Heimatismuseen									
Operative Gebarung										
2/360000+810000	Handling und Reinigung	2114	3114	13		100,00	-100,00		100,00	-100,00
2/360000+811000	Einn. aus Vermietung, Verpachtung	2115	3115	14	557,49	3.000,00	-2.442,51	557,49	3.000,00	-2.442,51
2/360000+861000	Transfers von Ländern, Landesfonds und Landesammern	2121	3121	15	101,25	100,00	1,25	101,25	100,00	1,25
SU 21 / 31	Summe Erträge / Einzahlungen operative Gebarung				658,74	3.200,00	-2.541,26	658,74	3.200,00	-2.541,26
1/360000-400100	Geringwertige Anschaffungen	2221	3221	23	26,90	100,00	-73,10	26,90	100,00	-73,10
1/360000-454000	Reinigungsmittel	2221	3221	23	100,00	100,00		100,00	100,00	
1/360000-511000	Bezüge Vb li	2211	3211	20	20,85	700,00	-679,15	20,85	700,00	-679,15
1/360000-565000	Mehrleistungsvergütungen	2211	3211	20	2,08		2,08	2,08		2,08
1/360000-569000	Sonst. Nebengebühren	2211	3211	20	2,18	100,00	-97,82	2,18	100,00	-97,82
1/360000-580000	Dienstgeberbeiträge zum Ausgleichsfonds für Familienbeihilfen	2212	3212	20	4,63	100,00	-95,37	4,63	100,00	-95,37
1/360000-582000	DG Sozialversicherung	2212	3212	20	5,06	200,00	-194,94	5,06	200,00	-194,94
1/360000-600000	Strom	2222	3222	24	400,00	400,00		400,00	400,00	
1/360000-600100	Gas	2222	3222	24	700,00	700,00		700,00	700,00	
1/360000-618000	Instandhaltung von Einrichtungen	2224	3224	24		200,00	-200,00		200,00	-200,00
1/360000-670000	Versicherungen	2222	3222	24	400,00	400,00		400,00	400,00	
1/360000-700000	Miete und Betriebskosten Archiv	2223	3223	24	1.063,01	1.100,00	-36,99	1.063,01	1.100,00	-36,99
1/360000-728000	Stadtarchiv/Topothek	2225	3225	24	2.227,76	3.000,00	-772,24	2.227,76	3.000,00	-772,24
SU 22 / 32	Summe Aufwendungen / Auszahlungen operative Gebarung				4.952,47	7.100,00	-2.147,53	4.952,47	7.100,00	-2.147,53
SA 0 / SA 1	(0) Nettoergebnis (21 - 22) / (1) Geldfluss operative Gebarung (31 – 32)				-4.293,73	-3.900,00	-393,73	-4.293,73	-3.900,00	-393,73
SU 23	Summe Haushaltsrücklagen				0,00	0,00	0,00	0,00	0,00	0,00
SA00	Nettoergebnis nach Zuw./Entn. Haushaltsrücklagen (Saldo 0 +/- SU23)				-4.293,73	-3.900,00	-393,73			
Investive Gebarung										
SU 33	Summe Einzahlungen investive Gebarung							0,00	0,00	0,00
SU 34	Summe Auszahlungen investive Gebarung							0,00	0,00	0,00
SA2	Saldo (2) Geldfluss aus der Investiven Gebarung (33 – 34)							0,00	0,00	0,00

		MVAG	MVAG	VCQU	Ergebnisrechnung			Finanzierungsrechnung		
		EH	FH		RA 2022	VA 2022	RA - VA	RA 2022	VA 2022	RA - VA
SA3	Saldo (3) Nettofinanzierungssaldo (Saldo 1 + Saldo 2)							-4.293,73	-3.900,00	-393,73
Finanzierungstätigkeit										
SU 35	Summe Einzahlungen aus der Finanzierungstätigkeit							0,00	0,00	0,00
SU 36	Summe Auszahlungen aus der Finanzierungstätigkeit							0,00	0,00	0,00
SA4	Saldo (4) Geldfluss aus der Finanzierungstätigkeit (35 – 36)							0,00	0,00	0,00
SA5	Saldo (5) Geldfluss aus der voranschlagswirksamen Gebarung (Saldo 3 + Saldo 4)							-4.293,73	-3.900,00	-393,73
360100 Museum Dokannerl										
Operative Gebarung										
SU 21 / 31	Summe Erträge / Einzahlungen operative Gebarung				0,00	0,00	0,00	0,00	0,00	0,00
1/360100-711000	Gebühren für die Benützung von Gemeindeeinrichtungen und Anlagen gemäß FAG	2225	3225	24	4.186,52	3.000,00	1.186,52	4.186,52	3.000,00	1.186,52
SU 22 / 32	Summe Aufwendungen / Auszahlungen operative Gebarung				4.186,52	3.000,00	1.186,52	4.186,52	3.000,00	1.186,52
SA 0 / SA 1	(0) Nettoergebnis (21 - 22) / (1) Geldfluss operative Gebarung (31 – 32)				-4.186,52	-3.000,00	-1.186,52	-4.186,52	-3.000,00	-1.186,52
SU 23	Summe Haushaltsrücklagen				0,00	0,00	0,00	0,00	0,00	0,00
SA00	Nettoergebnis nach Zuw./Entn. Haushaltsrücklagen (Saldo 0 +/- SU23)				-4.186,52	-3.000,00	-1.186,52			
Investive Gebarung										
SU 33	Summe Einzahlungen investive Gebarung							0,00	0,00	0,00
SU 34	Summe Auszahlungen investive Gebarung							0,00	0,00	0,00
SA2	Saldo (2) Geldfluss aus der Investiven Gebarung (33 – 34)							0,00	0,00	0,00
SA3	Saldo (3) Nettofinanzierungssaldo (Saldo 1 + Saldo 2)							-4.186,52	-3.000,00	-1.186,52
Finanzierungstätigkeit										
SU 35	Summe Einzahlungen aus der Finanzierungstätigkeit							0,00	0,00	0,00
SU 36	Summe Auszahlungen aus der Finanzierungstätigkeit							0,00	0,00	0,00
SA4	Saldo (4) Geldfluss aus der Finanzierungstätigkeit (35 – 36)							0,00	0,00	0,00
SA5	Saldo (5) Geldfluss aus der voranschlagswirksamen Gebarung (Saldo 3 + Saldo 4)							-4.186,52	-3.000,00	-1.186,52
362 Denkmalpflege										
362000 Denkmalpflege										
Operative Gebarung										
2/362000+813000	Erträge aus der Auflösung von Investitionszuschüssen (Kapitaltransfers)	2127			233,96	200,00	33,96			
2/362000+816000	Kostenbeiträge für sonstige Leistungen, Stolpersteine	2114	3114	13	600,00	600,00		600,00	600,00	
2/362000+829000	Nachtwächterwanderg.+Stadtm.Städte	2116	3116	18		100,00	-100,00		100,00	-100,00
2/362000+860000	Förderung Bundesdenkmalamt	2121	3121	15	1.150,00		1.150,00	1.150,00		1.150,00
SU 21 / 31	Summe Erträge / Einzahlungen operative Gebarung				1.983,96	900,00	1.083,96	1.750,00	700,00	1.050,00
1/362000-511000	Bezüge Vb li	2211	3211	20	29,87	100,00	-70,13	29,87	100,00	-70,13

		MVAG	MVAG	VCQU	Ergebnisrechnung			Finanzierungsrechnung		
		EH	FH		RA 2022	VA 2022	RA - VA	RA 2022	VA 2022	RA - VA
1/362000-569000	Sonst. Nebengebühren	2211	3211	20	6,83		6,83	6,83		6,83
1/362000-580000	Dienstgeberbeiträge zum Ausgleichsfonds für Familienbeihilfen	2212	3212	20	0,56		0,56	0,56		0,56
1/362000-582000	DG Sozialversicherung	2212	3212	20	6,29		6,29	6,29		6,29
1/362000-619000	Instandh. v. Denkmälern u. Stadtmauer	2224	3224	24	17.711,05	20.400,00	-2.688,95	17.711,05	20.400,00	-2.688,95
1/362000-650000/25	Zinsen Sanierung Stadtmauer	2241	3241	25	1.018,26	1.000,00	18,26	1.018,26	1.000,00	18,26
1/362000-728000	Stolpersteine	2225	3225	24	4.113,76	4.000,00	113,76	4.113,76	4.000,00	113,76
1/362000-728005	Stadtmauernstädtekooperation	2225	3225	24	2.068,12	1.500,00	568,12	2.068,12	1.500,00	568,12
SU 22 / 32	Summe Aufwendungen / Auszahlungen operative Gebarung				24.954,74	27.000,00	-2.045,26	24.954,74	27.000,00	-2.045,26
SA 0 / SA 1	(0) Nettoergebnis (21 - 22) / (1) Geldfluss operative Gebarung (31 - 32)				-22.970,78	-26.100,00	3.129,22	-23.204,74	-26.300,00	3.095,26
SU 23	Summe Haushaltsrücklagen				0,00	0,00	0,00	0,00	0,00	0,00
SA00	Nettoergebnis nach Zuw./Entn. Haushaltsrücklagen (Saldo 0 +/- SU23)				-22.970,78	-26.100,00	3.129,22			
Investive Gebarung										
SU 33	Summe Einzahlungen investive Gebarung							0,00	0,00	0,00
SU 34	Summe Auszahlungen investive Gebarung							0,00	0,00	0,00
SA2	Saldo (2) Geldfluss aus der Investiven Gebarung (33 - 34)							0,00	0,00	0,00
SA3	Saldo (3) Nettofinanzierungssaldo (Saldo 1 + Saldo 2)							-23.204,74	-26.300,00	3.095,26
Finanzierungstätigkeit										
SU 35	Summe Einzahlungen aus der Finanzierungstätigkeit							0,00	0,00	0,00
1/362000-346000/25	Tilgung Sanierung Stadtmauer		3614	65				9.820,00	9.800,00	20,00
SU 36	Summe Auszahlungen aus der Finanzierungstätigkeit							9.820,00	9.800,00	20,00
SA4	Saldo (4) Geldfluss aus der Finanzierungstätigkeit (35 - 36)							-9.820,00	-9.800,00	-20,00
SA5	Saldo (5) Geldfluss aus der voranschlagswirksamen Gebarung (Saldo 3 + Saldo 4)							-33.024,74	-36.100,00	3.075,26
362100	Denkmalpflege - Kotter									
Operative Gebarung										
SU 21 / 31	Summe Erträge / Einzahlungen operative Gebarung				0,00	0,00	0,00	0,00	0,00	0,00
1/362100-757000	Laufende Transferzahlungen an private Organis. ohne Erwerbszweck	2234	3234	27	3.600,00	3.700,00	-100,00	3.600,00	3.700,00	-100,00
SU 22 / 32	Summe Aufwendungen / Auszahlungen operative Gebarung				3.600,00	3.700,00	-100,00	3.600,00	3.700,00	-100,00
SA 0 / SA 1	(0) Nettoergebnis (21 - 22) / (1) Geldfluss operative Gebarung (31 - 32)				-3.600,00	-3.700,00	100,00	-3.600,00	-3.700,00	100,00
SU 23	Summe Haushaltsrücklagen				0,00	0,00	0,00	0,00	0,00	0,00
SA00	Nettoergebnis nach Zuw./Entn. Haushaltsrücklagen (Saldo 0 +/- SU23)				-3.600,00	-3.700,00	100,00			
Investive Gebarung										
SU 33	Summe Einzahlungen investive Gebarung							0,00	0,00	0,00
SU 34	Summe Auszahlungen investive Gebarung							0,00	0,00	0,00
SA2	Saldo (2) Geldfluss aus der Investiven Gebarung (33 - 34)							0,00	0,00	0,00
SA3	Saldo (3) Nettofinanzierungssaldo (Saldo 1 + Saldo 2)							-3.600,00	-3.700,00	100,00

		MVAG	MVAG	VCQU	Ergebnisrechnung			Finanzierungsrechnung		
		EH	FH		RA 2022	VA 2022	RA - VA	RA 2022	VA 2022	RA - VA
Finanzierungstätigkeit										
SU 35	Summe Einzahlungen aus der Finanzierungstätigkeit							0,00	0,00	0,00
SU 36	Summe Auszahlungen aus der Finanzierungstätigkeit							0,00	0,00	0,00
SA4	Saldo (4) Geldfluss aus der Finanzierungstätigkeit (35 – 36)							0,00	0,00	0,00
SA5	Saldo (5) Geldfluss aus der voranschlagswirksamen Gebarung (Saldo 3 + Saldo 4)							-3.600,00	-3.700,00	100,00
363 Altstadterhaltung und Ortsbildpflege										
363000 Altstadterhaltung und Ortsbildpflege										
Operative Gebarung										
SU 21 / 31	Summe Erträge / Einzahlungen operative Gebarung				0,00	0,00	0,00	0,00	0,00	0,00
1/363000-728000	Fahnen	2225	3225	24	793,61	300,00	493,61	793,61	300,00	493,61
SU 22 / 32	Summe Aufwendungen / Auszahlungen operative Gebarung				793,61	300,00	493,61	793,61	300,00	493,61
SA 0 / SA 1	(0) Nettoergebnis (21 - 22) / (1) Geldfluss operative Gebarung (31 – 32)				-793,61	-300,00	-493,61	-793,61	-300,00	-493,61
SU 23	Summe Haushaltsrücklagen				0,00	0,00	0,00	0,00	0,00	0,00
SA00	Nettoergebnis nach Zuw./Entn. Haushaltsrücklagen (Saldo 0 +/- SU23)				-793,61	-300,00	-493,61			
Investive Gebarung										
SU 33	Summe Einzahlungen investive Gebarung							0,00	0,00	0,00
SU 34	Summe Auszahlungen investive Gebarung							0,00	0,00	0,00
SA2	Saldo (2) Geldfluss aus der Investiven Gebarung (33 – 34)							0,00	0,00	0,00
SA3	Saldo (3) Nettofinanzierungssaldo (Saldo 1 + Saldo 2)							-793,61	-300,00	-493,61
Finanzierungstätigkeit										
SU 35	Summe Einzahlungen aus der Finanzierungstätigkeit							0,00	0,00	0,00
SU 36	Summe Auszahlungen aus der Finanzierungstätigkeit							0,00	0,00	0,00
SA4	Saldo (4) Geldfluss aus der Finanzierungstätigkeit (35 – 36)							0,00	0,00	0,00
SA5	Saldo (5) Geldfluss aus der voranschlagswirksamen Gebarung (Saldo 3 + Saldo 4)							-793,61	-300,00	-493,61
363004 Dorferneuerung Oberhausen										
Operative Gebarung										
SU 21 / 31	Summe Erträge / Einzahlungen operative Gebarung				0,00	0,00	0,00	0,00	0,00	0,00
1/363004-728000	Entgelte für sonstige Leistungen	2225	3225	24	1.625,00	1.600,00	25,00	1.625,00	1.600,00	25,00
SU 22 / 32	Summe Aufwendungen / Auszahlungen operative Gebarung				1.625,00	1.600,00	25,00	1.625,00	1.600,00	25,00
SA 0 / SA 1	(0) Nettoergebnis (21 - 22) / (1) Geldfluss operative Gebarung (31 – 32)				-1.625,00	-1.600,00	-25,00	-1.625,00	-1.600,00	-25,00
SU 23	Summe Haushaltsrücklagen				0,00	0,00	0,00	0,00	0,00	0,00
SA00	Nettoergebnis nach Zuw./Entn. Haushaltsrücklagen (Saldo 0 +/- SU23)				-1.625,00	-1.600,00	-25,00			
Investive Gebarung										
SU 33	Summe Einzahlungen investive Gebarung							0,00	0,00	0,00
SU 34	Summe Auszahlungen investive Gebarung							0,00	0,00	0,00

		MVAG	MVAG	VCQU	Ergebnisrechnung			Finanzierungsrechnung		
		EH	FH		RA 2022	VA 2022	RA - VA	RA 2022	VA 2022	RA - VA
SA2	Saldo (2) Geldfluss aus der Investiven Gebarung (33 – 34)							0,00	0,00	0,00
SA3	Saldo (3) Nettofinanzierungssaldo (Saldo 1 + Saldo 2)							-1.625,00	-1.600,00	-25,00
Finanzierungstätigkeit										
SU 35	Summe Einzahlungen aus der Finanzierungstätigkeit							0,00	0,00	0,00
SU 36	Summe Auszahlungen aus der Finanzierungstätigkeit							0,00	0,00	0,00
SA4	Saldo (4) Geldfluss aus der Finanzierungstätigkeit (35 – 36)							0,00	0,00	0,00
SA5	Saldo (5) Geldfluss aus der voranschlagswirksamen Gebarung (Saldo 3 + Saldo 4)							-1.625,00	-1.600,00	-25,00
363007 Dorferneuerung Schönaun										
Operative Gebarung										
SU 21 / 31	Summe Erträge / Einzahlungen operative Gebarung				0,00	0,00	0,00	0,00	0,00	0,00
1/363007-728000	Entgelte für sonstige Leistungen	2225	3225	24	1.625,00	1.600,00	25,00	1.625,00	1.600,00	25,00
SU 22 / 32	Summe Aufwendungen / Auszahlungen operative Gebarung				1.625,00	1.600,00	25,00	1.625,00	1.600,00	25,00
SA 0 / SA 1	(0) Nettoergebnis (21 - 22) / (1) Geldfluss operative Gebarung (31 – 32)				-1.625,00	-1.600,00	-25,00	-1.625,00	-1.600,00	-25,00
SU 23	Summe Haushaltsrücklagen				0,00	0,00	0,00	0,00	0,00	0,00
SA00	Nettoergebnis nach Zuw./Entn. Haushaltsrücklagen (Saldo 0 +/- SU23)				-1.625,00	-1.600,00	-25,00			
Investive Gebarung										
SU 33	Summe Einzahlungen investive Gebarung							0,00	0,00	0,00
SU 34	Summe Auszahlungen investive Gebarung							0,00	0,00	0,00
SA2	Saldo (2) Geldfluss aus der Investiven Gebarung (33 – 34)							0,00	0,00	0,00
SA3	Saldo (3) Nettofinanzierungssaldo (Saldo 1 + Saldo 2)							-1.625,00	-1.600,00	-25,00
Finanzierungstätigkeit										
SU 35	Summe Einzahlungen aus der Finanzierungstätigkeit							0,00	0,00	0,00
SU 36	Summe Auszahlungen aus der Finanzierungstätigkeit							0,00	0,00	0,00
SA4	Saldo (4) Geldfluss aus der Finanzierungstätigkeit (35 – 36)							0,00	0,00	0,00
SA5	Saldo (5) Geldfluss aus der voranschlagswirksamen Gebarung (Saldo 3 + Saldo 4)							-1.625,00	-1.600,00	-25,00
363008 Dorferneuerung Wittau										
Operative Gebarung										
SU 21 / 31	Summe Erträge / Einzahlungen operative Gebarung				0,00	0,00	0,00	0,00	0,00	0,00
1/363008-728000	Entgelte für sonstige Leistungen	2225	3225	24	1.625,00	1.600,00	25,00	1.625,00	1.600,00	25,00
SU 22 / 32	Summe Aufwendungen / Auszahlungen operative Gebarung				1.625,00	1.600,00	25,00	1.625,00	1.600,00	25,00
SA 0 / SA 1	(0) Nettoergebnis (21 - 22) / (1) Geldfluss operative Gebarung (31 – 32)				-1.625,00	-1.600,00	-25,00	-1.625,00	-1.600,00	-25,00
SU 23	Summe Haushaltsrücklagen				0,00	0,00	0,00	0,00	0,00	0,00
SA00	Nettoergebnis nach Zuw./Entn. Haushaltsrücklagen (Saldo 0 +/- SU23)				-1.625,00	-1.600,00	-25,00			
Investive Gebarung										
SU 33	Summe Einzahlungen investive Gebarung							0,00	0,00	0,00

		MVAG	MVAG	VCQU	Ergebnisrechnung			Finanzierungsrechnung		
		EH	FH		RA 2022	VA 2022	RA - VA	RA 2022	VA 2022	RA - VA
SU 34	Summe Auszahlungen investive Gebarung							0,00	0,00	0,00
SA2	Saldo (2) Geldfluss aus der Investiven Gebarung (33 – 34)							0,00	0,00	0,00
SA3	Saldo (3) Nettofinanzierungssaldo (Saldo 1 + Saldo 2)							-1.625,00	-1.600,00	-25,00
Finanzierungstätigkeit										
SU 35	Summe Einzahlungen aus der Finanzierungstätigkeit							0,00	0,00	0,00
SU 36	Summe Auszahlungen aus der Finanzierungstätigkeit							0,00	0,00	0,00
SA4	Saldo (4) Geldfluss aus der Finanzierungstätigkeit (35 – 36)							0,00	0,00	0,00
SA5	Saldo (5) Geldfluss aus der voranschlagswirksamen Gebarung (Saldo 3 + Saldo 4)							-1.625,00	-1.600,00	-25,00
363010 Ortsbildpflege Groß-Enzersdorf										
Operative Gebarung										
SU 21 / 31	Summe Erträge / Einzahlungen operative Gebarung				0,00	0,00	0,00	0,00	0,00	0,00
1/363010-728000	Ausgaben	2225	3225	24	400,00	15.000,00	-14.600,00	400,00	15.000,00	-14.600,00
SU 22 / 32	Summe Aufwendungen / Auszahlungen operative Gebarung				400,00	15.000,00	-14.600,00	400,00	15.000,00	-14.600,00
SA 0 / SA 1	(0) Nettoergebnis (21 - 22) / (1) Geldfluss operative Gebarung (31 – 32)				-400,00	-15.000,00	14.600,00	-400,00	-15.000,00	14.600,00
SU 23	Summe Haushaltsrücklagen				0,00	0,00	0,00	0,00	0,00	0,00
SA00	Nettoergebnis nach Zuw./Entn. Haushaltsrücklagen (Saldo 0 +/- SU23)				-400,00	-15.000,00	14.600,00			
Investive Gebarung										
SU 33	Summe Einzahlungen investive Gebarung							0,00	0,00	0,00
SU 34	Summe Auszahlungen investive Gebarung							0,00	0,00	0,00
SA2	Saldo (2) Geldfluss aus der Investiven Gebarung (33 – 34)							0,00	0,00	0,00
SA3	Saldo (3) Nettofinanzierungssaldo (Saldo 1 + Saldo 2)							-400,00	-15.000,00	14.600,00
Finanzierungstätigkeit										
SU 35	Summe Einzahlungen aus der Finanzierungstätigkeit							0,00	0,00	0,00
SU 36	Summe Auszahlungen aus der Finanzierungstätigkeit							0,00	0,00	0,00
SA4	Saldo (4) Geldfluss aus der Finanzierungstätigkeit (35 – 36)							0,00	0,00	0,00
SA5	Saldo (5) Geldfluss aus der voranschlagswirksamen Gebarung (Saldo 3 + Saldo 4)							-400,00	-15.000,00	14.600,00
363020 Ortsbildpflege Franzensdorf										
Operative Gebarung										
SU 21 / 31	Summe Erträge / Einzahlungen operative Gebarung				0,00	0,00	0,00	0,00	0,00	0,00
1/363020-728000	Ausgaben	2225	3225	24	1.908,00	6.000,00	-4.092,00	1.908,00	6.000,00	-4.092,00
SU 22 / 32	Summe Aufwendungen / Auszahlungen operative Gebarung				1.908,00	6.000,00	-4.092,00	1.908,00	6.000,00	-4.092,00
SA 0 / SA 1	(0) Nettoergebnis (21 - 22) / (1) Geldfluss operative Gebarung (31 – 32)				-1.908,00	-6.000,00	4.092,00	-1.908,00	-6.000,00	4.092,00
SU 23	Summe Haushaltsrücklagen				0,00	0,00	0,00	0,00	0,00	0,00
SA00	Nettoergebnis nach Zuw./Entn. Haushaltsrücklagen (Saldo 0 +/- SU23)				-1.908,00	-6.000,00	4.092,00			

MVAG					Ergebnisrechnung			Finanzierungsrechnung		
EH					RA 2022	VA 2022	RA - VA	RA 2022	VA 2022	RA - VA
Investive Gebarung										
SU 33	Summe Einzahlungen investive Gebarung							0,00	0,00	0,00
SU 34	Summe Auszahlungen investive Gebarung							0,00	0,00	0,00
SA2	Saldo (2) Geldfluss aus der Investiven Gebarung (33 – 34)							0,00	0,00	0,00
SA3	Saldo (3) Nettofinanzierungssaldo (Saldo 1 + Saldo 2)							-1.908,00	-6.000,00	4.092,00
Finanzierungstätigkeit										
SU 35	Summe Einzahlungen aus der Finanzierungstätigkeit							0,00	0,00	0,00
SU 36	Summe Auszahlungen aus der Finanzierungstätigkeit							0,00	0,00	0,00
SA4	Saldo (4) Geldfluss aus der Finanzierungstätigkeit (35 – 36)							0,00	0,00	0,00
SA5	Saldo (5) Geldfluss aus der voranschlagswirksamen Gebarung (Saldo 3 + Saldo 4)							-1.908,00	-6.000,00	4.092,00
363030 Ortsbildpflege Mühlleiten										
Operative Gebarung										
SU 21 / 31	Summe Erträge / Einzahlungen operative Gebarung				0,00	0,00	0,00	0,00	0,00	0,00
1/363030-728000	Ausgaben	2225	3225	24	1.404,22	6.000,00	-4.595,78	1.404,22	6.000,00	-4.595,78
SU 22 / 32	Summe Aufwendungen / Auszahlungen operative Gebarung				1.404,22	6.000,00	-4.595,78	1.404,22	6.000,00	-4.595,78
SA 0 / SA 1	(0) Nettoergebnis (21 - 22) / (1) Geldfluss operative Gebarung (31 – 32)				-1.404,22	-6.000,00	4.595,78	-1.404,22	-6.000,00	4.595,78
SU 23	Summe Haushaltsrücklagen				0,00	0,00	0,00	0,00	0,00	0,00
SA00	Nettoergebnis nach Zuw./Entn. Haushaltsrücklagen (Saldo 0 +/- SU23)				-1.404,22	-6.000,00	4.595,78			
Investive Gebarung										
SU 33	Summe Einzahlungen investive Gebarung							0,00	0,00	0,00
SU 34	Summe Auszahlungen investive Gebarung							0,00	0,00	0,00
SA2	Saldo (2) Geldfluss aus der Investiven Gebarung (33 – 34)							0,00	0,00	0,00
SA3	Saldo (3) Nettofinanzierungssaldo (Saldo 1 + Saldo 2)							-1.404,22	-6.000,00	4.595,78
Finanzierungstätigkeit										
SU 35	Summe Einzahlungen aus der Finanzierungstätigkeit							0,00	0,00	0,00
SU 36	Summe Auszahlungen aus der Finanzierungstätigkeit							0,00	0,00	0,00
SA4	Saldo (4) Geldfluss aus der Finanzierungstätigkeit (35 – 36)							0,00	0,00	0,00
SA5	Saldo (5) Geldfluss aus der voranschlagswirksamen Gebarung (Saldo 3 + Saldo 4)							-1.404,22	-6.000,00	4.595,78
363040 Ortsbildpflege Oberhausen										
Operative Gebarung										
SU 21 / 31	Summe Erträge / Einzahlungen operative Gebarung				0,00	0,00	0,00	0,00	0,00	0,00
1/363040-728000	Ausgaben	2225	3225	24	308,21	10.000,00	-9.691,79	308,21	10.000,00	-9.691,79
SU 22 / 32	Summe Aufwendungen / Auszahlungen operative Gebarung				308,21	10.000,00	-9.691,79	308,21	10.000,00	-9.691,79
SA 0 / SA 1	(0) Nettoergebnis (21 - 22) / (1) Geldfluss operative Gebarung (31 – 32)				-308,21	-10.000,00	9.691,79	-308,21	-10.000,00	9.691,79
SU 23	Summe Haushaltsrücklagen				0,00	0,00	0,00	0,00	0,00	0,00

		MVAG	MVAG	VCQU	Ergebnisrechnung			Finanzierungsrechnung		
		EH	FH		RA 2022	VA 2022	RA - VA	RA 2022	VA 2022	RA - VA
SA00	Nettoergebnis nach Zuw./Entn. Haushaltsrücklagen (Saldo 0 +/- SU23)				-308,21	-10.000,00	9.691,79			
Investive Gebarung										
SU 33	Summe Einzahlungen investive Gebarung							0,00	0,00	0,00
SU 34	Summe Auszahlungen investive Gebarung							0,00	0,00	0,00
SA2	Saldo (2) Geldfluss aus der Investiven Gebarung (33 – 34)							0,00	0,00	0,00
SA3	Saldo (3) Nettofinanzierungssaldo (Saldo 1 + Saldo 2)							-308,21	-10.000,00	9.691,79
Finanzierungstätigkeit										
SU 35	Summe Einzahlungen aus der Finanzierungstätigkeit							0,00	0,00	0,00
SU 36	Summe Auszahlungen aus der Finanzierungstätigkeit							0,00	0,00	0,00
SA4	Saldo (4) Geldfluss aus der Finanzierungstätigkeit (35 – 36)							0,00	0,00	0,00
SA5	Saldo (5) Geldfluss aus der voranschlagswirksamen Gebarung (Saldo 3 + Saldo 4)							-308,21	-10.000,00	9.691,79
363050 Ortsbildpflege Probstdorf										
Operative Gebarung										
SU 21 / 31	Summe Erträge / Einzahlungen operative Gebarung				0,00	0,00	0,00	0,00	0,00	0,00
1/363050-728000	Ausgaben	2225	3225	24	176,93	10.000,00	-9.823,07	176,93	10.000,00	-9.823,07
SU 22 / 32	Summe Aufwendungen / Auszahlungen operative Gebarung				176,93	10.000,00	-9.823,07	176,93	10.000,00	-9.823,07
SA 0 / SA 1	(0) Nettoergebnis (21 - 22) / (1) Geldfluss operative Gebarung (31 – 32)				-176,93	-10.000,00	9.823,07	-176,93	-10.000,00	9.823,07
SU 23	Summe Haushaltsrücklagen				0,00	0,00	0,00	0,00	0,00	0,00
SA00	Nettoergebnis nach Zuw./Entn. Haushaltsrücklagen (Saldo 0 +/- SU23)				-176,93	-10.000,00	9.823,07			
Investive Gebarung										
SU 33	Summe Einzahlungen investive Gebarung							0,00	0,00	0,00
SU 34	Summe Auszahlungen investive Gebarung							0,00	0,00	0,00
SA2	Saldo (2) Geldfluss aus der Investiven Gebarung (33 – 34)							0,00	0,00	0,00
SA3	Saldo (3) Nettofinanzierungssaldo (Saldo 1 + Saldo 2)							-176,93	-10.000,00	9.823,07
Finanzierungstätigkeit										
SU 35	Summe Einzahlungen aus der Finanzierungstätigkeit							0,00	0,00	0,00
SU 36	Summe Auszahlungen aus der Finanzierungstätigkeit							0,00	0,00	0,00
SA4	Saldo (4) Geldfluss aus der Finanzierungstätigkeit (35 – 36)							0,00	0,00	0,00
SA5	Saldo (5) Geldfluss aus der voranschlagswirksamen Gebarung (Saldo 3 + Saldo 4)							-176,93	-10.000,00	9.823,07
363060 Ortsbildpflege Rutzendorf										
Operative Gebarung										
SU 21 / 31	Summe Erträge / Einzahlungen operative Gebarung				0,00	0,00	0,00	0,00	0,00	0,00
1/363060-728000	Ausgaben	2225	3225	24	5.137,19	6.000,00	-862,81	5.137,19	6.000,00	-862,81
SU 22 / 32	Summe Aufwendungen / Auszahlungen operative Gebarung				5.137,19	6.000,00	-862,81	5.137,19	6.000,00	-862,81
SA 0 / SA 1	(0) Nettoergebnis (21 - 22) / (1) Geldfluss operative Gebarung (31 – 32)				-5.137,19	-6.000,00	862,81	-5.137,19	-6.000,00	862,81

		MVAG	MVAG	VCQU	Ergebnisrechnung			Finanzierungsrechnung		
		EH	FH		RA 2022	VA 2022	RA - VA	RA 2022	VA 2022	RA - VA
SU 23	Summe Haushaltsrücklagen				0,00	0,00	0,00	0,00	0,00	0,00
SA00	Nettoergebnis nach Zuw./Entn. Haushaltsrücklagen (Saldo 0 +/- SU23)				-5.137,19	-6.000,00	862,81			
Investive Gebarung										
SU 33	Summe Einzahlungen investive Gebarung							0,00	0,00	0,00
SU 34	Summe Auszahlungen investive Gebarung							0,00	0,00	0,00
SA2	Saldo (2) Geldfluss aus der Investiven Gebarung (33 – 34)							0,00	0,00	0,00
SA3	Saldo (3) Nettofinanzierungssaldo (Saldo 1 + Saldo 2)							-5.137,19	-6.000,00	862,81
Finanzierungstätigkeit										
SU 35	Summe Einzahlungen aus der Finanzierungstätigkeit							0,00	0,00	0,00
SU 36	Summe Auszahlungen aus der Finanzierungstätigkeit							0,00	0,00	0,00
SA4	Saldo (4) Geldfluss aus der Finanzierungstätigkeit (35 – 36)							0,00	0,00	0,00
SA5	Saldo (5) Geldfluss aus der voranschlagswirksamen Gebarung (Saldo 3 + Saldo 4)							-5.137,19	-6.000,00	862,81
363070 Ortsbildpflege Schönan										
Operative Gebarung										
SU 21 / 31	Summe Erträge / Einzahlungen operative Gebarung				0,00	0,00	0,00	0,00	0,00	0,00
1/363070-728000	Ausgaben	2225	3225	24	5.113,03	6.000,00	-886,97	3.121,03	6.000,00	-2.878,97
SU 22 / 32	Summe Aufwendungen / Auszahlungen operative Gebarung				5.113,03	6.000,00	-886,97	3.121,03	6.000,00	-2.878,97
SA 0 / SA 1	(0) Nettoergebnis (21 - 22) / (1) Geldfluss operative Gebarung (31 – 32)				-5.113,03	-6.000,00	886,97	-3.121,03	-6.000,00	2.878,97
SU 23	Summe Haushaltsrücklagen				0,00	0,00	0,00	0,00	0,00	0,00
SA00	Nettoergebnis nach Zuw./Entn. Haushaltsrücklagen (Saldo 0 +/- SU23)				-5.113,03	-6.000,00	886,97			
Investive Gebarung										
SU 33	Summe Einzahlungen investive Gebarung							0,00	0,00	0,00
SU 34	Summe Auszahlungen investive Gebarung							0,00	0,00	0,00
SA2	Saldo (2) Geldfluss aus der Investiven Gebarung (33 – 34)							0,00	0,00	0,00
SA3	Saldo (3) Nettofinanzierungssaldo (Saldo 1 + Saldo 2)							-3.121,03	-6.000,00	2.878,97
Finanzierungstätigkeit										
SU 35	Summe Einzahlungen aus der Finanzierungstätigkeit							0,00	0,00	0,00
SU 36	Summe Auszahlungen aus der Finanzierungstätigkeit							0,00	0,00	0,00
SA4	Saldo (4) Geldfluss aus der Finanzierungstätigkeit (35 – 36)							0,00	0,00	0,00
SA5	Saldo (5) Geldfluss aus der voranschlagswirksamen Gebarung (Saldo 3 + Saldo 4)							-3.121,03	-6.000,00	2.878,97
363080 Ortsbildpflege Wittau										
Operative Gebarung										
SU 21 / 31	Summe Erträge / Einzahlungen operative Gebarung				0,00	0,00	0,00	0,00	0,00	0,00
1/363080-728000	Ausgaben	2225	3225	24	1.198,50	10.000,00	-8.801,50	1.198,50	10.000,00	-8.801,50
SU 22 / 32	Summe Aufwendungen / Auszahlungen operative Gebarung				1.198,50	10.000,00	-8.801,50	1.198,50	10.000,00	-8.801,50

		MVAG	MVAG	VCQU	Ergebnisrechnung			Finanzierungsrechnung		
		EH	FH		RA 2022	VA 2022	RA - VA	RA 2022	VA 2022	RA - VA
SA 0 / SA 1	(0) Nettoergebnis (21 - 22) / (1) Geldfluss operative Gebarung (31 – 32)				-1.198,50	-10.000,00	8.801,50	-1.198,50	-10.000,00	8.801,50
SU 23	Summe Haushaltsrücklagen				0,00	0,00	0,00	0,00	0,00	0,00
SA00	Nettoergebnis nach Zuw./Entn. Haushaltsrücklagen (Saldo 0 +/- SU23)				-1.198,50	-10.000,00	8.801,50			
Investive Gebarung										
SU 33	Summe Einzahlungen investive Gebarung							0,00	0,00	0,00
SU 34	Summe Auszahlungen investive Gebarung							0,00	0,00	0,00
SA2	Saldo (2) Geldfluss aus der Investiven Gebarung (33 – 34)							0,00	0,00	0,00
SA3	Saldo (3) Nettofinanzierungssaldo (Saldo 1 + Saldo 2)							-1.198,50	-10.000,00	8.801,50
Finanzierungstätigkeit										
SU 35	Summe Einzahlungen aus der Finanzierungstätigkeit							0,00	0,00	0,00
SU 36	Summe Auszahlungen aus der Finanzierungstätigkeit							0,00	0,00	0,00
SA4	Saldo (4) Geldfluss aus der Finanzierungstätigkeit (35 – 36)							0,00	0,00	0,00
SA5	Saldo (5) Geldfluss aus der voranschlagswirksamen Gebarung (Saldo 3 + Saldo 4)							-1.198,50	-10.000,00	8.801,50
369	Sonstige Einrichtungen und Maßnahmen									
369000	Adventmarkt									
Operative Gebarung										
2/369000+816000	Adventmarkt Einnahmen	2114	3114	13	7.874,00	11.000,00	-3.126,00	7.874,00	11.000,00	-3.126,00
SU 21 / 31	Summe Erträge / Einzahlungen operative Gebarung				7.874,00	11.000,00	-3.126,00	7.874,00	11.000,00	-3.126,00
1/369000-511000	Vertragsbedienstete in handwerklicher Verwendung	2211	3211	20	2.227,62	4.100,00	-1.872,38	2.227,62	4.100,00	-1.872,38
1/369000-565000	Mehrleistungsvergütungen	2211	3211	20	377,66	1.000,00	-622,34	377,66	1.000,00	-622,34
1/369000-569000	Sonstige Nebengebühren	2211	3211	20	155,37	200,00	-44,63	155,37	200,00	-44,63
1/369000-580000	Dienstgeberbeiträge zum Ausgleichsfonds für Familienbeihilfen	2212	3212	20	119,50	100,00	19,50	119,50	100,00	19,50
1/369000-582000	DG Sozialversicherung	2212	3212	20	559,79	800,00	-240,21	559,79	800,00	-240,21
1/369000-592000	Dotierung von Rückstellungen für Jubiläumszuwendungen	2214			714,40		714,40			
1/369000-724000	Reisegebühren	2225	3225	24	26,73	100,00	-73,27	26,73	100,00	-73,27
1/369000-728000	Adventmarkt Ausgaben	2225	3225	24	10.169,67	15.000,00	-4.830,33	10.146,88	15.000,00	-4.853,12
SU 22 / 32	Summe Aufwendungen / Auszahlungen operative Gebarung				14.350,74	21.300,00	-6.949,26	13.613,55	21.300,00	-7.686,45
SA 0 / SA 1	(0) Nettoergebnis (21 - 22) / (1) Geldfluss operative Gebarung (31 – 32)				-6.476,74	-10.300,00	3.823,26	-5.739,55	-10.300,00	4.560,45
SU 23	Summe Haushaltsrücklagen				0,00	0,00	0,00	0,00	0,00	0,00
SA00	Nettoergebnis nach Zuw./Entn. Haushaltsrücklagen (Saldo 0 +/- SU23)				-6.476,74	-10.300,00	3.823,26			
Investive Gebarung										
SU 33	Summe Einzahlungen investive Gebarung							0,00	0,00	0,00
SU 34	Summe Auszahlungen investive Gebarung							0,00	0,00	0,00
SA2	Saldo (2) Geldfluss aus der Investiven Gebarung (33 – 34)							0,00	0,00	0,00
SA3	Saldo (3) Nettofinanzierungssaldo (Saldo 1 + Saldo 2)							-5.739,55	-10.300,00	4.560,45

		MVAG	MVAG	VCQU	Ergebnisrechnung			Finanzierungsrechnung		
		EH	FH		RA 2022	VA 2022	RA - VA	RA 2022	VA 2022	RA - VA
Finanzierungstätigkeit										
SU 35	Summe Einzahlungen aus der Finanzierungstätigkeit							0,00	0,00	0,00
SU 36	Summe Auszahlungen aus der Finanzierungstätigkeit							0,00	0,00	0,00
SA4	Saldo (4) Geldfluss aus der Finanzierungstätigkeit (35 – 36)							0,00	0,00	0,00
SA5	Saldo (5) Geldfluss aus der voranschlagswirksamen Gebarung (Saldo 3 + Saldo 4)							-5.739,55	-10.300,00	4.560,45
38 Sonstige Kulturpflege										
381 Maßnahmen der Kulturpflege										
381000 Maßnahmen der Kulturpflege										
Operative Gebarung										
SU 21 / 31	Summe Erträge / Einzahlungen operative Gebarung				0,00	0,00	0,00	0,00	0,00	0,00
1/381000-757005	Förderung Kultureller Vereine	2234	3234	27	8.500,00	10.500,00	-2.000,00	8.500,00	10.500,00	-2.000,00
SU 22 / 32	Summe Aufwendungen / Auszahlungen operative Gebarung				8.500,00	10.500,00	-2.000,00	8.500,00	10.500,00	-2.000,00
SA 0 / SA 1	(0) Nettoergebnis (21 - 22) / (1) Geldfluss operative Gebarung (31 – 32)				-8.500,00	-10.500,00	2.000,00	-8.500,00	-10.500,00	2.000,00
SU 23	Summe Haushaltsrücklagen				0,00	0,00	0,00	0,00	0,00	0,00
SA00	Nettoergebnis nach Zuw./Entn. Haushaltsrücklagen (Saldo 0 +/- SU23)				-8.500,00	-10.500,00	2.000,00			
Investive Gebarung										
SU 33	Summe Einzahlungen investive Gebarung							0,00	0,00	0,00
SU 34	Summe Auszahlungen investive Gebarung							0,00	0,00	0,00
SA2	Saldo (2) Geldfluss aus der Investiven Gebarung (33 – 34)							0,00	0,00	0,00
SA3	Saldo (3) Nettofinanzierungssaldo (Saldo 1 + Saldo 2)							-8.500,00	-10.500,00	2.000,00
Finanzierungstätigkeit										
SU 35	Summe Einzahlungen aus der Finanzierungstätigkeit							0,00	0,00	0,00
SU 36	Summe Auszahlungen aus der Finanzierungstätigkeit							0,00	0,00	0,00
SA4	Saldo (4) Geldfluss aus der Finanzierungstätigkeit (35 – 36)							0,00	0,00	0,00
SA5	Saldo (5) Geldfluss aus der voranschlagswirksamen Gebarung (Saldo 3 + Saldo 4)							-8.500,00	-10.500,00	2.000,00
39 Kultus										
390 Kirchliche Angelegenheiten										
390000 Kirchliche Angelegenheiten										
Operative Gebarung										
2/390000+813000	Erträge aus der Auflösung von Investitionszuschüssen (Kapitaltransfers)	2127			100,00	100,00				
SU 21 / 31	Summe Erträge / Einzahlungen operative Gebarung				100,00	100,00	0,00	0,00	0,00	0,00
1/390000-600000	Strom	2222	3222	24	164,22	800,00	-635,78	194,39	800,00	-605,61
1/390000-614000	Instandhaltung von Gebäuden	2224	3224	24	456,75	6.500,00	-6.043,25	456,75	6.500,00	-6.043,25

		MVAG	MVAG	VCQU	Ergebnisrechnung			Finanzierungsrechnung		
		EH	FH		RA 2022	VA 2022	RA - VA	RA 2022	VA 2022	RA - VA
1/390000-670000	Versicherungen	2222	3222	24	816,18	800,00	16,18	816,18	800,00	16,18
1/390000-680000	Planmäßige Abschreibung	2226			1.596,44	1.600,00	-3,56			
1/390000-729000	Sonst.Ausgaben	2225	3225	24	601,86	1.000,00	-398,14	601,86	1.000,00	-398,14
1/390000-757006	Subventionen	2234	3234	27	30.400,00	30.000,00	400,00	30.400,00	30.000,00	400,00
SU 22 / 32	Summe Aufwendungen / Auszahlungen operative Gebarung				34.035,45	40.700,00	-6.664,55	32.469,18	39.100,00	-6.630,82
SA 0 / SA 1	(0) Nettoergebnis (21 - 22) / (1) Geldfluss operative Gebarung (31 - 32)				-33.935,45	-40.600,00	6.664,55	-32.469,18	-39.100,00	6.630,82
SU 23	Summe Haushaltsrücklagen				0,00	0,00	0,00	0,00	0,00	0,00
SA00	Nettoergebnis nach Zuw./Entn. Haushaltsrücklagen (Saldo 0 +/- SU23)				-33.935,45	-40.600,00	6.664,55			
Investive Gebarung										
SU 33	Summe Einzahlungen investive Gebarung							0,00	0,00	0,00
SU 34	Summe Auszahlungen investive Gebarung							0,00	0,00	0,00
SA2	Saldo (2) Geldfluss aus der Investiven Gebarung (33 - 34)							0,00	0,00	0,00
SA3	Saldo (3) Nettofinanzierungssaldo (Saldo 1 + Saldo 2)							-32.469,18	-39.100,00	6.630,82
Finanzierungstätigkeit										
SU 35	Summe Einzahlungen aus der Finanzierungstätigkeit							0,00	0,00	0,00
SU 36	Summe Auszahlungen aus der Finanzierungstätigkeit							0,00	0,00	0,00
SA4	Saldo (4) Geldfluss aus der Finanzierungstätigkeit (35 - 36)							0,00	0,00	0,00
SA5	Saldo (5) Geldfluss aus der voranschlagswirksamen Gebarung (Saldo 3 + Saldo 4)							-32.469,18	-39.100,00	6.630,82

		MVAG	MVAG	VCQU	Ergebnisrechnung			Finanzierungsrechnung		
		EH	FH		RA 2022	VA 2022	RA - VA	RA 2022	VA 2022	RA - VA
4 Soziale Wohlfahrt und Wohnbauförderung										
41	Allgemeine öffentliche Wohlfahrt									
419	Sonstige Einrichtungen und Maßnahmen									
419000	Sonstige Einrichtungen und Maßnahmen									
Operative Gebarung										
SU 21 / 31	Summe Erträge / Einzahlungen operative Gebarung				0,00	0,00	0,00	0,00	0,00	0,00
1/419000-751000	Sozialhilfe Wohnsitzgem.Bei	2231	3231	26	45.860,69	47.000,00	-1.139,31	45.860,69	47.000,00	-1.139,31
1/419000-751100	Sozialhilfeumlage nach der Finanzkraft	2231	3231	26	2.015.907,44	2.002.000,00	13.907,44	2.015.907,44	2.002.000,00	13.907,44
1/419000-757004	Förderung von Wohltätigkeits-	2234	3234	27		300,00	-300,00		300,00	-300,00
	veranstaltungen									
SU 22 / 32	Summe Aufwendungen / Auszahlungen operative Gebarung				2.061.768,13	2.049.300,00	12.468,13	2.061.768,13	2.049.300,00	12.468,13
SA 0 / SA 1	(0) Nettoergebnis (21 - 22) / (1) Geldfluss operative Gebarung (31 – 32)				-2.061.768,13	-2.049.300,00	-12.468,13	-2.061.768,13	-2.049.300,00	-12.468,13
SU 23	Summe Haushaltsrücklagen				0,00	0,00	0,00	0,00	0,00	0,00
SA00	Nettoergebnis nach Zuw./Entn. Haushaltsrücklagen (Saldo 0 +/- SU23)				-2.061.768,13	-2.049.300,00	-12.468,13			
Investive Gebarung										
SU 33	Summe Einzahlungen investive Gebarung							0,00	0,00	0,00
SU 34	Summe Auszahlungen investive Gebarung							0,00	0,00	0,00
SA2	Saldo (2) Geldfluss aus der Investiven Gebarung (33 – 34)							0,00	0,00	0,00
SA3	Saldo (3) Nettofinanzierungssaldo (Saldo 1 + Saldo 2)							-2.061.768,13	-2.049.300,00	-12.468,13
Finanzierungstätigkeit										
SU 35	Summe Einzahlungen aus der Finanzierungstätigkeit							0,00	0,00	0,00
SU 36	Summe Auszahlungen aus der Finanzierungstätigkeit							0,00	0,00	0,00
SA4	Saldo (4) Geldfluss aus der Finanzierungstätigkeit (35 – 36)							0,00	0,00	0,00
SA5	Saldo (5) Geldfluss aus der voranschlagswirksamen Gebarung (Saldo 3 + Saldo 4)							-2.061.768,13	-2.049.300,00	-12.468,13
42	Freie Wohlfahrt									
422	Tagesheimstätten									
422000	Tagesheimstätten									
Operative Gebarung										
SU 21 / 31	Summe Erträge / Einzahlungen operative Gebarung				0,00	0,00	0,00	0,00	0,00	0,00
1/422000-728000	Zuschüsse für Tagesmütter	2225	3225	24				570,00		570,00
SU 22 / 32	Summe Aufwendungen / Auszahlungen operative Gebarung				0,00	0,00	0,00	570,00	0,00	570,00
SA 0 / SA 1	(0) Nettoergebnis (21 - 22) / (1) Geldfluss operative Gebarung (31 – 32)				0,00	0,00	0,00	-570,00	0,00	-570,00
SU 23	Summe Haushaltsrücklagen				0,00	0,00	0,00	0,00	0,00	0,00
SA00	Nettoergebnis nach Zuw./Entn. Haushaltsrücklagen (Saldo 0 +/- SU23)				0,00	0,00	0,00			

		MVAG	MVAG	VCQU	Ergebnisrechnung			Finanzierungsrechnung		
		EH	FH		RA 2022	VA 2022	RA - VA	RA 2022	VA 2022	RA - VA
Investive Gebarung										
SU 33	Summe Einzahlungen investive Gebarung							0,00	0,00	0,00
SU 34	Summe Auszahlungen investive Gebarung							0,00	0,00	0,00
SA2	Saldo (2) Geldfluss aus der Investiven Gebarung (33 – 34)							0,00	0,00	0,00
SA3	Saldo (3) Nettofinanzierungssaldo (Saldo 1 + Saldo 2)							-570,00	0,00	-570,00
Finanzierungstätigkeit										
SU 35	Summe Einzahlungen aus der Finanzierungstätigkeit							0,00	0,00	0,00
SU 36	Summe Auszahlungen aus der Finanzierungstätigkeit							0,00	0,00	0,00
SA4	Saldo (4) Geldfluss aus der Finanzierungstätigkeit (35 – 36)							0,00	0,00	0,00
SA5	Saldo (5) Geldfluss aus der voranschlagswirksamen Gebarung (Saldo 3 + Saldo 4)							-570,00	0,00	-570,00
429	Sonstige Einrichtungen und Maßnahmen									
429001	Mobile Gesundheits- und Sozialdienste									
Operative Gebarung										
2/429001+860000	Förderung Community Nurse	2121	3121	15	265.396,68	265.400,00	-3,32	265.396,68	265.400,00	-3,32
SU 21 / 31	Summe Erträge / Einzahlungen operative Gebarung				265.396,68	265.400,00	-3,32	265.396,68	265.400,00	-3,32
1/429001-400000	Geringwertige Wirtschaftsgüter (GWG)	2221	3221	23	11.595,10	6.000,00	5.595,10	11.595,10	6.000,00	5.595,10
1/429001-510000	Geldbezüge der Vertragsbediensteten der Verwaltung	2211	3211	20	76.698,32	70.000,00	6.698,32	76.698,32	70.000,00	6.698,32
1/429001-563000	Sonstige Aufwandsentschädigungen - Fortbildungen	2213	3213	20	900,00		900,00	900,00		900,00
1/429001-569000	Sonstige Nebengebühren	2211	3211	20	2.002,59		2.002,59	2.002,59		2.002,59
1/429001-580000	Dienstgeberbeiträge zum Ausgleichsfonds für Familienbeihilfen	2212	3212	20	3.029,30	3.000,00	29,30	3.029,30	3.000,00	29,30
1/429001-582000	Sonstige Dienstgeberbeiträge zur sozialen Sicherheit	2212	3212	20	16.274,75	15.000,00	1.274,75	16.274,75	15.000,00	1.274,75
1/429001-592000	Dotierung von Rückstellungen für Jubiläumsszuwendungen	2214			8.128,44		8.128,44			
1/429001-617000	Instandhaltung von Fahrzeugen	2224	3224	24	847,00		847,00	847,00		847,00
1/429001-631000	Telekommunikationsdienste	2222	3222	24	944,28	700,00	244,28	855,28	700,00	155,28
1/429001-670000	Versicherungen	2222	3222	24	731,96		731,96	731,96		731,96
1/429001-680000	Planmäßige Abschreibung	2226			5.435,41		5.435,41			
1/429001-700000	Miet- und Pachtaufwand	2223	3223	24		6.800,00	-6.800,00	-13,82	6.800,00	-6.813,82
1/429001-724000	Reisegebühren	2225	3225	24	209,16		209,16	209,16		209,16
1/429001-728000	Veranstaltungen	2225	3225	24	2.750,93	1.000,00	1.750,93	2.750,93	1.000,00	1.750,93
SU 22 / 32	Summe Aufwendungen / Auszahlungen operative Gebarung				129.547,24	102.500,00	27.047,24	115.880,57	102.500,00	13.380,57
SA 0 / SA 1	(0) Nettoergebnis (21 - 22) / (1) Geldfluss operative Gebarung (31 – 32)				135.849,44	162.900,00	-27.050,56	149.516,11	162.900,00	-13.383,89
SU 23	Summe Haushaltsrücklagen				0,00	0,00	0,00	0,00	0,00	0,00
SA00	Nettoergebnis nach Zuw./Entn. Haushaltsrücklagen (Saldo 0 +/- SU23)				135.849,44	162.900,00	-27.050,56			

		MVAG	MVAG	VCQU	Ergebnisrechnung			Finanzierungsrechnung		
		EH	FH		RA 2022	VA 2022	RA - VA	RA 2022	VA 2022	RA - VA
Investive Gebarung										
SU 33	Summe Einzahlungen investive Gebarung							0,00	0,00	0,00
1/429001-040000	Fahrzeuge		3414	2 41				67.876,20		67.876,20
1/429001-042000	Amts-, Betriebs- und Geschäftsausstattung		3415	2 41				5.646,87	75.000,00	-69.353,13
SU 34	Summe Auszahlungen investive Gebarung							73.523,07	75.000,00	-1.476,93
SA2	Saldo (2) Geldfluss aus der Investiven Gebarung (33 – 34)							-73.523,07	-75.000,00	1.476,93
SA3	Saldo (3) Nettofinanzierungssaldo (Saldo 1 + Saldo 2)							75.993,04	87.900,00	-11.906,96
Finanzierungstätigkeit										
SU 35	Summe Einzahlungen aus der Finanzierungstätigkeit							0,00	0,00	0,00
SU 36	Summe Auszahlungen aus der Finanzierungstätigkeit							0,00	0,00	0,00
SA4	Saldo (4) Geldfluss aus der Finanzierungstätigkeit (35 – 36)							0,00	0,00	0,00
SA5	Saldo (5) Geldfluss aus der voranschlagswirksamen Gebarung (Saldo 3 + Saldo 4)							75.993,04	87.900,00	-11.906,96
43 Jugendwohlfahrt										
439 Sonstige Einrichtungen und Maßnahmen										
439000 Sonstige Einrichtungen und Maßnahmen										
Operative Gebarung										
SU 21 / 31	Summe Erträge / Einzahlungen operative Gebarung				0,00	0,00	0,00	0,00	0,00	0,00
1/439000-751000	Jugendwohlfahrtsumlage	2231	3231	26	384.646,11	382.000,00	2.646,11	384.646,11	382.000,00	2.646,11
1/439000-768100	Förderung Tagesmütter	2234	3234	27	5.790,00	8.000,00	-2.210,00	5.790,00	8.000,00	-2.210,00
1/439000-768300	Streetworker	2234	3234	27	36.689,00	36.700,00	-11,00	36.689,00	36.700,00	-11,00
SU 22 / 32	Summe Aufwendungen / Auszahlungen operative Gebarung				427.125,11	426.700,00	425,11	427.125,11	426.700,00	425,11
SA 0 / SA 1	(0) Nettoergebnis (21 - 22) / (1) Geldfluss operative Gebarung (31 – 32)				-427.125,11	-426.700,00	-425,11	-427.125,11	-426.700,00	-425,11
SU 23	Summe Haushaltsrücklagen				0,00	0,00	0,00	0,00	0,00	0,00
SA00	Nettoergebnis nach Zuw./Entn. Haushaltsrücklagen (Saldo 0 +/- SU23)				-427.125,11	-426.700,00	-425,11			
Investive Gebarung										
SU 33	Summe Einzahlungen investive Gebarung							0,00	0,00	0,00
SU 34	Summe Auszahlungen investive Gebarung							0,00	0,00	0,00
SA2	Saldo (2) Geldfluss aus der Investiven Gebarung (33 – 34)							0,00	0,00	0,00
SA3	Saldo (3) Nettofinanzierungssaldo (Saldo 1 + Saldo 2)							-427.125,11	-426.700,00	-425,11
Finanzierungstätigkeit										
SU 35	Summe Einzahlungen aus der Finanzierungstätigkeit							0,00	0,00	0,00
SU 36	Summe Auszahlungen aus der Finanzierungstätigkeit							0,00	0,00	0,00
SA4	Saldo (4) Geldfluss aus der Finanzierungstätigkeit (35 – 36)							0,00	0,00	0,00
SA5	Saldo (5) Geldfluss aus der voranschlagswirksamen Gebarung (Saldo 3 + Saldo 4)							-427.125,11	-426.700,00	-425,11

		MVAG	MVAG	VCQU	Ergebnisrechnung			Finanzierungsrechnung		
		EH	FH		RA 2022	VA 2022	RA - VA	RA 2022	VA 2022	RA - VA
44	Behebung von Notständen									
441	Maßnahmen									
441000	Maßnahmen									
Operative Gebarung										
SU 21 / 31	Summe Erträge / Einzahlungen operative Gebarung				0,00	0,00	0,00	0,00	0,00	0,00
1/441000-768400	Notaushilfen	2234	3234	27	14.795,50	10.100,00	4.695,50	14.795,50	10.100,00	4.695,50
SU 22 / 32	Summe Aufwendungen / Auszahlungen operative Gebarung				14.795,50	10.100,00	4.695,50	14.795,50	10.100,00	4.695,50
SA 0 / SA 1	(0) Nettoergebnis (21 - 22) / (1) Geldfluss operative Gebarung (31 - 32)				-14.795,50	-10.100,00	-4.695,50	-14.795,50	-10.100,00	-4.695,50
SU 23	Summe Haushaltsrücklagen				0,00	0,00	0,00	0,00	0,00	0,00
SA00	Nettoergebnis nach Zuw./Entn. Haushaltsrücklagen (Saldo 0 +/- SU23)				-14.795,50	-10.100,00	-4.695,50			
Investive Gebarung										
SU 33	Summe Einzahlungen investive Gebarung							0,00	0,00	0,00
SU 34	Summe Auszahlungen investive Gebarung							0,00	0,00	0,00
SA2	Saldo (2) Geldfluss aus der Investiven Gebarung (33 - 34)							0,00	0,00	0,00
SA3	Saldo (3) Nettofinanzierungssaldo (Saldo 1 + Saldo 2)							-14.795,50	-10.100,00	-4.695,50
Finanzierungstätigkeit										
SU 35	Summe Einzahlungen aus der Finanzierungstätigkeit							0,00	0,00	0,00
SU 36	Summe Auszahlungen aus der Finanzierungstätigkeit							0,00	0,00	0,00
SA4	Saldo (4) Geldfluss aus der Finanzierungstätigkeit (35 - 36)							0,00	0,00	0,00
SA5	Saldo (5) Geldfluss aus der voranschlagswirksamen Gebarung (Saldo 3 + Saldo 4)							-14.795,50	-10.100,00	-4.695,50
46	Familienpolitische Maßnahmen									
469	Sonstige Maßnahmen									
469000	Sonstige Maßnahmen									
Operative Gebarung										
2/469000+808000	Verkauf Windelsäcke	2116	3116	16	148,93	200,00	-51,07	148,93	200,00	-51,07
SU 21 / 31	Summe Erträge / Einzahlungen operative Gebarung				148,93	200,00	-51,07	148,93	200,00	-51,07
1/469000-413100	Säuglingswäschepakete	2221	3221	23	1.762,20	4.200,00	-2.437,80	1.762,20	4.200,00	-2.437,80
1/469000-413200	Windelentsorgung	2221	3221	23	3.794,85	7.300,00	-3.505,15	3.794,85	7.300,00	-3.505,15
1/469000-754000	Heizkostenzuschuss	2231	3231	26	10.400,00	10.000,00	400,00	10.400,00	10.000,00	400,00
SU 22 / 32	Summe Aufwendungen / Auszahlungen operative Gebarung				15.957,05	21.500,00	-5.542,95	15.957,05	21.500,00	-5.542,95
SA 0 / SA 1	(0) Nettoergebnis (21 - 22) / (1) Geldfluss operative Gebarung (31 - 32)				-15.808,12	-21.300,00	5.491,88	-15.808,12	-21.300,00	5.491,88
SU 23	Summe Haushaltsrücklagen				0,00	0,00	0,00	0,00	0,00	0,00
SA00	Nettoergebnis nach Zuw./Entn. Haushaltsrücklagen (Saldo 0 +/- SU23)				-15.808,12	-21.300,00	5.491,88			
Investive Gebarung										
SU 33	Summe Einzahlungen investive Gebarung							0,00	0,00	0,00

		MVAG	MVAG	VCQU	Ergebnisrechnung			Finanzierungsrechnung		
		EH	FH		RA 2022	VA 2022	RA - VA	RA 2022	VA 2022	RA - VA
SU 34	Summe Auszahlungen investive Gebarung							0,00	0,00	0,00
SA2	Saldo (2) Geldfluss aus der Investiven Gebarung (33 – 34)							0,00	0,00	0,00
SA3	Saldo (3) Nettofinanzierungssaldo (Saldo 1 + Saldo 2)							-15.808,12	-21.300,00	5.491,88
Finanzierungstätigkeit										
SU 35	Summe Einzahlungen aus der Finanzierungstätigkeit							0,00	0,00	0,00
SU 36	Summe Auszahlungen aus der Finanzierungstätigkeit							0,00	0,00	0,00
SA4	Saldo (4) Geldfluss aus der Finanzierungstätigkeit (35 – 36)							0,00	0,00	0,00
SA5	Saldo (5) Geldfluss aus der voranschlagswirksamen Gebarung (Saldo 3 + Saldo 4)							-15.808,12	-21.300,00	5.491,88

		MVAG	MVAG	VCQU	Ergebnisrechnung			Finanzierungsrechnung		
		EH	FH		RA 2022	VA 2022	RA - VA	RA 2022	VA 2022	RA - VA
5 Gesundheit										
51	Gesundheitsdienst									
510	Medizinische Bereichsversorgung									
510000	Medizinische Bereichsversorgung									
Operative Gebarung										
2/510000+811000	Miete Ordination Dr.Martins	2115	3115	14	11.728,68	11.700,00	28,68	11.728,68	11.700,00	28,68
2/510000+828000	Rückersätze von Aufwendungen	2116	3116	18	125,00		125,00	125,00		125,00
2/510000+829000	Einnahmen Gesunde Gemeinde	2116	3116	18	856,85	800,00	56,85	856,85	800,00	56,85
2/510000+861000	Transfers von Ländern - Katzenkastration	2121	3121	15	80,40	200,00	-119,60	80,40	200,00	-119,60
SU 21 / 31	Summe Erträge / Einzahlungen operative Gebarung				12.790,93	12.700,00	90,93	12.790,93	12.700,00	90,93
1/510000-400000	Geringwertige Wirtschaftsgüter (GWG)	2221	3221	23		200,00	-200,00		200,00	-200,00
1/510000-564100	Totenbeschauggebühren	2211	3211	20	3.060,00	5.000,00	-1.940,00	4.620,00	5.000,00	-380,00
1/510000-680000	Planmäßige Abschreibung	2226			1.886,36	1.900,00	-13,64			
1/510000-728000	Ausgaben Ordination Kinderarzt	2225	3225	24	11.315,25	11.400,00	-84,75	11.315,25	11.400,00	-84,75
1/510000-728006	Gesunde Gemeinde	2225	3225	24	3.186,99	5.000,00	-1.813,01	3.186,99	5.000,00	-1.813,01
1/510000-751100	Beitrag Pensionen Gemeindeärzte	2231	3231	26	41.427,50	41.400,00	27,50	41.427,50	41.400,00	27,50
1/510000-775100	Subvention-Katzenkastration	2233		44	319,20	500,00	-180,80			
SU 22 / 32	Summe Aufwendungen / Auszahlungen operative Gebarung				61.195,30	65.400,00	-4.204,70	60.549,74	63.000,00	-2.450,26
SA 0 / SA 1	(0) Nettoergebnis (21 - 22) / (1) Geldfluss operative Gebarung (31 – 32)				-48.404,37	-52.700,00	4.295,63	-47.758,81	-50.300,00	2.541,19
SU 23	Summe Haushaltsrücklagen				0,00	0,00	0,00	0,00	0,00	0,00
SA00	Nettoergebnis nach Zuw./Entn. Haushaltsrücklagen (Saldo 0 +/- SU23)				-48.404,37	-52.700,00	4.295,63			
Investive Gebarung										
SU 33	Summe Einzahlungen investive Gebarung							0,00	0,00	0,00
1/510000-775100	Subvention-Katzenkastration		3433	44				319,20	500,00	-180,80
SU 34	Summe Auszahlungen investive Gebarung							319,20	500,00	-180,80
SA2	Saldo (2) Geldfluss aus der Investiven Gebarung (33 – 34)							-319,20	-500,00	180,80
SA3	Saldo (3) Nettofinanzierungssaldo (Saldo 1 + Saldo 2)							-48.078,01	-50.800,00	2.721,99
Finanzierungstätigkeit										
SU 35	Summe Einzahlungen aus der Finanzierungstätigkeit							0,00	0,00	0,00
SU 36	Summe Auszahlungen aus der Finanzierungstätigkeit							0,00	0,00	0,00
SA4	Saldo (4) Geldfluss aus der Finanzierungstätigkeit (35 – 36)							0,00	0,00	0,00
SA5	Saldo (5) Geldfluss aus der voranschlagswirksamen Gebarung (Saldo 3 + Saldo 4)							-48.078,01	-50.800,00	2.721,99

		MVAG	MVAG	VCQU	Ergebnisrechnung			Finanzierungsrechnung		
		EH	FH		RA 2022	VA 2022	RA - VA	RA 2022	VA 2022	RA - VA
512	Sonstige medizinische Beratung und Betreuung									
512100	Maßnahmen Covid 19									
Operative Gebarung										
2/512100+817000	Erträge aus der Auflösung von sonstigen Rückstellungen	2117			58,87		58,87			
2/512100+861000	Transfers von Ländern, Landesfonds und Landeskammern	2121	3121	15	4.863,61	4.900,00	-36,39	4.863,61	4.900,00	-36,39
2/512100+868100	Strafgelder Epidemiegesetz	2124	3124	16	2.500,00	3.500,00	-1.000,00	2.500,00	3.500,00	-1.000,00
SU 21 / 31	Summe Erträge / Einzahlungen operative Gebarung				7.422,48	8.400,00	-977,52	7.363,61	8.400,00	-1.036,39
1/512100-511000	Geldbezüge der Vertragsbediensteten in handwerklicher Verwendung	2211	3211	20	113,96	200,00	-86,04	113,96	200,00	-86,04
1/512100-569000	Sonstige Nebengebühren	2211	3211	20	70,90		70,90	70,90		70,90
1/512100-580000	Dienstgeberbeiträge zum Ausgleichsfonds für Familienbeihilfen	2212	3212	20	7,52	100,00	-92,48	7,52	100,00	-92,48
1/512100-582000	Sonstige Dienstgeberbeiträge zur sozialen Sicherheit	2212	3212	20	30,02	100,00	-69,98	30,02	100,00	-69,98
1/512100-592000	Dotierung von Rückstellungen für Jubiläumszuwendungen	2214				100,00	-100,00			
1/512100-728000	Ausgaben Massentestung	2225	3225	24	1.069,93	1.200,00	-130,07	1.069,93	1.200,00	-130,07
SU 22 / 32	Summe Aufwendungen / Auszahlungen operative Gebarung				1.292,33	1.700,00	-407,67	1.292,33	1.600,00	-307,67
SA 0 / SA 1	(0) Nettoergebnis (21 - 22) / (1) Geldfluss operative Gebarung (31 - 32)				6.130,15	6.700,00	-569,85	6.071,28	6.800,00	-728,72
SU 23	Summe Haushaltsrücklagen				0,00	0,00	0,00	0,00	0,00	0,00
SA00	Nettoergebnis nach Zuw./Entn. Haushaltsrücklagen (Saldo 0 +/- SU23)				6.130,15	6.700,00	-569,85			
Investive Gebarung										
SU 33	Summe Einzahlungen investive Gebarung							0,00	0,00	0,00
SU 34	Summe Auszahlungen investive Gebarung							0,00	0,00	0,00
SA2	Saldo (2) Geldfluss aus der Investiven Gebarung (33 - 34)							0,00	0,00	0,00
SA3	Saldo (3) Nettofinanzierungssaldo (Saldo 1 + Saldo 2)							6.071,28	6.800,00	-728,72
Finanzierungstätigkeit										
SU 35	Summe Einzahlungen aus der Finanzierungstätigkeit							0,00	0,00	0,00
SU 36	Summe Auszahlungen aus der Finanzierungstätigkeit							0,00	0,00	0,00
SA4	Saldo (4) Geldfluss aus der Finanzierungstätigkeit (35 - 36)							0,00	0,00	0,00
SA5	Saldo (5) Geldfluss aus der voranschlagswirksamen Gebarung (Saldo 3 + Saldo 4)							6.071,28	6.800,00	-728,72
516	Schulgesundheitsdienst									
516000	Schulgesundheitsdienst									
Operative Gebarung										
SU 21 / 31	Summe Erträge / Einzahlungen operative Gebarung				0,00	0,00	0,00	0,00	0,00	0,00

		MVAG	MVAG	VCQU	Ergebnisrechnung			Finanzierungsrechnung		
		EH	FH		RA 2022	VA 2022	RA - VA	RA 2022	VA 2022	RA - VA
1/516000-728000	Entgelte für sonstige Leistungen, Schularzt	2225	3225	24	20.150,00	20.200,00	-50,00	6.675,00	20.200,00	-13.525,00
SU 22 / 32	Summe Aufwendungen / Auszahlungen operative Gebarung				20.150,00	20.200,00	-50,00	6.675,00	20.200,00	-13.525,00
SA 0 / SA 1	(0) Nettoergebnis (21 - 22) / (1) Geldfluss operative Gebarung (31 - 32)				-20.150,00	-20.200,00	50,00	-6.675,00	-20.200,00	13.525,00
SU 23	Summe Haushaltsrücklagen				0,00	0,00	0,00	0,00	0,00	0,00
SA00	Nettoergebnis nach Zuw./Entn. Haushaltsrücklagen (Saldo 0 +/- SU23)				-20.150,00	-20.200,00	50,00			
Investive Gebarung										
SU 33	Summe Einzahlungen investive Gebarung							0,00	0,00	0,00
SU 34	Summe Auszahlungen investive Gebarung							0,00	0,00	0,00
SA2	Saldo (2) Geldfluss aus der Investiven Gebarung (33 - 34)							0,00	0,00	0,00
SA3	Saldo (3) Nettofinanzierungssaldo (Saldo 1 + Saldo 2)							-6.675,00	-20.200,00	13.525,00
Finanzierungstätigkeit										
SU 35	Summe Einzahlungen aus der Finanzierungstätigkeit							0,00	0,00	0,00
SU 36	Summe Auszahlungen aus der Finanzierungstätigkeit							0,00	0,00	0,00
SA4	Saldo (4) Geldfluss aus der Finanzierungstätigkeit (35 - 36)							0,00	0,00	0,00
SA5	Saldo (5) Geldfluss aus der voranschlagswirksamen Gebarung (Saldo 3 + Saldo 4)							-6.675,00	-20.200,00	13.525,00
519	Sonstige Einrichtungen und Maßnahmen									
519100	Covid-19 Impfkampagne									
Operative Gebarung										
2/519100+860000	Zweckzuschuss vom Bund	2121	3121	15	92.851,00	92.900,00	-49,00	92.851,00	92.900,00	-49,00
SU 21 / 31	Summe Erträge / Einzahlungen operative Gebarung				92.851,00	92.900,00	-49,00	92.851,00	92.900,00	-49,00
1/519100-728000	Entgelte für sonstige Leistungen	2225	3225	24	1.855,20		1.855,20	1.855,20		1.855,20
SU 22 / 32	Summe Aufwendungen / Auszahlungen operative Gebarung				1.855,20	0,00	1.855,20	1.855,20	0,00	1.855,20
SA 0 / SA 1	(0) Nettoergebnis (21 - 22) / (1) Geldfluss operative Gebarung (31 - 32)				90.995,80	92.900,00	-1.904,20	90.995,80	92.900,00	-1.904,20
SU 23	Summe Haushaltsrücklagen				0,00	0,00	0,00	0,00	0,00	0,00
SA00	Nettoergebnis nach Zuw./Entn. Haushaltsrücklagen (Saldo 0 +/- SU23)				90.995,80	92.900,00	-1.904,20			
Investive Gebarung										
SU 33	Summe Einzahlungen investive Gebarung							0,00	0,00	0,00
SU 34	Summe Auszahlungen investive Gebarung							0,00	0,00	0,00
SA2	Saldo (2) Geldfluss aus der Investiven Gebarung (33 - 34)							0,00	0,00	0,00
SA3	Saldo (3) Nettofinanzierungssaldo (Saldo 1 + Saldo 2)							90.995,80	92.900,00	-1.904,20
Finanzierungstätigkeit										
SU 35	Summe Einzahlungen aus der Finanzierungstätigkeit							0,00	0,00	0,00
SU 36	Summe Auszahlungen aus der Finanzierungstätigkeit							0,00	0,00	0,00
SA4	Saldo (4) Geldfluss aus der Finanzierungstätigkeit (35 - 36)							0,00	0,00	0,00
SA5	Saldo (5) Geldfluss aus der voranschlagswirksamen Gebarung (Saldo 3 + Saldo 4)							90.995,80	92.900,00	-1.904,20

		MVAG	MVAG	VCQU	Ergebnisrechnung			Finanzierungsrechnung		
		EH	FH		RA 2022	VA 2022	RA - VA	RA 2022	VA 2022	RA - VA
52	Umweltschutz									
520	Natur- und Landschaftsschutz									
520000	Natur- und Landschaftsschutz									
Operative Gebarung										
SU 21 / 31	Summe Erträge / Einzahlungen operative Gebarung				0,00	0,00	0,00	0,00	0,00	0,00
1/520000-680000	Planmäßige Abschreibung		2226		7.609,67	7.000,00	609,67			
SU 22 / 32	Summe Aufwendungen / Auszahlungen operative Gebarung				7.609,67	7.000,00	609,67	0,00	0,00	0,00
SA 0 / SA 1	(0) Nettoergebnis (21 - 22) / (1) Geldfluss operative Gebarung (31 - 32)				-7.609,67	-7.000,00	-609,67	0,00	0,00	0,00
SU 23	Summe Haushaltsrücklagen				0,00	0,00	0,00	0,00	0,00	0,00
SA00	Nettoergebnis nach Zuw./Entn. Haushaltsrücklagen (Saldo 0 +/- SU23)				-7.609,67	-7.000,00	-609,67			
Investive Gebarung										
SU 33	Summe Einzahlungen investive Gebarung							0,00	0,00	0,00
SU 34	Summe Auszahlungen investive Gebarung							0,00	0,00	0,00
SA2	Saldo (2) Geldfluss aus der Investiven Gebarung (33 - 34)							0,00	0,00	0,00
SA3	Saldo (3) Nettofinanzierungssaldo (Saldo 1 + Saldo 2)							0,00	0,00	0,00
Finanzierungstätigkeit										
SU 35	Summe Einzahlungen aus der Finanzierungstätigkeit							0,00	0,00	0,00
SU 36	Summe Auszahlungen aus der Finanzierungstätigkeit							0,00	0,00	0,00
SA4	Saldo (4) Geldfluss aus der Finanzierungstätigkeit (35 - 36)							0,00	0,00	0,00
SA5	Saldo (5) Geldfluss aus der voranschlagswirksamen Gebarung (Saldo 3 + Saldo 4)							0,00	0,00	0,00
520100	Baumpflege/Baumkataster									
Operative Gebarung										
SU 21 / 31	Summe Erträge / Einzahlungen operative Gebarung				0,00	0,00	0,00	0,00	0,00	0,00
1/520100-680000	Planmäßige Abschreibung		2226		4.881,64		4.881,64			
SU 22 / 32	Summe Aufwendungen / Auszahlungen operative Gebarung				4.881,64	0,00	4.881,64	0,00	0,00	0,00
SA 0 / SA 1	(0) Nettoergebnis (21 - 22) / (1) Geldfluss operative Gebarung (31 - 32)				-4.881,64	0,00	-4.881,64	0,00	0,00	0,00
SU 23	Summe Haushaltsrücklagen				0,00	0,00	0,00	0,00	0,00	0,00
SA00	Nettoergebnis nach Zuw./Entn. Haushaltsrücklagen (Saldo 0 +/- SU23)				-4.881,64	0,00	-4.881,64			
Investive Gebarung										
SU 33	Summe Einzahlungen investive Gebarung							0,00	0,00	0,00
1/520100-070000	Aktivierungsfähige Rechte (immaterielle Vermögenswerte)		3411 2 42					3.985,80	60.000,00	-56.014,20
SU 34	Summe Auszahlungen investive Gebarung							3.985,80	60.000,00	-56.014,20
SA2	Saldo (2) Geldfluss aus der Investiven Gebarung (33 - 34)							-3.985,80	-60.000,00	56.014,20
SA3	Saldo (3) Nettofinanzierungssaldo (Saldo 1 + Saldo 2)							-3.985,80	-60.000,00	56.014,20

		MVAG	MVAG	VCQU	Ergebnisrechnung			Finanzierungsrechnung		
		EH	FH		RA 2022	VA 2022	RA - VA	RA 2022	VA 2022	RA - VA
Finanzierungstätigkeit										
SU 35	Summe Einzahlungen aus der Finanzierungstätigkeit							0,00	0,00	0,00
SU 36	Summe Auszahlungen aus der Finanzierungstätigkeit							0,00	0,00	0,00
SA4	Saldo (4) Geldfluss aus der Finanzierungstätigkeit (35 – 36)							0,00	0,00	0,00
SA5	Saldo (5) Geldfluss aus der voranschlagswirksamen Gebarung (Saldo 3 + Saldo 4)							-3.985,80	-60.000,00	56.014,20
522 Reinhaltung der Luft										
522000 Klimaschutzmaßnahmen										
Operative Gebarung										
SU 21 / 31	Summe Erträge / Einzahlungen operative Gebarung				0,00	0,00	0,00	0,00	0,00	0,00
SU 22 / 32	Summe Aufwendungen / Auszahlungen operative Gebarung				0,00	0,00	0,00	0,00	0,00	0,00
SA 0 / SA 1	(0) Nettoergebnis (21 - 22) / (1) Geldfluss operative Gebarung (31 – 32)				0,00	0,00	0,00	0,00	0,00	0,00
SU 23	Summe Haushaltsrücklagen				0,00	0,00	0,00	0,00	0,00	0,00
SA00	Nettoergebnis nach Zuw./Entn. Haushaltsrücklagen (Saldo 0 +/- SU23)				0,00	0,00	0,00			
Investive Gebarung										
6/522000+301000	Kapitaltransfers von Ländern, Landesfonds und Landesammern		3331	1 33					10.000,00	-10.000,00
6/522000+305000	Kapitaltransfers Umweltfonds		3333	1 34					50.000,00	-50.000,00
SU 33	Summe Einzahlungen investive Gebarung							0,00	60.000,00	-60.000,00
5/522000-005000	Anlagen zu Straßenbauten		3412	1 40					60.000,00	-60.000,00
SU 34	Summe Auszahlungen investive Gebarung							0,00	60.000,00	-60.000,00
SA2	Saldo (2) Geldfluss aus der Investiven Gebarung (33 – 34)							0,00	0,00	0,00
SA3	Saldo (3) Nettofinanzierungssaldo (Saldo 1 + Saldo 2)							0,00	0,00	0,00
Finanzierungstätigkeit										
SU 35	Summe Einzahlungen aus der Finanzierungstätigkeit							0,00	0,00	0,00
SU 36	Summe Auszahlungen aus der Finanzierungstätigkeit							0,00	0,00	0,00
SA4	Saldo (4) Geldfluss aus der Finanzierungstätigkeit (35 – 36)							0,00	0,00	0,00
SA5	Saldo (5) Geldfluss aus der voranschlagswirksamen Gebarung (Saldo 3 + Saldo 4)							0,00	0,00	0,00
529 Sonstige Einrichtungen und Maßnahmen										
529000 Sonstige Einrichtungen und Maßnahmen										
Operative Gebarung										
2/529000+861000	Transfers von Ländern f. Klimabündnis	2121	3121	15	2.500,00	2.000,00	500,00	2.500,00	2.000,00	500,00
SU 21 / 31	Summe Erträge / Einzahlungen operative Gebarung				2.500,00	2.000,00	500,00	2.500,00	2.000,00	500,00
1/529000-728000	Klimabündnis	2225	3225	24	6.015,72	6.100,00	-84,28	6.015,72	6.100,00	-84,28
1/529000-728001	Fluglärmüberwachung	2225	3225	24		200,00	-200,00		200,00	-200,00
SU 22 / 32	Summe Aufwendungen / Auszahlungen operative Gebarung				6.015,72	6.300,00	-284,28	6.015,72	6.300,00	-284,28
SA 0 / SA 1	(0) Nettoergebnis (21 - 22) / (1) Geldfluss operative Gebarung (31 – 32)				-3.515,72	-4.300,00	784,28	-3.515,72	-4.300,00	784,28

		MVAG	MVAG	VCQU	Ergebnisrechnung			Finanzierungsrechnung		
		EH	FH		RA 2022	VA 2022	RA - VA	RA 2022	VA 2022	RA - VA
SU 23	Summe Haushaltsrücklagen				0,00	0,00	0,00	0,00	0,00	0,00
SA00	Nettoergebnis nach Zuw./Entn. Haushaltsrücklagen (Saldo 0 +/- SU23)				-3.515,72	-4.300,00	784,28			
Investive Gebarung										
SU 33	Summe Einzahlungen investive Gebarung							0,00	0,00	0,00
SU 34	Summe Auszahlungen investive Gebarung							0,00	0,00	0,00
SA2	Saldo (2) Geldfluss aus der Investiven Gebarung (33 – 34)							0,00	0,00	0,00
SA3	Saldo (3) Nettofinanzierungssaldo (Saldo 1 + Saldo 2)							-3.515,72	-4.300,00	784,28
Finanzierungstätigkeit										
SU 35	Summe Einzahlungen aus der Finanzierungstätigkeit							0,00	0,00	0,00
SU 36	Summe Auszahlungen aus der Finanzierungstätigkeit							0,00	0,00	0,00
SA4	Saldo (4) Geldfluss aus der Finanzierungstätigkeit (35 – 36)							0,00	0,00	0,00
SA5	Saldo (5) Geldfluss aus der voranschlagswirksamen Gebarung (Saldo 3 + Saldo 4)							-3.515,72	-4.300,00	784,28
529100 Schädlingbekämpfung										
Operative Gebarung										
SU 21 / 31	Summe Erträge / Einzahlungen operative Gebarung				0,00	0,00	0,00	0,00	0,00	0,00
1/529100-728000	Entgelte für sonstige Leistungen	2225	3225	24	648,00	2.000,00	-1.352,00	984,00	2.000,00	-1.016,00
SU 22 / 32	Summe Aufwendungen / Auszahlungen operative Gebarung				648,00	2.000,00	-1.352,00	984,00	2.000,00	-1.016,00
SA 0 / SA 1	(0) Nettoergebnis (21 - 22) / (1) Geldfluss operative Gebarung (31 – 32)				-648,00	-2.000,00	1.352,00	-984,00	-2.000,00	1.016,00
SU 23	Summe Haushaltsrücklagen				0,00	0,00	0,00	0,00	0,00	0,00
SA00	Nettoergebnis nach Zuw./Entn. Haushaltsrücklagen (Saldo 0 +/- SU23)				-648,00	-2.000,00	1.352,00			
Investive Gebarung										
SU 33	Summe Einzahlungen investive Gebarung							0,00	0,00	0,00
SU 34	Summe Auszahlungen investive Gebarung							0,00	0,00	0,00
SA2	Saldo (2) Geldfluss aus der Investiven Gebarung (33 – 34)							0,00	0,00	0,00
SA3	Saldo (3) Nettofinanzierungssaldo (Saldo 1 + Saldo 2)							-984,00	-2.000,00	1.016,00
Finanzierungstätigkeit										
SU 35	Summe Einzahlungen aus der Finanzierungstätigkeit							0,00	0,00	0,00
SU 36	Summe Auszahlungen aus der Finanzierungstätigkeit							0,00	0,00	0,00
SA4	Saldo (4) Geldfluss aus der Finanzierungstätigkeit (35 – 36)							0,00	0,00	0,00
SA5	Saldo (5) Geldfluss aus der voranschlagswirksamen Gebarung (Saldo 3 + Saldo 4)							-984,00	-2.000,00	1.016,00

		MVAG	MVAG	VCQU	Ergebnisrechnung			Finanzierungsrechnung		
		EH	FH		RA 2022	VA 2022	RA - VA	RA 2022	VA 2022	RA - VA
53	Rettungs- und Warndienste									
539	Sonstige Einrichtungen und Maßnahmen									
539000	Sonstige Einrichtungen und Maßnahmen									
Operative Gebarung										
SU 21 / 31	Summe Erträge / Einzahlungen operative Gebarung				0,00	0,00	0,00	0,00	0,00	0,00
1/539000-728000	Ausgaben CareCom		2225 3225 24			15.000,00	-15.000,00		15.000,00	-15.000,00
SU 22 / 32	Summe Aufwendungen / Auszahlungen operative Gebarung				0,00	15.000,00	-15.000,00	0,00	15.000,00	-15.000,00
SA 0 / SA 1	(0) Nettoergebnis (21 - 22) / (1) Geldfluss operative Gebarung (31 - 32)				0,00	-15.000,00	15.000,00	0,00	-15.000,00	15.000,00
SU 23	Summe Haushaltsrücklagen				0,00	0,00	0,00	0,00	0,00	0,00
SA00	Nettoergebnis nach Zuw./Entn. Haushaltsrücklagen (Saldo 0 +/- SU23)				0,00	-15.000,00	15.000,00			
Investive Gebarung										
SU 33	Summe Einzahlungen investive Gebarung							0,00	0,00	0,00
SU 34	Summe Auszahlungen investive Gebarung							0,00	0,00	0,00
SA2	Saldo (2) Geldfluss aus der Investiven Gebarung (33 - 34)							0,00	0,00	0,00
SA3	Saldo (3) Nettofinanzierungssaldo (Saldo 1 + Saldo 2)							0,00	-15.000,00	15.000,00
Finanzierungstätigkeit										
SU 35	Summe Einzahlungen aus der Finanzierungstätigkeit							0,00	0,00	0,00
SU 36	Summe Auszahlungen aus der Finanzierungstätigkeit							0,00	0,00	0,00
SA4	Saldo (4) Geldfluss aus der Finanzierungstätigkeit (35 - 36)							0,00	0,00	0,00
SA5	Saldo (5) Geldfluss aus der voranschlagswirksamen Gebarung (Saldo 3 + Saldo 4)							0,00	-15.000,00	15.000,00
56	Krankenanstalten anderer Rechtsträger									
562	Sprengelbeiträge									
562000	Sprengelbeiträge									
Operative Gebarung										
SU 21 / 31	Summe Erträge / Einzahlungen operative Gebarung				0,00	0,00	0,00	0,00	0,00	0,00
1/562000-752000	Nökas-Umlage		2231 3231 26		3.498.766,78	3.486.000,00	12.766,78	3.498.766,78	3.486.000,00	12.766,78
SU 22 / 32	Summe Aufwendungen / Auszahlungen operative Gebarung				3.498.766,78	3.486.000,00	12.766,78	3.498.766,78	3.486.000,00	12.766,78
SA 0 / SA 1	(0) Nettoergebnis (21 - 22) / (1) Geldfluss operative Gebarung (31 - 32)				-3.498.766,78	-3.486.000,00	-12.766,78	-3.498.766,78	-3.486.000,00	-12.766,78
SU 23	Summe Haushaltsrücklagen				0,00	0,00	0,00	0,00	0,00	0,00
SA00	Nettoergebnis nach Zuw./Entn. Haushaltsrücklagen (Saldo 0 +/- SU23)				-3.498.766,78	-3.486.000,00	-12.766,78			
Investive Gebarung										
SU 33	Summe Einzahlungen investive Gebarung							0,00	0,00	0,00
SU 34	Summe Auszahlungen investive Gebarung							0,00	0,00	0,00
SA2	Saldo (2) Geldfluss aus der Investiven Gebarung (33 - 34)							0,00	0,00	0,00
SA3	Saldo (3) Nettofinanzierungssaldo (Saldo 1 + Saldo 2)							-3.498.766,78	-3.486.000,00	-12.766,78

		MVAG	MVAG	VCQU	Ergebnisrechnung			Finanzierungsrechnung		
		EH	FH		RA 2022	VA 2022	RA - VA	RA 2022	VA 2022	RA - VA
Finanzierungstätigkeit										
SU 35	Summe Einzahlungen aus der Finanzierungstätigkeit							0,00	0,00	0,00
SU 36	Summe Auszahlungen aus der Finanzierungstätigkeit							0,00	0,00	0,00
SA4	Saldo (4) Geldfluss aus der Finanzierungstätigkeit (35 – 36)							0,00	0,00	0,00
SA5	Saldo (5) Geldfluss aus der voranschlagswirksamen Gebarung (Saldo 3 + Saldo 4)							-3.498.766,78	-3.486.000,00	-12.766,78
562100 Noekas(Verwaltungsaufw.)										
Operative Gebarung										
SU 21 / 31	Summe Erträge / Einzahlungen operative Gebarung				0,00	0,00	0,00	0,00	0,00	0,00
1/562100-752000	Laufende Transferzahlungen an Gemeinden, Gemeindeverb. und -fonds	2231	3231	26	69,37	100,00	-30,63	69,37	100,00	-30,63
SU 22 / 32	Summe Aufwendungen / Auszahlungen operative Gebarung				69,37	100,00	-30,63	69,37	100,00	-30,63
SA 0 / SA 1	(0) Nettoergebnis (21 - 22) / (1) Geldfluss operative Gebarung (31 – 32)				-69,37	-100,00	30,63	-69,37	-100,00	30,63
SU 23	Summe Haushaltsrücklagen				0,00	0,00	0,00	0,00	0,00	0,00
SA00	Nettoergebnis nach Zuw./Entn. Haushaltsrücklagen (Saldo 0 +/- SU23)				-69,37	-100,00	30,63			
Investive Gebarung										
SU 33	Summe Einzahlungen investive Gebarung							0,00	0,00	0,00
SU 34	Summe Auszahlungen investive Gebarung							0,00	0,00	0,00
SA2	Saldo (2) Geldfluss aus der Investiven Gebarung (33 – 34)							0,00	0,00	0,00
SA3	Saldo (3) Nettofinanzierungssaldo (Saldo 1 + Saldo 2)							-69,37	-100,00	30,63
Finanzierungstätigkeit										
SU 35	Summe Einzahlungen aus der Finanzierungstätigkeit							0,00	0,00	0,00
SU 36	Summe Auszahlungen aus der Finanzierungstätigkeit							0,00	0,00	0,00
SA4	Saldo (4) Geldfluss aus der Finanzierungstätigkeit (35 – 36)							0,00	0,00	0,00
SA5	Saldo (5) Geldfluss aus der voranschlagswirksamen Gebarung (Saldo 3 + Saldo 4)							-69,37	-100,00	30,63

		MVAG	MVAG	VCQU	Ergebnisrechnung			Finanzierungsrechnung		
		EH	FH		RA 2022	VA 2022	RA - VA	RA 2022	VA 2022	RA - VA
6 Straßen- und Wasserbau, Verkehr										
61	Straßenbau									
612	Gemeindestraßen									
612000	Gemeindestraßen									
Operative Gebarung										
2/612000+808000	Verkauf Hausnummertafeln	2116	3116	16	3.640,00	5.200,00	-1.560,00	3.640,00	5.200,00	-1.560,00
2/612000+813000	Erträge aus der Auflösung von Investitionszuschüssen (Kapitaltransfers)	2127			54.023,41	54.000,00	23,41			
2/612000+817000	Erträge aus der Auflösung von sonstigen Rückstellungen	2117			1.033,58		1.033,58			
2/612000+868100	Gemeindestrassen- Strafen	2124	3124	16	54.004,04	48.400,00	5.604,04	54.004,04	48.400,00	5.604,04
SU 21 / 31	Summe Erträge / Einzahlungen operative Gebarung				112.701,03	107.600,00	5.101,03	57.644,04	53.600,00	4.044,04
1/612000-400000	Geringwertige Wirtschaftsgüter (GWG)	2221	3221	23	44,40	100,00	-55,60	44,40	100,00	-55,60
1/612000-413200	Hausnummerntafeln	2221	3221	23	4.841,46	5.300,00	-458,54	4.841,46	5.300,00	-458,54
1/612000-452000	Treibstoffe	2221	3221	23	8.775,84	9.600,00	-824,16	8.775,84	9.600,00	-824,16
1/612000-510000	Geldbezüge der Vertragsbediensteten der Verwaltung	2211	3211	20	168,95	200,00	-31,05	168,95	200,00	-31,05
1/612000-511000	Bezüge Vb li	2211	3211	20	51.361,21	52.700,00	-1.338,79	51.361,21	52.700,00	-1.338,79
1/612000-523000	Arbeiter nicht ganzjährig beschäftigt	2211	3211	20	1.648,84	2.000,00	-351,16	1.648,84	2.000,00	-351,16
1/612000-565000	Mehrleistungsvergütung	2211	3211	20	76.827,45	85.600,00	-8.772,55	76.827,45	85.600,00	-8.772,55
1/612000-569000	Sonst. Nebengebühren	2211	3211	20	3.306,39	3.900,00	-593,61	3.306,39	3.900,00	-593,61
1/612000-580000	Dienstgeberbeiträge zum Ausgleichsfonds für Familienbeihilfen	2212	3212	20	4.664,31	5.300,00	-635,69	4.664,31	5.300,00	-635,69
1/612000-582000	DG Sozialversicherung	2212	3212	20	27.731,85	26.600,00	1.131,85	27.731,85	26.600,00	1.131,85
1/612000-591000	Dotierung von Rückstellungen für Abfertigungen	2214			6.366,77	100,00	6.266,77			
1/612000-592000	Dotierung von Rückstellungen für Jubiläumszuwendungen	2214			3.443,28	100,00	3.343,28			
1/612000-611000	Instandhaltung v. Strassenbauten	2224	3224	24	384.786,26	600.000,00	-215.213,74	384.950,40	600.000,00	-215.049,60
1/612000-616000	Instandhaltung Maschinen Winterdien	2224	3224	24	5.370,38	6.100,00	-729,62	5.492,66	6.100,00	-607,34
1/612000-617000	Instandh.v.Fahrzeugen	2224	3224	24	4.427,40	5.100,00	-672,60	4.485,13	5.100,00	-614,87
1/612000-650000/26	Zinsen für Finanzschulden - Inland	2241	3241	25	760,07	1.400,00	-639,93	760,07	1.400,00	-639,93
1/612000-650000/36	Zinsen für Finanzschulden - Inland	2241	3241	25	2.160,19	2.600,00	-439,81	2.160,19	2.600,00	-439,81
1/612000-650000/37	Zinsen für Finanzschulden - Inland	2241	3241	25	1.112,82	1.300,00	-187,18	1.112,82	1.300,00	-187,18
1/612000-650000/39	Zinsen für Finanzschulden - Inland	2241	3241	25	1.313,99	1.300,00	13,99	1.313,99	1.300,00	13,99
1/612000-650000/40	Zinsen für Finanzschulden - Inland	2241	3241	25	2.578,80	3.100,00	-521,20	2.578,80	3.100,00	-521,20
1/612000-650000/52	Zinsen für Finanzschulden - Inland	2241	3241	25	7.305,63	7.300,00	5,63	7.305,63	7.300,00	5,63
1/612000-650000/55	Zinsen für Finanzschulden	2241	3241	25		2.500,00	-2.500,00		2.500,00	-2.500,00
1/612000-670000	Versicherungen	2222	3222	24	5.897,72	6.600,00	-702,28	5.897,72	6.600,00	-702,28

		MVAG	MVAG	VCQU	Ergebnisrechnung			Finanzierungsrechnung		
		EH	FH		RA 2022	VA 2022	RA - VA	RA 2022	VA 2022	RA - VA
1/612000-680000	Planmäßige Abschreibung	2226			654.045,95	651.400,00	2.645,95			
1/612000-700000	Pachtzinse f. Parkplätze	2223	3223	24	4.628,05	4.600,00	28,05	4.628,05	4.600,00	28,05
1/612000-724000	Reisegebühren	2225	3225	24	36,19	100,00	-63,81	36,19	100,00	-63,81
1/612000-728000	Winterdienst	2225	3225	24	54.647,96	82.000,00	-27.352,04	54.647,96	82.000,00	-27.352,04
1/612000-728300	Winterdienst Streumaterial	2225	3225	24	16.510,44	45.900,00	-29.389,56	26.809,65	45.900,00	-19.090,35
SU 22 / 32	Summe Aufwendungen / Auszahlungen operative Gebarung				1.334.762,60	1.612.800,00	-278.037,40	681.549,96	961.200,00	-279.650,04
SA 0 / SA 1	(0) Nettoergebnis (21 - 22) / (1) Geldfluss operative Gebarung (31 - 32)				-1.222.061,57	-1.505.200,00	283.138,43	-623.905,92	-907.600,00	283.694,08
SU 23	Summe Haushaltsrücklagen				0,00	0,00	0,00	0,00	0,00	0,00
SA00	Nettoergebnis nach Zuw./Entn. Haushaltsrücklagen (Saldo 0 +/- SU23)				-1.222.061,57	-1.505.200,00	283.138,43			
Investive Gebarung										
SU 33	Summe Einzahlungen investive Gebarung							0,00	0,00	0,00
1/612000-042000	Amtsausstattung		3415	2 41					7.000,00	-7.000,00
SU 34	Summe Auszahlungen investive Gebarung							0,00	7.000,00	-7.000,00
SA2	Saldo (2) Geldfluss aus der Investiven Gebarung (33 - 34)							0,00	-7.000,00	7.000,00
SA3	Saldo (3) Nettofinanzierungssaldo (Saldo 1 + Saldo 2)							-623.905,92	-914.600,00	290.694,08
Finanzierungstätigkeit										
SU 35	Summe Einzahlungen aus der Finanzierungstätigkeit							0,00	0,00	0,00
1/612000-346000/26	Investitionsdarlehen von Kreditinstituten		3614	65				7.330,00	7.300,00	30,00
1/612000-346000/36	Investitionsdarlehen von Kreditinstituten		3614	65				17.012,04	16.600,00	412,04
1/612000-346000/37	Investitionsdarlehen von Kreditinstituten		3614	65				8.763,79	8.700,00	63,79
1/612000-346000/39	Investitionsdarlehen von Kreditinstituten		3614	65				16.673,73	16.700,00	-26,27
1/612000-346000/40	Investitionsdarlehen von Kreditinstituten		3614	65				38.000,00	38.000,00	
1/612000-346000/52	Investitionsdarlehen von Kreditinstituten		3614	65				38.261,01	38.200,00	61,01
SU 36	Summe Auszahlungen aus der Finanzierungstätigkeit							126.040,57	125.500,00	540,57
SA4	Saldo (4) Geldfluss aus der Finanzierungstätigkeit (35 - 36)							-126.040,57	-125.500,00	-540,57
SA5	Saldo (5) Geldfluss aus der voranschlagswirksamen Gebarung (Saldo 3 + Saldo 4)							-749.946,49	-1.040.100,00	290.153,51
612130	Straßenbau									
Operative Gebarung										
6/612130+871000	Bedarfszuweisung	2121	3121	1 33	200.000,00	200.000,00		200.000,00	200.000,00	
SU 21 / 31	Summe Erträge / Einzahlungen operative Gebarung				200.000,00	200.000,00	0,00	200.000,00	200.000,00	0,00
1/612130-650000/50	Zinsen für Finanzschulden - Inland	2241	3241	25	3.670,35	4.500,00	-829,65	3.670,35	4.500,00	-829,65
1/612130-680000	Planmäßige Abschreibung	2226			5.638,23	2.600,00	3.038,23			
SU 22 / 32	Summe Aufwendungen / Auszahlungen operative Gebarung				9.308,58	7.100,00	2.208,58	3.670,35	4.500,00	-829,65
SA 0 / SA 1	(0) Nettoergebnis (21 - 22) / (1) Geldfluss operative Gebarung (31 - 32)				190.691,42	192.900,00	-2.208,58	196.329,65	195.500,00	829,65
6/612130+894001	Entnahmen von zweckgebundenen Haushaltsrücklagen	2301		1		89.000,00	-89.000,00			
SU 23	Summe Haushaltsrücklagen				0,00	89.000,00	-89.000,00	0,00	0,00	0,00

		MVAG	MVAG	VCQU	Ergebnisrechnung			Finanzierungsrechnung		
		EH	FH		RA 2022	VA 2022	RA - VA	RA 2022	VA 2022	RA - VA
SA00	Nettoergebnis nach Zuw./Entn. Haushaltsrücklagen (Saldo 0 +/- SU23)				190.691,42	281.900,00	-91.208,58			
Investive Gebarung										
SU 33	Summe Einzahlungen investive Gebarung							0,00	0,00	0,00
5/612130-002000	Straßenbauten		3412	1 40				154.651,38	765.000,00	-610.348,62
SU 34	Summe Auszahlungen investive Gebarung							154.651,38	765.000,00	-610.348,62
SA2	Saldo (2) Geldfluss aus der Investiven Gebarung (33 – 34)							-154.651,38	-765.000,00	610.348,62
SA3	Saldo (3) Nettofinanzierungssaldo (Saldo 1 + Saldo 2)							41.678,27	-569.500,00	611.178,27
Finanzierungstätigkeit										
6/612130+346000/55	Investitionsdarlehen von Finanzunternehmen		3514	1 55					500.000,00	-500.000,00
SU 35	Summe Einzahlungen aus der Finanzierungstätigkeit							0,00	500.000,00	-500.000,00
1/612130-346000/50	Investitionsdarlehen von Kreditinstituten		3614	65				30.000,00	30.000,00	
SU 36	Summe Auszahlungen aus der Finanzierungstätigkeit							30.000,00	30.000,00	0,00
SA4	Saldo (4) Geldfluss aus der Finanzierungstätigkeit (35 – 36)							-30.000,00	470.000,00	-500.000,00
SA5	Saldo (5) Geldfluss aus der voranschlagswirksamen Gebarung (Saldo 3 + Saldo 4)							11.678,27	-99.500,00	111.178,27
612140 Radweg Gr.Enzersd. - Neu-Oberhausen										
Operative Gebarung										
SU 21 / 31	Summe Erträge / Einzahlungen operative Gebarung				0,00	0,00	0,00	0,00	0,00	0,00
1/612140-680000	Planmäßige Abschreibung		2226			100,00	-100,00			
SU 22 / 32	Summe Aufwendungen / Auszahlungen operative Gebarung				0,00	100,00	-100,00	0,00	0,00	0,00
SA 0 / SA 1	(0) Nettoergebnis (21 - 22) / (1) Geldfluss operative Gebarung (31 – 32)				0,00	-100,00	100,00	0,00	0,00	0,00
SU 23	Summe Haushaltsrücklagen				0,00	0,00	0,00	0,00	0,00	0,00
SA00	Nettoergebnis nach Zuw./Entn. Haushaltsrücklagen (Saldo 0 +/- SU23)				0,00	-100,00	100,00			
Investive Gebarung										
SU 33	Summe Einzahlungen investive Gebarung							0,00	0,00	0,00
SU 34	Summe Auszahlungen investive Gebarung							0,00	0,00	0,00
SA2	Saldo (2) Geldfluss aus der Investiven Gebarung (33 – 34)							0,00	0,00	0,00
SA3	Saldo (3) Nettofinanzierungssaldo (Saldo 1 + Saldo 2)							0,00	0,00	0,00
Finanzierungstätigkeit										
SU 35	Summe Einzahlungen aus der Finanzierungstätigkeit							0,00	0,00	0,00
SU 36	Summe Auszahlungen aus der Finanzierungstätigkeit							0,00	0,00	0,00
SA4	Saldo (4) Geldfluss aus der Finanzierungstätigkeit (35 – 36)							0,00	0,00	0,00
SA5	Saldo (5) Geldfluss aus der voranschlagswirksamen Gebarung (Saldo 3 + Saldo 4)							0,00	0,00	0,00
612150 Busbahnhof										
Operative Gebarung										
SU 21 / 31	Summe Erträge / Einzahlungen operative Gebarung				0,00	0,00	0,00	0,00	0,00	0,00

		MVAG	MVAG	VCQU	Ergebnisrechnung			Finanzierungsrechnung		
		EH	FH		RA 2022	VA 2022	RA - VA	RA 2022	VA 2022	RA - VA
1/612150-680000	Planmäßige Abschreibung	2226			165,09	200,00	-34,91			
SU 22 / 32	Summe Aufwendungen / Auszahlungen operative Gebarung				165,09	200,00	-34,91	0,00	0,00	0,00
SA 0 / SA 1	(0) Nettoergebnis (21 - 22) / (1) Geldfluss operative Gebarung (31 - 32)				-165,09	-200,00	34,91	0,00	0,00	0,00
SU 23	Summe Haushaltsrücklagen				0,00	0,00	0,00	0,00	0,00	0,00
SA00	Nettoergebnis nach Zuw./Entn. Haushaltsrücklagen (Saldo 0 +/- SU23)				-165,09	-200,00	34,91			
Investive Gebarung										
SU 33	Summe Einzahlungen investive Gebarung							0,00	0,00	0,00
SU 34	Summe Auszahlungen investive Gebarung							0,00	0,00	0,00
SA2	Saldo (2) Geldfluss aus der Investiven Gebarung (33 - 34)							0,00	0,00	0,00
SA3	Saldo (3) Nettofinanzierungssaldo (Saldo 1 + Saldo 2)							0,00	0,00	0,00
Finanzierungstätigkeit										
SU 35	Summe Einzahlungen aus der Finanzierungstätigkeit							0,00	0,00	0,00
SU 36	Summe Auszahlungen aus der Finanzierungstätigkeit							0,00	0,00	0,00
SA4	Saldo (4) Geldfluss aus der Finanzierungstätigkeit (35 - 36)							0,00	0,00	0,00
SA5	Saldo (5) Geldfluss aus der voranschlagswirksamen Gebarung (Saldo 3 + Saldo 4)							0,00	0,00	0,00
612190	Rad-Infrastruktur									
Operative Gebarung										
6/612190+829910	Mittel aus der operativen Gebarung	2116	3116	1 18	5.592,00		5.592,00	5.592,00		5.592,00
SU 21 / 31	Summe Erträge / Einzahlungen operative Gebarung				5.592,00	0,00	5.592,00	5.592,00	0,00	5.592,00
1/612190-680000	Planmäßige Abschreibung	2226			164,86		164,86			
SU 22 / 32	Summe Aufwendungen / Auszahlungen operative Gebarung				164,86	0,00	164,86	0,00	0,00	0,00
SA 0 / SA 1	(0) Nettoergebnis (21 - 22) / (1) Geldfluss operative Gebarung (31 - 32)				5.427,14	0,00	5.427,14	5.592,00	0,00	5.592,00
6/612190+895001	Entnahmen von allgemeinen Haushaltsrücklagen	2301	1			50.000,00	-50.000,00			
SU 23	Summe Haushaltsrücklagen				0,00	50.000,00	-50.000,00	0,00	0,00	0,00
SA00	Nettoergebnis nach Zuw./Entn. Haushaltsrücklagen (Saldo 0 +/- SU23)				5.427,14	50.000,00	-44.572,86			
Investive Gebarung										
SU 33	Summe Einzahlungen investive Gebarung							0,00	0,00	0,00
5/612190-002000	Straßenbauten		3412	1 40				5.592,00	50.000,00	-44.408,00
SU 34	Summe Auszahlungen investive Gebarung							5.592,00	50.000,00	-44.408,00
SA2	Saldo (2) Geldfluss aus der Investiven Gebarung (33 - 34)							-5.592,00	-50.000,00	44.408,00
SA3	Saldo (3) Nettofinanzierungssaldo (Saldo 1 + Saldo 2)							0,00	-50.000,00	50.000,00
Finanzierungstätigkeit										
SU 35	Summe Einzahlungen aus der Finanzierungstätigkeit							0,00	0,00	0,00
SU 36	Summe Auszahlungen aus der Finanzierungstätigkeit							0,00	0,00	0,00
SA4	Saldo (4) Geldfluss aus der Finanzierungstätigkeit (35 - 36)							0,00	0,00	0,00

		MVAG	MVAG	VCQU	Ergebnisrechnung			Finanzierungsrechnung		
		EH	FH		RA 2022	VA 2022	RA - VA	RA 2022	VA 2022	RA - VA
SA5	Saldo (5) Geldfluss aus der voranschlagswirksamen Gebarung (Saldo 3 + Saldo 4)							0,00	-50.000,00	50.000,00
616	Sonstige Straßen und Wege									
616000	Sonstige Straßen und Wege									
Operative Gebarung										
SU 21 / 31	Summe Erträge / Einzahlungen operative Gebarung				0,00	0,00	0,00	0,00	0,00	0,00
1/616000-611000	Instandhaltung Radwege	2224	3224	24		4.100,00	-4.100,00		4.100,00	-4.100,00
SU 22 / 32	Summe Aufwendungen / Auszahlungen operative Gebarung				0,00	4.100,00	-4.100,00	0,00	4.100,00	-4.100,00
SA 0 / SA 1	(0) Nettoergebnis (21 - 22) / (1) Geldfluss operative Gebarung (31 - 32)				0,00	-4.100,00	4.100,00	0,00	-4.100,00	4.100,00
SU 23	Summe Haushaltsrücklagen				0,00	0,00	0,00	0,00	0,00	0,00
SA00	Nettoergebnis nach Zuw./Entn. Haushaltsrücklagen (Saldo 0 +/- SU23)				0,00	-4.100,00	4.100,00			
Investive Gebarung										
SU 33	Summe Einzahlungen investive Gebarung							0,00	0,00	0,00
SU 34	Summe Auszahlungen investive Gebarung							0,00	0,00	0,00
SA2	Saldo (2) Geldfluss aus der Investiven Gebarung (33 - 34)							0,00	0,00	0,00
SA3	Saldo (3) Nettofinanzierungssaldo (Saldo 1 + Saldo 2)							0,00	-4.100,00	4.100,00
Finanzierungstätigkeit										
SU 35	Summe Einzahlungen aus der Finanzierungstätigkeit							0,00	0,00	0,00
SU 36	Summe Auszahlungen aus der Finanzierungstätigkeit							0,00	0,00	0,00
SA4	Saldo (4) Geldfluss aus der Finanzierungstätigkeit (35 - 36)							0,00	0,00	0,00
SA5	Saldo (5) Geldfluss aus der voranschlagswirksamen Gebarung (Saldo 3 + Saldo 4)							0,00	-4.100,00	4.100,00
63	Schutzwasserbau									
631	Konkurrenzgewässer									
631000	Konkurrenzgewässer									
Operative Gebarung										
SU 21 / 31	Summe Erträge / Einzahlungen operative Gebarung				0,00	0,00	0,00	0,00	0,00	0,00
1/631000-752000	Beitr.Wasserverbände	2231	3231	26	5.440,20	5.500,00	-59,80	5.440,20	5.500,00	-59,80
SU 22 / 32	Summe Aufwendungen / Auszahlungen operative Gebarung				5.440,20	5.500,00	-59,80	5.440,20	5.500,00	-59,80
SA 0 / SA 1	(0) Nettoergebnis (21 - 22) / (1) Geldfluss operative Gebarung (31 - 32)				-5.440,20	-5.500,00	59,80	-5.440,20	-5.500,00	59,80
SU 23	Summe Haushaltsrücklagen				0,00	0,00	0,00	0,00	0,00	0,00
SA00	Nettoergebnis nach Zuw./Entn. Haushaltsrücklagen (Saldo 0 +/- SU23)				-5.440,20	-5.500,00	59,80			
Investive Gebarung										
SU 33	Summe Einzahlungen investive Gebarung							0,00	0,00	0,00
SU 34	Summe Auszahlungen investive Gebarung							0,00	0,00	0,00
SA2	Saldo (2) Geldfluss aus der Investiven Gebarung (33 - 34)							0,00	0,00	0,00
SA3	Saldo (3) Nettofinanzierungssaldo (Saldo 1 + Saldo 2)							-5.440,20	-5.500,00	59,80

		MVAG	MVAG	VCQU	Ergebnisrechnung			Finanzierungsrechnung		
		EH	FH		RA 2022	VA 2022	RA - VA	RA 2022	VA 2022	RA - VA
Finanzierungstätigkeit										
SU 35	Summe Einzahlungen aus der Finanzierungstätigkeit							0,00	0,00	0,00
SU 36	Summe Auszahlungen aus der Finanzierungstätigkeit							0,00	0,00	0,00
SA4	Saldo (4) Geldfluss aus der Finanzierungstätigkeit (35 – 36)							0,00	0,00	0,00
SA5	Saldo (5) Geldfluss aus der voranschlagswirksamen Gebarung (Saldo 3 + Saldo 4)							-5.440,20	-5.500,00	59,80
64 Straßenverkehr										
640	Einrichtungen und Maßnahmen nach der Straßenverkehrsordnung									
640000	Einrichtung und Maßnahmen der Strassenverkehrsordnung									
Operative Gebarung										
2/640000+817000	Erträge aus der Auflösung von sonstigen Rückstellungen	2117			2.388,37		2.388,37			
2/640000+829000	Ersätze Versicherungen	2116	3116	18	1.769,76	1.000,00	769,76	1.769,76	1.000,00	769,76
SU 21 / 31	Summe Erträge / Einzahlungen operative Gebarung				4.158,13	1.000,00	3.158,13	1.769,76	1.000,00	769,76
1/640000-400000	Geringwertige Wirtschaftsgüter (GWG)	2221	3221	23	18.563,67	14.000,00	4.563,67	18.341,99	14.000,00	4.341,99
1/640000-511000	Bezüge Vb li	2211	3211	20	2.219,17	3.100,00	-880,83	2.219,17	3.100,00	-880,83
1/640000-565000	Mehrleistungsvergütung	2211	3211	20	35,48		35,48	35,48		35,48
1/640000-569000	Sonst. Nebengebühren	2211	3211	20	102,74	100,00	2,74	102,74	100,00	2,74
1/640000-580000	Dienstgeberbeiträge zum Ausgleichsfonds für Familienbeihilfen	2212	3212	20	96,74	100,00	-3,26	96,74	100,00	-3,26
1/640000-582000	DG Sozialversicherung	2212	3212	20	490,09	500,00	-9,91	490,09	500,00	-9,91
1/640000-592000	Dotierung von Rückstellungen für Jubiläumszuwendungen	2214				100,00	-100,00			
1/640000-600000	Strom Ampel	2222	3222	24	1.281,02	400,00	881,02	1.289,62	400,00	889,62
1/640000-619000	Instandhaltung von Verkehrsampeln	2224	3224	24	1.580,89	2.600,00	-1.019,11	1.580,89	2.600,00	-1.019,11
1/640000-680000	Planmäßige Abschreibung	2226			10.138,42	9.900,00	238,42			
1/640000-728000	Geschwindigkeitsüberwachung	2225	3225	24	102,00		102,00	102,00		102,00
1/640000-728100	Verkehrskonzept	2225	3225	24	56.019,25	57.400,00	-1.380,75	15,25	57.400,00	-57.384,75
SU 22 / 32	Summe Aufwendungen / Auszahlungen operative Gebarung				90.629,47	88.200,00	2.429,47	24.273,97	78.200,00	-53.926,03
SA 0 / SA 1	(0) Nettoergebnis (21 - 22) / (1) Geldfluss operative Gebarung (31 – 32)				-86.471,34	-87.200,00	728,66	-22.504,21	-77.200,00	54.695,79
SU 23	Summe Haushaltsrücklagen				0,00	0,00	0,00	0,00	0,00	0,00
SA00	Nettoergebnis nach Zuw./Entn. Haushaltsrücklagen (Saldo 0 +/- SU23)				-86.471,34	-87.200,00	728,66			
Investive Gebarung										
SU 33	Summe Einzahlungen investive Gebarung							0,00	0,00	0,00
1/640000-050000	Ankauf Verkehrszeichen		3412	2 40				7.913,82	8.500,00	-586,18
SU 34	Summe Auszahlungen investive Gebarung							7.913,82	8.500,00	-586,18
SA2	Saldo (2) Geldfluss aus der Investiven Gebarung (33 – 34)							-7.913,82	-8.500,00	586,18
SA3	Saldo (3) Nettofinanzierungssaldo (Saldo 1 + Saldo 2)							-30.418,03	-85.700,00	55.281,97

		MVAG	MVAG	VCQU	Ergebnisrechnung			Finanzierungsrechnung		
		EH	FH		RA 2022	VA 2022	RA - VA	RA 2022	VA 2022	RA - VA
Finanzierungstätigkeit										
SU 35	Summe Einzahlungen aus der Finanzierungstätigkeit							0,00	0,00	0,00
SU 36	Summe Auszahlungen aus der Finanzierungstätigkeit							0,00	0,00	0,00
SA4	Saldo (4) Geldfluss aus der Finanzierungstätigkeit (35 – 36)							0,00	0,00	0,00
SA5	Saldo (5) Geldfluss aus der voranschlagswirksamen Gebarung (Saldo 3 + Saldo 4)							-30.418,03	-85.700,00	55.281,97
649 Sonstige Einrichtungen und Maßnahmen										
649000 Leihräder										
Operative Gebarung										
SU 21 / 31	Summe Erträge / Einzahlungen operative Gebarung				0,00	0,00	0,00	0,00	0,00	0,00
1/649000-617000	Instandhaltung von Fahrzeugen	2224	3224	24	1.971,00	3.200,00	-1.229,00	1.971,00	3.200,00	-1.229,00
1/649000-680000	Planmäßige Abschreibung	2226			896,40	900,00	-3,60			
SU 22 / 32	Summe Aufwendungen / Auszahlungen operative Gebarung				2.867,40	4.100,00	-1.232,60	1.971,00	3.200,00	-1.229,00
SA 0 / SA 1	(0) Nettoergebnis (21 - 22) / (1) Geldfluss operative Gebarung (31 – 32)				-2.867,40	-4.100,00	1.232,60	-1.971,00	-3.200,00	1.229,00
SU 23	Summe Haushaltsrücklagen				0,00	0,00	0,00	0,00	0,00	0,00
SA00	Nettoergebnis nach Zuw./Entn. Haushaltsrücklagen (Saldo 0 +/- SU23)				-2.867,40	-4.100,00	1.232,60			
Investive Gebarung										
SU 33	Summe Einzahlungen investive Gebarung							0,00	0,00	0,00
SU 34	Summe Auszahlungen investive Gebarung							0,00	0,00	0,00
SA2	Saldo (2) Geldfluss aus der Investiven Gebarung (33 – 34)							0,00	0,00	0,00
SA3	Saldo (3) Nettofinanzierungssaldo (Saldo 1 + Saldo 2)							-1.971,00	-3.200,00	1.229,00
Finanzierungstätigkeit										
SU 35	Summe Einzahlungen aus der Finanzierungstätigkeit							0,00	0,00	0,00
SU 36	Summe Auszahlungen aus der Finanzierungstätigkeit							0,00	0,00	0,00
SA4	Saldo (4) Geldfluss aus der Finanzierungstätigkeit (35 – 36)							0,00	0,00	0,00
SA5	Saldo (5) Geldfluss aus der voranschlagswirksamen Gebarung (Saldo 3 + Saldo 4)							-1.971,00	-3.200,00	1.229,00
649100 Schilderkonzept										
Operative Gebarung										
2/649100+829000	Einnahmen Leitsystem	2116	3116	18	1.600,00		1.600,00	1.600,00		1.600,00
SU 21 / 31	Summe Erträge / Einzahlungen operative Gebarung				1.600,00	0,00	1.600,00	1.600,00	0,00	1.600,00
1/649100-680000	Planmäßige Abschreibung	2226			6.185,91	4.700,00	1.485,91			
SU 22 / 32	Summe Aufwendungen / Auszahlungen operative Gebarung				6.185,91	4.700,00	1.485,91	0,00	0,00	0,00
SA 0 / SA 1	(0) Nettoergebnis (21 - 22) / (1) Geldfluss operative Gebarung (31 – 32)				-4.585,91	-4.700,00	114,09	1.600,00	0,00	1.600,00
SU 23	Summe Haushaltsrücklagen				0,00	0,00	0,00	0,00	0,00	0,00
SA00	Nettoergebnis nach Zuw./Entn. Haushaltsrücklagen (Saldo 0 +/- SU23)				-4.585,91	-4.700,00	114,09			

		MVAG	MVAG	VCQU	Ergebnisrechnung			Finanzierungsrechnung		
		EH	FH		RA 2022	VA 2022	RA - VA	RA 2022	VA 2022	RA - VA
Investive Gebarung										
SU 33	Summe Einzahlungen investive Gebarung							0,00	0,00	0,00
1/649100-050000	Sonderanlagen		3412	2 40				2.416,33	2.000,00	416,33
SU 34	Summe Auszahlungen investive Gebarung							2.416,33	2.000,00	416,33
SA2	Saldo (2) Geldfluss aus der Investiven Gebarung (33 – 34)							-2.416,33	-2.000,00	-416,33
SA3	Saldo (3) Nettofinanzierungssaldo (Saldo 1 + Saldo 2)							-816,33	-2.000,00	1.183,67
Finanzierungstätigkeit										
SU 35	Summe Einzahlungen aus der Finanzierungstätigkeit							0,00	0,00	0,00
SU 36	Summe Auszahlungen aus der Finanzierungstätigkeit							0,00	0,00	0,00
SA4	Saldo (4) Geldfluss aus der Finanzierungstätigkeit (35 – 36)							0,00	0,00	0,00
SA5	Saldo (5) Geldfluss aus der voranschlagswirksamen Gebarung (Saldo 3 + Saldo 4)							-816,33	-2.000,00	1.183,67
69	Verkehr, Sonstiges									
690	Verkehr, Sonstiges									
690000	Verkehr, Sonstiges									
Operative Gebarung										
SU 21 / 31	Summe Erträge / Einzahlungen operative Gebarung				0,00	0,00	0,00	0,00	0,00	0,00
1/690000-680000	Planmäßige Abschreibung	2226			720,18	300,00	420,18			
1/690000-728000	Schnupperticket	2225	3225	24	1.775,00	1.800,00	-25,00	1.775,00	1.800,00	-25,00
1/690000-728100	Entgelt E-Car Sharing	2225	3225	24	3.545,10	4.900,00	-1.354,90	3.939,00	4.900,00	-961,00
SU 22 / 32	Summe Aufwendungen / Auszahlungen operative Gebarung				6.040,28	7.000,00	-959,72	5.714,00	6.700,00	-986,00
SA 0 / SA 1	(0) Nettoergebnis (21 - 22) / (1) Geldfluss operative Gebarung (31 – 32)				-6.040,28	-7.000,00	959,72	-5.714,00	-6.700,00	986,00
SU 23	Summe Haushaltsrücklagen				0,00	0,00	0,00	0,00	0,00	0,00
SA00	Nettoergebnis nach Zuw./Entn. Haushaltsrücklagen (Saldo 0 +/- SU23)				-6.040,28	-7.000,00	959,72			
Investive Gebarung										
SU 33	Summe Einzahlungen investive Gebarung							0,00	0,00	0,00
1/690000-042000	E-Car Sharing Ausstattung		3415	2 41				7.822,61	10.000,00	-2.177,39
SU 34	Summe Auszahlungen investive Gebarung							7.822,61	10.000,00	-2.177,39
SA2	Saldo (2) Geldfluss aus der Investiven Gebarung (33 – 34)							-7.822,61	-10.000,00	2.177,39
SA3	Saldo (3) Nettofinanzierungssaldo (Saldo 1 + Saldo 2)							-13.536,61	-16.700,00	3.163,39
Finanzierungstätigkeit										
SU 35	Summe Einzahlungen aus der Finanzierungstätigkeit							0,00	0,00	0,00
SU 36	Summe Auszahlungen aus der Finanzierungstätigkeit							0,00	0,00	0,00
SA4	Saldo (4) Geldfluss aus der Finanzierungstätigkeit (35 – 36)							0,00	0,00	0,00
SA5	Saldo (5) Geldfluss aus der voranschlagswirksamen Gebarung (Saldo 3 + Saldo 4)							-13.536,61	-16.700,00	3.163,39

		MVAG	MVAG	VCQU	Ergebnisrechnung			Finanzierungsrechnung		
		EH	FH		RA 2022	VA 2022	RA - VA	RA 2022	VA 2022	RA - VA
7 Wirtschaftsförderung										
71	Grundlagenverbesserung in der Land- und Forstwirtschaft									
710	Land- und forstwirtschaftlicher Wegebau									
710000	Land- und forstwirtschaftlicher Wegebau									
Operative Gebarung										
2/710000+813000	Erträge aus der Auflösung von Investitionszuschüssen (Kapitaltransfers)	2127			3.593,75	3.500,00	93,75			
6/710000+829910	Mittel aus operativer Gebarung	2116	3116	1 18	12.750,00		12.750,00	12.750,00		12.750,00
6/710000+871100	Bedarfszuweisungen	2121	3121	1 33	2.125,00	2.100,00	25,00	2.125,00	2.100,00	25,00
SU 21 / 31	Summe Erträge / Einzahlungen operative Gebarung				18.468,75	5.600,00	12.868,75	14.875,00	2.100,00	12.775,00
1/710000-611000	Instandhaltung von Straßenbauten	2224	3224	24	10.181,17	7.000,00	3.181,17	8.235,44	7.000,00	1.235,44
1/710000-680000	Planmäßige Abschreibung	2226			505.269,55	502.600,00	2.669,55			
SU 22 / 32	Summe Aufwendungen / Auszahlungen operative Gebarung				515.450,72	509.600,00	5.850,72	8.235,44	7.000,00	1.235,44
SA 0 / SA 1	(0) Nettoergebnis (21 - 22) / (1) Geldfluss operative Gebarung (31 – 32)				-496.981,97	-504.000,00	7.018,03	6.639,56	-4.900,00	11.539,56
6/710000+895001	Entnahmen von allgemeinen Haushaltsrücklagen	2301		1		12.800,00	-12.800,00			
SU 23	Summe Haushaltsrücklagen				0,00	12.800,00	-12.800,00	0,00	0,00	0,00
SA00	Nettoergebnis nach Zuw./Entn. Haushaltsrücklagen (Saldo 0 +/- SU23)				-496.981,97	-491.200,00	-5.781,97			
Investive Gebarung										
6/710000+301000	Kapitaltransfers von Ländern, Landesfonds und Landeskammern		3331	1 33				2.125,00	2.100,00	25,00
SU 33	Summe Einzahlungen investive Gebarung							2.125,00	2.100,00	25,00
5/710000-002000	Straßenbauten		3412	1 40				17.000,00	17.000,00	
SU 34	Summe Auszahlungen investive Gebarung							17.000,00	17.000,00	0,00
SA2	Saldo (2) Geldfluss aus der Investiven Gebarung (33 – 34)							-14.875,00	-14.900,00	25,00
SA3	Saldo (3) Nettofinanzierungssaldo (Saldo 1 + Saldo 2)							-8.235,44	-19.800,00	11.564,56
Finanzierungstätigkeit										
SU 35	Summe Einzahlungen aus der Finanzierungstätigkeit							0,00	0,00	0,00
SU 36	Summe Auszahlungen aus der Finanzierungstätigkeit							0,00	0,00	0,00
SA4	Saldo (4) Geldfluss aus der Finanzierungstätigkeit (35 – 36)							0,00	0,00	0,00
SA5	Saldo (5) Geldfluss aus der voranschlagswirksamen Gebarung (Saldo 3 + Saldo 4)							-8.235,44	-19.800,00	11.564,56

		MVAG	MVAG	VCQU	Ergebnisrechnung			Finanzierungsrechnung		
		EH	FH		RA 2022	VA 2022	RA - VA	RA 2022	VA 2022	RA - VA
77	Förderung des Fremdenverkehrs									
771	Maßnahmen zur Förderung des Fremdenverkehrs									
771100	Landesausstellung 2022									
Operative Gebarung										
6/771100+829910	Mittel aus der operativen Gebarung	2116	3116	1 18	135.987,90	153.400,00	-17.412,10	135.987,90	153.400,00	-17.412,10
6/771100+871000/2	BZ Stadtpark Landesausstellung	2121	3121	1 33	70.000,00	70.000,00		70.000,00	70.000,00	
SU 21 / 31	Summe Erträge / Einzahlungen operative Gebarung				205.987,90	223.400,00	-17.412,10	205.987,90	223.400,00	-17.412,10
1/771100-680000	Planmäßige Abschreibung	2226			2.928,68	700,00	2.228,68			
1/771100-728000	Entgelte für sonstige Leistungen	2225	3225	24	120,98		120,98	120,98		120,98
SU 22 / 32	Summe Aufwendungen / Auszahlungen operative Gebarung				3.049,66	700,00	2.349,66	120,98	0,00	120,98
SA 0 / SA 1	(0) Nettoergebnis (21 - 22) / (1) Geldfluss operative Gebarung (31 - 32)				202.938,24	222.700,00	-19.761,76	205.866,92	223.400,00	-17.533,08
SU 23	Summe Haushaltsrücklagen				0,00	0,00	0,00	0,00	0,00	0,00
SA00	Nettoergebnis nach Zuw./Entn. Haushaltsrücklagen (Saldo 0 +/- SU23)				202.938,24	222.700,00	-19.761,76			
Investive Gebarung										
6/771100+301000/1	Förderung Eco Plus Park Mühlleiten		3331	1 33					18.000,00	-18.000,00
6/771100+301000/3	Förderung Eco Plus Mittelalterhaus		3331	1 33					25.000,00	-25.000,00
6/771100+301000/4	Förderung Eco Plus Geschichtslehrpfad		3331	1 33					15.000,00	-15.000,00
6/771100+305000/2	Förd. Stadtpark "Natur im Garten"		3333	1 34					15.000,00	-15.000,00
6/771100+307000/2	Kapitaltransfers von privaten Haushalten und privaten Organisationen ohne Erwerbszweck und andere		3334	1 34				975,00		975,00
6/771100+309000/1	Förderung Leader f. Park Mühlleiten		3335	1 33					71.900,00	-71.900,00
SU 33	Summe Einzahlungen investive Gebarung							975,00	144.900,00	-143.925,00
5/771100-006000/1	Gestaltung Park Mühlleiten		3412	1 40				27.741,53	38.300,00	-10.558,47
5/771100-006000/2	Stadtpark Groß-Enzersdorf		3412	1 40				160.342,51	170.000,00	-9.657,49
5/771100-006000/3	Mittelalterhaus		3412	1 40				398,70		398,70
5/771100-006000/4	Geschichtslehrpfad		3412	1 40				6.000,00	30.000,00	-24.000,00
5/771100-010000/5	Museum Dokannerl		3413	1 40				97.380,16	70.000,00	27.380,16
SU 34	Summe Auszahlungen investive Gebarung							291.862,90	308.300,00	-16.437,10
SA2	Saldo (2) Geldfluss aus der Investiven Gebarung (33 - 34)							-290.887,90	-163.400,00	-127.487,90
SA3	Saldo (3) Nettofinanzierungssaldo (Saldo 1 + Saldo 2)							-85.020,98	60.000,00	-145.020,98
Finanzierungstätigkeit										
SU 35	Summe Einzahlungen aus der Finanzierungstätigkeit							0,00	0,00	0,00
SU 36	Summe Auszahlungen aus der Finanzierungstätigkeit							0,00	0,00	0,00
SA4	Saldo (4) Geldfluss aus der Finanzierungstätigkeit (35 - 36)							0,00	0,00	0,00
SA5	Saldo (5) Geldfluss aus der voranschlagswirksamen Gebarung (Saldo 3 + Saldo 4)							-85.020,98	60.000,00	-145.020,98

		MVAG	MVAG	VCQU	Ergebnisrechnung			Finanzierungsrechnung		
		EH	FH		RA 2022	VA 2022	RA - VA	RA 2022	VA 2022	RA - VA
78	Förderung von Handel, Gewerbe und Industrie									
789	Sonstige Einrichtungen und Maßnahmen									
789000	Wirtschaftsförderung Maßnahmen									
Operative Gebarung										
SU 21 / 31	Summe Erträge / Einzahlungen operative Gebarung				0,00	0,00	0,00	0,00	0,00	0,00
1/789000-511000	Vertragsbedienstete in handwerklicher Verwendung	2211	3211	20		100,00	-100,00		100,00	-100,00
1/789000-565000	Mehrleistungsvergütungen	2211	3211	20		600,00	-600,00		600,00	-600,00
1/789000-569000	Sonstige Nebengebühren	2211	3211	20		100,00	-100,00		100,00	-100,00
1/789000-580000	Dienstgeberbeiträge zum Ausgleichsfonds für Familienbeihilfen	2212	3212	20	-2,17	100,00	-102,17	-2,17	100,00	-102,17
1/789000-582000	DG Sozialversicherung	2212	3212	20		100,00	-100,00		100,00	-100,00
1/789000-729001	Weihnachtsbeleuchtung	2225	3225	24	63.809,83	75.000,00	-11.190,17	412,34	75.000,00	-74.587,66
1/789000-757000	Laufende Transferzahlungen	2234	3234	27	2.900,40	25.000,00	-22.099,60	2.544,03	25.000,00	-22.455,97
SU 22 / 32	Summe Aufwendungen / Auszahlungen operative Gebarung				66.708,06	101.000,00	-34.291,94	2.954,20	101.000,00	-98.045,80
SA 0 / SA 1	(0) Nettoergebnis (21 - 22) / (1) Geldfluss operative Gebarung (31 – 32)				-66.708,06	-101.000,00	34.291,94	-2.954,20	-101.000,00	98.045,80
SU 23	Summe Haushaltsrücklagen				0,00	0,00	0,00	0,00	0,00	0,00
SA00	Nettoergebnis nach Zuw./Entn. Haushaltsrücklagen (Saldo 0 +/- SU23)				-66.708,06	-101.000,00	34.291,94			
Investive Gebarung										
SU 33	Summe Einzahlungen investive Gebarung							0,00	0,00	0,00
SU 34	Summe Auszahlungen investive Gebarung							0,00	0,00	0,00
SA2	Saldo (2) Geldfluss aus der Investiven Gebarung (33 – 34)							0,00	0,00	0,00
SA3	Saldo (3) Nettofinanzierungssaldo (Saldo 1 + Saldo 2)							-2.954,20	-101.000,00	98.045,80
Finanzierungstätigkeit										
SU 35	Summe Einzahlungen aus der Finanzierungstätigkeit							0,00	0,00	0,00
SU 36	Summe Auszahlungen aus der Finanzierungstätigkeit							0,00	0,00	0,00
SA4	Saldo (4) Geldfluss aus der Finanzierungstätigkeit (35 – 36)							0,00	0,00	0,00
SA5	Saldo (5) Geldfluss aus der voranschlagswirksamen Gebarung (Saldo 3 + Saldo 4)							-2.954,20	-101.000,00	98.045,80

					Ergebnisrechnung			Finanzierungsrechnung		
		MVAG	MVAG	VCQU						
		EH	FH		RA 2022	VA 2022	RA - VA	RA 2022	VA 2022	RA - VA
8 Dienstleistungen										
81	Öffentliche Einrichtungen (soweit nicht dem Abschnitt 85 zuzuordnen)									
812	WC-Anlagen									
812000	WC-Anlagen									
Operative Gebarung										
2/812000+817000	Erträge aus der Auflösung von sonstigen Rückstellungen	2117			251,41		251,41			
SU 21 / 31	Summe Erträge / Einzahlungen operative Gebarung				251,41	0,00	251,41	0,00	0,00	0,00
1/812000-511000	Bezüge Vb li	2211	3211	20	6.899,14	7.000,00	-100,86	6.899,14	7.000,00	-100,86
1/812000-523000	Geldbezüge der nicht ganzjährig beschäftigten Arbeiter	2211	3211	20		200,00	-200,00		200,00	-200,00
1/812000-565000	Mehrleistungsvergütung	2211	3211	20	299,46	600,00	-300,54	299,46	600,00	-300,54
1/812000-569000	Sonstige Nebengebühren	2211	3211	20	13,21	100,00	-86,79	13,21	100,00	-86,79
1/812000-580000	Dienstgeberbeiträge zum Ausgleichsfonds für Familienbeihilfen	2212	3212	20	20,74	100,00	-79,26	20,74	100,00	-79,26
1/812000-582000	DG Sozialversicherung	2212	3212	20	1.534,63	1.700,00	-165,37	1.534,63	1.700,00	-165,37
1/812000-592000	Dotierung von Rückstellungen für Jubiläumszuwendungen	2214			183,43	200,00	-16,57			
1/812000-600200	Wasser	2222	3222	24	200,00	200,00		200,00	200,00	
1/812000-613000	Instandh.öffentl.Wc	2224	3224	24	2.895,20	3.000,00	-104,80	2.895,20	3.000,00	-104,80
SU 22 / 32	Summe Aufwendungen / Auszahlungen operative Gebarung				12.045,81	13.100,00	-1.054,19	11.862,38	12.900,00	-1.037,62
SA 0 / SA 1	(0) Nettoergebnis (21 - 22) / (1) Geldfluss operative Gebarung (31 – 32)				-11.794,40	-13.100,00	1.305,60	-11.862,38	-12.900,00	1.037,62
SU 23	Summe Haushaltsrücklagen				0,00	0,00	0,00	0,00	0,00	0,00
SA00	Nettoergebnis nach Zuw./Entn. Haushaltsrücklagen (Saldo 0 +/- SU23)				-11.794,40	-13.100,00	1.305,60			
Investive Gebarung										
SU 33	Summe Einzahlungen investive Gebarung							0,00	0,00	0,00
SU 34	Summe Auszahlungen investive Gebarung							0,00	0,00	0,00
SA2	Saldo (2) Geldfluss aus der Investiven Gebarung (33 – 34)							0,00	0,00	0,00
SA3	Saldo (3) Nettofinanzierungssaldo (Saldo 1 + Saldo 2)							-11.862,38	-12.900,00	1.037,62
Finanzierungstätigkeit										
SU 35	Summe Einzahlungen aus der Finanzierungstätigkeit							0,00	0,00	0,00
SU 36	Summe Auszahlungen aus der Finanzierungstätigkeit							0,00	0,00	0,00
SA4	Saldo (4) Geldfluss aus der Finanzierungstätigkeit (35 – 36)							0,00	0,00	0,00
SA5	Saldo (5) Geldfluss aus der voranschlagswirksamen Gebarung (Saldo 3 + Saldo 4)							-11.862,38	-12.900,00	1.037,62

		MVAG	MVAG	VCQU	Ergebnisrechnung			Finanzierungsrechnung		
		EH	FH		RA 2022	VA 2022	RA - VA	RA 2022	VA 2022	RA - VA
813	Müllbeseitigung									
813000	Abfallbeseitigung									
Operative Gebarung										
2/813000+808000	Müllsäcke Einnahmen	2116	3116	16	791,54	1.100,00	-308,46	791,54	1.100,00	-308,46
2/813000+816000	Kostenersätze v. GVU	2114	3114	13	81.910,92	81.000,00	910,92	81.910,92	81.000,00	910,92
2/813000+816200	Ers.f.Bauschutt	2114	3114	13	3.243,90	3.900,00	-656,10	3.243,90	3.900,00	-656,10
2/813000+817000	Erträge aus der Auflösung von sonstigen Rückstellungen	2117			180,35		180,35			
SU 21 / 31	Summe Erträge / Einzahlungen operative Gebarung				86.126,71	86.000,00	126,71	85.946,36	86.000,00	-53,64
1/813000-400000	Geringwertige Wirtschaftsgüter	2221	3221	23	125,11	700,00	-574,89	125,11	700,00	-574,89
1/813000-413000	Müllsäcke	2221	3221	23	1.435,21	1.600,00	-164,79	1.435,21	1.600,00	-164,79
1/813000-511000	Bezüge Vb li	2211	3211	20	13.209,45	15.700,00	-2.490,55	13.209,45	15.700,00	-2.490,55
1/813000-523000	Arbeiter nicht ganzjährig beschäftigt	2211	3211	20	28.728,35	15.000,00	13.728,35	28.728,35	15.000,00	13.728,35
1/813000-565000	Mehrleistungsvergütung	2211	3211	20	12.231,05	16.600,00	-4.368,95	12.231,05	16.600,00	-4.368,95
1/813000-569000	Sonst. Nebengebühren	2211	3211	20	3.506,35	4.100,00	-593,65	3.506,35	4.100,00	-593,65
1/813000-580000	Dienstgeberbeiträge zum Ausgleichsfonds für Familienbeihilfen	2212	3212	20	1.894,88	1.400,00	494,88	1.894,88	1.400,00	494,88
1/813000-582000	DG Sozialversicherung	2212	3212	20	11.118,36	7.200,00	3.918,36	11.118,36	7.200,00	3.918,36
1/813000-592000	Dotierung von Rückstellungen für Jubiläumszuwendungen	2214			31,76	100,00	-68,24			
1/813000-600000	Strom	2222	3222	24	6.901,39	7.000,00	-98,61	6.901,39	7.000,00	-98,61
1/813000-600200	Wasser	2222	3222	24	140,88	100,00	40,88	140,88	100,00	40,88
1/813000-619000	Instandh.Müllsammel- stelle	2224	3224	24	2.987,88	4.500,00	-1.512,12	2.987,88	4.500,00	-1.512,12
1/813000-620000	Transportkosten	2222	3222	24	28.447,51	35.500,00	-7.052,49	29.652,19	35.500,00	-5.847,81
1/813000-631000	Telefon	2222	3222	24	195,71	300,00	-104,29	195,81	300,00	-104,19
1/813000-670000	Versicherungen	2222	3222	24	624,36	600,00	24,36	624,36	600,00	24,36
1/813000-680000	Planmäßige Abschreibung	2226			12.053,59	12.100,00	-46,41			
1/813000-729400	Entsorgung Grünschnitt	2225	3225	24	494,00	600,00	-106,00	494,00	600,00	-106,00
1/813000-729600	Grundwasseruntersuchungen Deponien	2225	3225	24	2.182,80	2.700,00	-517,20	2.182,80	2.700,00	-517,20
SU 22 / 32	Summe Aufwendungen / Auszahlungen operative Gebarung				126.308,64	125.800,00	508,64	115.428,07	113.600,00	1.828,07
SA 0 / SA 1	(0) Nettoergebnis (21 - 22) / (1) Geldfluss operative Gebarung (31 - 32)				-40.181,93	-39.800,00	-381,93	-29.481,71	-27.600,00	-1.881,71
SU 23	Summe Haushaltsrücklagen				0,00	0,00	0,00	0,00	0,00	0,00
SA00	Nettoergebnis nach Zuw./Entn. Haushaltsrücklagen (Saldo 0 +/- SU23)				-40.181,93	-39.800,00	-381,93			
Investive Gebarung										
SU 33	Summe Einzahlungen investive Gebarung							0,00	0,00	0,00
SU 34	Summe Auszahlungen investive Gebarung							0,00	0,00	0,00
SA2	Saldo (2) Geldfluss aus der Investiven Gebarung (33 - 34)							0,00	0,00	0,00
SA3	Saldo (3) Nettofinanzierungssaldo (Saldo 1 + Saldo 2)							-29.481,71	-27.600,00	-1.881,71

		MVAG	MVAG	VCQU	Ergebnisrechnung			Finanzierungsrechnung		
		EH	FH		RA 2022	VA 2022	RA - VA	RA 2022	VA 2022	RA - VA
Finanzierungstätigkeit										
SU 35	Summe Einzahlungen aus der Finanzierungstätigkeit							0,00	0,00	0,00
SU 36	Summe Auszahlungen aus der Finanzierungstätigkeit							0,00	0,00	0,00
SA4	Saldo (4) Geldfluss aus der Finanzierungstätigkeit (35 – 36)							0,00	0,00	0,00
SA5	Saldo (5) Geldfluss aus der voranschlagswirksamen Gebarung (Saldo 3 + Saldo 4)							-29.481,71	-27.600,00	-1.881,71
814 Straßenreinigung										
814000 Straßenreinigung										
Operative Gebarung										
2/814000+817000	Erträge aus der Auflösung von sonstigen Rückstellungen	2117			3.021,00		3.021,00			
2/814000+860100	Rückersatz AMS	2121	3121	15		4.200,00	-4.200,00		4.200,00	-4.200,00
SU 21 / 31	Summe Erträge / Einzahlungen operative Gebarung				3.021,00	4.200,00	-1.179,00	0,00	4.200,00	-4.200,00
1/814000-400000	Geringw. Wirtschaftsgüter	2221	3221	23	3.714,08	4.000,00	-285,92	2.833,26	4.000,00	-1.166,74
1/814000-452000	Treibstoffe	2221	3221	23	23.083,90	23.000,00	83,90	23.083,90	23.000,00	83,90
1/814000-510000	Geldbezüge der Vertragsbediensteten der Verwaltung	2211	3211	20	123,93	100,00	23,93	123,93	100,00	23,93
1/814000-511000	Bezüge Vb li	2211	3211	20	40.125,30	36.000,00	4.125,30	40.125,30	36.000,00	4.125,30
1/814000-523000	Arbeiter nicht ganzjährig beschäftigt	2211	3211	20	247.347,04	255.000,00	-7.652,96	247.347,04	255.000,00	-7.652,96
1/814000-565000	Mehrleistungsvergütung	2211	3211	20	19.183,36	12.200,00	6.983,36	19.183,36	12.200,00	6.983,36
1/814000-569000	Sonst. Nebengebühren	2211	3211	20	21.540,18	22.500,00	-959,82	21.540,18	22.500,00	-959,82
1/814000-580000	Dienstgeberbeiträge zum Ausgleichsfonds für Familienbeihilfen	2212	3212	20	11.991,46	11.500,00	491,46	11.991,46	11.500,00	491,46
1/814000-582000	DG Sozialversicherung	2212	3212	20	67.246,80	65.400,00	1.846,80	67.246,80	65.400,00	1.846,80
1/814000-591000	Dotierung von Rückstellungen für Abfertigungen	2214			4.595,47	100,00	4.495,47			
1/814000-592000	Dotierung von Rückstellungen für Jubiläumszuwendungen	2214			3.212,05	400,00	2.812,05			
1/814000-617000	Instandhaltg. Fahrzeuge	2224	3224	24	36.469,35	32.300,00	4.169,35	38.442,43	32.300,00	6.142,43
1/814000-670000	Versicherungen	2222	3222	24	8.624,88	9.000,00	-375,12	8.624,88	9.000,00	-375,12
1/814000-680000	Planmäßige Abschreibung	2226			54.790,84	46.400,00	8.390,84			
1/814000-724000	Reisegebühren	2225	3225	24	12,84	100,00	-87,16	12,84	100,00	-87,16
1/814000-728000	Entsorgung Kehrut	2225	3225	24	2.431,19	6.000,00	-3.568,81	2.431,19	6.000,00	-3.568,81
SU 22 / 32	Summe Aufwendungen / Auszahlungen operative Gebarung				544.492,67	524.000,00	20.492,67	482.986,57	477.100,00	5.886,57
SA 0 / SA 1	(0) Nettoergebnis (21 - 22) / (1) Geldfluss operative Gebarung (31 – 32)				-541.471,67	-519.800,00	-21.671,67	-482.986,57	-472.900,00	-10.086,57
SU 23	Summe Haushaltsrücklagen				0,00	0,00	0,00	0,00	0,00	0,00
SA00	Nettoergebnis nach Zuw./Entn. Haushaltsrücklagen (Saldo 0 +/- SU23)				-541.471,67	-519.800,00	-21.671,67			
Investive Gebarung										
SU 33	Summe Einzahlungen investive Gebarung							0,00	0,00	0,00

		MVAG	MVAG	VCQU	Ergebnisrechnung			Finanzierungsrechnung		
		EH	FH		RA 2022	VA 2022	RA - VA	RA 2022	VA 2022	RA - VA
1/814000-040000	Fahrzeuge		3414	2 41				167.215,40	167.200,00	15,40
SU 34	Summe Auszahlungen investive Gebarung							167.215,40	167.200,00	15,40
SA2	Saldo (2) Geldfluss aus der Investiven Gebarung (33 – 34)							-167.215,40	-167.200,00	-15,40
SA3	Saldo (3) Nettofinanzierungssaldo (Saldo 1 + Saldo 2)							-650.201,97	-640.100,00	-10.101,97
Finanzierungstätigkeit										
SU 35	Summe Einzahlungen aus der Finanzierungstätigkeit							0,00	0,00	0,00
SU 36	Summe Auszahlungen aus der Finanzierungstätigkeit							0,00	0,00	0,00
SA4	Saldo (4) Geldfluss aus der Finanzierungstätigkeit (35 – 36)							0,00	0,00	0,00
SA5	Saldo (5) Geldfluss aus der voranschlagswirksamen Gebarung (Saldo 3 + Saldo 4)							-650.201,97	-640.100,00	-10.101,97
815	Park- und Gartenanlagen, Kinderspielplätze									
815000	Park- und Gartenanlagen, Kinderspielplätze									
Operative Gebarung										
2/815000+813000	Erträge aus der Auflösung von Investitionszuschüssen (Kapitaltransfers)	2127			19.726,76	7.500,00	12.226,76			
2/815000+816000	Kostenbeiträge für Kugeln aus Kugelbahn	2114	3114	13	322,60	500,00	-177,40	322,60	500,00	-177,40
2/815000+817000	Erträge aus der Auflösung von sonstigen Rückstellungen	2117			7.639,37		7.639,37			
2/815000+829000	Ersätze	2116	3116	18	4.347,70	2.000,00	2.347,70	4.347,70	2.000,00	2.347,70
2/815000+891000	Sonstige Wertaufholungen / Bestandsvermehrungen am kurzfristigen und langfristigen Vermögen	2117			5.113,99		5.113,99			
SU 21 / 31	Summe Erträge / Einzahlungen operative Gebarung				37.150,42	10.000,00	27.150,42	4.670,30	2.500,00	2.170,30
1/815000-400000	Geringwertige Wirtschaftsgüter des Anlagevermögens	2221	3221	23	8.273,71	8.000,00	273,71	8.273,71	8.000,00	273,71
1/815000-452000	Treibstoffe	2221	3221	23	21.582,83	21.200,00	382,83	21.582,83	21.200,00	382,83
1/815000-510000	Geldbezüge der Vertragsbediensteten der Verwaltung	2211	3211	20	21.509,16	25.000,00	-3.490,84	21.509,16	25.000,00	-3.490,84
1/815000-511000	Bezüge Vb li	2211	3211	20	288.611,76	260.600,00	28.011,76	288.611,76	260.600,00	28.011,76
1/815000-523000	Arbeiter nicht ganzjährig beschäftigt	2211	3211	20	33.137,66	33.000,00	137,66	33.137,66	33.000,00	137,66
1/815000-565000	Mehrleistungsvergütung	2211	3211	20	19.700,16	8.500,00	11.200,16	19.700,16	8.500,00	11.200,16
1/815000-569000	Sonst. Nebengebühren	2211	3211	20	20.333,78	21.600,00	-1.266,22	20.333,78	21.600,00	-1.266,22
1/815000-580000	Dienstgeberbeiträge zum Ausgleichsfonds für Familienbeihilfen	2212	3212	20	13.981,71	14.700,00	-718,29	13.981,71	14.700,00	-718,29
1/815000-582000	DG Sozialversicherung	2212	3212	20	79.122,31	76.000,00	3.122,31	79.122,31	76.000,00	3.122,31
1/815000-591000	Dotierung von Rückstellungen für Abfertigungen	2214			7.000,20	2.700,00	4.300,20			
1/815000-592000	Dotierung von Rückstellungen für Jubiläumswendungen	2214			6.408,67	4.900,00	1.508,67			
1/815000-600000	Strom	2222	3222	24	1.821,98	5.000,00	-3.178,02	2.070,70	5.000,00	-2.929,30

		MVAG MVAG VCQU			Ergebnisrechnung			Finanzierungsrechnung		
		EH	FH		RA 2022	VA 2022	RA - VA	RA 2022	VA 2022	RA - VA
1/815000-600100	Gas	2222	3222	24	1.530,31	800,00	730,31	1.530,31	800,00	730,31
1/815000-600200	Wasser	2222	3222	24	407,61	600,00	-192,39	407,61	600,00	-192,39
1/815000-610000	Instandhaltung v. Grund u. Boden	2224	3224	24	102.505,76	125.000,00	-22.494,24	105.888,22	125.000,00	-19.111,78
1/815000-614000	Instandhaltung von Gebäuden	2224	3224	24	817,96	700,00	117,96	817,96	700,00	117,96
1/815000-617000	Instandhaltung von Maschinen	2224	3224	24	15.593,27	22.400,00	-6.806,73	21.624,74	22.400,00	-775,26
1/815000-618000	Instandhaltung Kinderspielplätze	2224	3224	24	37.003,72		37.003,72	37.003,72		37.003,72
1/815000-631000	Telekommunikationsdienste	2222	3222	24	214,86	200,00	14,86	213,06	200,00	13,06
1/815000-670000	Versicherungen	2222	3222	24	3.849,54	5.700,00	-1.850,46	3.849,54	5.700,00	-1.850,46
1/815000-680000	Planmäßige Abschreibung	2226			64.864,18	57.400,00	7.464,18			
1/815000-683000	Verluste aus dem Abgang von Sachanlagen und immateriellen Vermögenswerten	2226			317,09		317,09			
1/815000-724000	Reisegebühren	2225	3225	24	773,09	1.000,00	-226,91	773,09	1.000,00	-226,91
SU 22 / 32	Summe Aufwendungen / Auszahlungen operative Gebarung				749.361,32	695.000,00	54.361,32	680.432,03	630.000,00	50.432,03
SA 0 / SA 1	(0) Nettoergebnis (21 - 22) / (1) Geldfluss operative Gebarung (31 - 32)				-712.210,90	-685.000,00	-27.210,90	-675.761,73	-627.500,00	-48.261,73
SU 23	Summe Haushaltsrücklagen				0,00	0,00	0,00	0,00	0,00	0,00
SA00	Nettoergebnis nach Zuw./Entn. Haushaltsrücklagen (Saldo 0 +/- SU23)				-712.210,90	-685.000,00	-27.210,90			
Investive Gebarung										
SU 33	Summe Einzahlungen investive Gebarung							0,00	0,00	0,00
1/815000-042000	Amtsausstattung		3415	2 41				15.278,24	50.000,00	-34.721,76
SU 34	Summe Auszahlungen investive Gebarung							15.278,24	50.000,00	-34.721,76
SA2	Saldo (2) Geldfluss aus der Investiven Gebarung (33 - 34)							-15.278,24	-50.000,00	34.721,76
SA3	Saldo (3) Nettofinanzierungssaldo (Saldo 1 + Saldo 2)							-691.039,97	-677.500,00	-13.539,97
Finanzierungstätigkeit										
SU 35	Summe Einzahlungen aus der Finanzierungstätigkeit							0,00	0,00	0,00
SU 36	Summe Auszahlungen aus der Finanzierungstätigkeit							0,00	0,00	0,00
SA4	Saldo (4) Geldfluss aus der Finanzierungstätigkeit (35 - 36)							0,00	0,00	0,00
SA5	Saldo (5) Geldfluss aus der voranschlagswirksamen Gebarung (Saldo 3 + Saldo 4)							-691.039,97	-677.500,00	-13.539,97
815001 Stadtmauernpark										
Operative Gebarung										
6/815001+829910	Zuführung OP-Mittel	2116	3116	1 18	50.681,05		50.681,05	50.681,05		50.681,05
SU 21 / 31	Summe Erträge / Einzahlungen operative Gebarung				50.681,05	0,00	50.681,05	50.681,05	0,00	50.681,05
1/815001-680000	Planmäßige Abschreibung	2226			22.152,15	1.400,00	20.752,15			
1/815001-683000	Verluste aus dem Abgang von Sachanlagen und immateriellen Vermögenswerten	2226			2.268,00		2.268,00			
SU 22 / 32	Summe Aufwendungen / Auszahlungen operative Gebarung				24.420,15	1.400,00	23.020,15	0,00	0,00	0,00
SA 0 / SA 1	(0) Nettoergebnis (21 - 22) / (1) Geldfluss operative Gebarung (31 - 32)				26.260,90	-1.400,00	27.660,90	50.681,05	0,00	50.681,05

		MVAG	MVAG	VCQU	Ergebnisrechnung			Finanzierungsrechnung		
		EH	FH		RA 2022	VA 2022	RA - VA	RA 2022	VA 2022	RA - VA
SU 23	Summe Haushaltsrücklagen				0,00	0,00	0,00	0,00	0,00	0,00
SA00	Nettoergebnis nach Zuw./Entn. Haushaltsrücklagen (Saldo 0 +/- SU23)				26.260,90	-1.400,00	27.660,90			
Investive Gebarung										
6/815001+305000	Kapitaltransfers von Unternehmen (Umweltfonds)		3333	1 34				512.629,59	619.100,00	-106.470,41
SU 33	Summe Einzahlungen investive Gebarung							512.629,59	619.100,00	-106.470,41
5/815001-006000	Sonstige Grundstückseinrichtungen		3412	1 40				728.658,76	520.700,00	207.958,76
SU 34	Summe Auszahlungen investive Gebarung							728.658,76	520.700,00	207.958,76
SA2	Saldo (2) Geldfluss aus der Investiven Gebarung (33 – 34)							-216.029,17	98.400,00	-314.429,17
SA3	Saldo (3) Nettofinanzierungssaldo (Saldo 1 + Saldo 2)							-165.348,12	98.400,00	-263.748,12
Finanzierungstätigkeit										
SU 35	Summe Einzahlungen aus der Finanzierungstätigkeit							0,00	0,00	0,00
SU 36	Summe Auszahlungen aus der Finanzierungstätigkeit							0,00	0,00	0,00
SA4	Saldo (4) Geldfluss aus der Finanzierungstätigkeit (35 – 36)							0,00	0,00	0,00
SA5	Saldo (5) Geldfluss aus der voranschlagswirksamen Gebarung (Saldo 3 + Saldo 4)							-165.348,12	98.400,00	-263.748,12
816	Öffentliche Beleuchtung und öffentliche Uhren									
816000	Öffentliche Beleuchtung und öffentliche Uhren									
Operative Gebarung										
2/816000+813000	Erträge aus der Auflösung von Investitionszuschüssen (Kapitaltransfers)	2127			22.571,07	22.600,00	-28,93			
6/816000+829910	Mittel aus der operativen Gebarung	2116	3116	1 18	21.359,10		21.359,10	21.359,10		21.359,10
SU 21 / 31	Summe Erträge / Einzahlungen operative Gebarung				43.930,17	22.600,00	21.330,17	21.359,10	0,00	21.359,10
1/816000-600000	Strom	2222	3222	24	48.130,24	65.000,00	-16.869,76	48.130,24	65.000,00	-16.869,76
1/816000-619000	Instandh.öff.Beleuchtg.	2224	3224	24	75.211,29	76.000,00	-788,71	71.381,56	76.000,00	-4.618,44
1/816000-650000/57	Zinsen für Finanzschulden in Euro	2241	3241	25	24.030,56	24.000,00	30,56	24.030,56	24.000,00	30,56
1/816000-680000	Planmäßige Abschreibung	2226			204.087,78	202.700,00	1.387,78			
SU 22 / 32	Summe Aufwendungen / Auszahlungen operative Gebarung				351.459,87	367.700,00	-16.240,13	143.542,36	165.000,00	-21.457,64
SA 0 / SA 1	(0) Nettoergebnis (21 - 22) / (1) Geldfluss operative Gebarung (31 – 32)				-307.529,70	-345.100,00	37.570,30	-122.183,26	-165.000,00	42.816,74
6/816000+895001	Entnahmen von allgemeinen Haushaltsrücklagen	2301		1		21.400,00	-21.400,00			
SU 23	Summe Haushaltsrücklagen				0,00	21.400,00	-21.400,00	0,00	0,00	0,00
SA00	Nettoergebnis nach Zuw./Entn. Haushaltsrücklagen (Saldo 0 +/- SU23)				-307.529,70	-323.700,00	16.170,30			
Investive Gebarung										
SU 33	Summe Einzahlungen investive Gebarung							0,00	0,00	0,00
5/816000-050000	Ausgaben		3412	1 40				21.359,10	21.400,00	-40,90
SU 34	Summe Auszahlungen investive Gebarung							21.359,10	21.400,00	-40,90
SA2	Saldo (2) Geldfluss aus der Investiven Gebarung (33 – 34)							-21.359,10	-21.400,00	40,90
SA3	Saldo (3) Nettofinanzierungssaldo (Saldo 1 + Saldo 2)							-143.542,36	-186.400,00	42.857,64

		MVAG	MVAG	VCQU	Ergebnisrechnung			Finanzierungsrechnung		
		EH	FH		RA 2022	VA 2022	RA - VA	RA 2022	VA 2022	RA - VA
Finanzierungstätigkeit										
SU 35	Summe Einzahlungen aus der Finanzierungstätigkeit							0,00	0,00	0,00
1/816000-347000/57	Investitionsdarlehen von Unternehmen (ohne Finanzunternehmen) und anderen		3613	65				114.697,43	114.600,00	97,43
SU 36	Summe Auszahlungen aus der Finanzierungstätigkeit							114.697,43	114.600,00	97,43
SA4	Saldo (4) Geldfluss aus der Finanzierungstätigkeit (35 – 36)							-114.697,43	-114.600,00	-97,43
SA5	Saldo (5) Geldfluss aus der voranschlagswirksamen Gebarung (Saldo 3 + Saldo 4)							-258.239,79	-301.000,00	42.760,21
817 Friedhöfe (einschließlich Einsegnungshallen und Krematorien)										
817000 Friedhöfe										
Operative Gebarung										
2/817000+811400	Einnahmen Betriebskosten	2115	3115	14	1.200,00	1.200,00		1.200,00	1.200,00	
2/817000+817000	Erträge aus der Auflösung von sonstigen Rückstellungen	2117			1.225,61		1.225,61			
2/817000+852010	Grabstellengebühren	2113	3113	12	107.834,40	97.000,00	10.834,40	105.410,40	97.000,00	8.410,40
2/817000+852020	Begräbnisgebühren	2113	3113	12	105.440,95	109.000,00	-3.559,05	99.980,95	109.000,00	-9.019,05
2/817000+852030	Leichenhallengebühr	2113	3113	12	3.360,00		3.360,00	3.120,00		3.120,00
SU 21 / 31	Summe Erträge / Einzahlungen operative Gebarung				219.060,96	207.200,00	11.860,96	209.711,35	207.200,00	2.511,35
1/817000-400000	geringw. Wirtschaftsgüter	2221	3221	23	805,15	1.100,00	-294,85	805,15	1.100,00	-294,85
1/817000-511000	Bezüge Vb li	2211	3211	20	52.182,16	49.800,00	2.382,16	52.182,16	49.800,00	2.382,16
1/817000-523000	Arbeiter nicht ganzjährig beschäftigt	2211	3211	20	412,22	2.000,00	-1.587,78	412,22	2.000,00	-1.587,78
1/817000-565000	Mehrleistungsvergütung	2211	3211	20	3.781,50	4.600,00	-818,50	3.781,50	4.600,00	-818,50
1/817000-569000	Sonst. Nebengebühren	2211	3211	20	5.013,01	4.900,00	113,01	5.013,01	4.900,00	113,01
1/817000-580000	Dienstgeberbeiträge zum Ausgleichsfonds für Familienbeihilfen	2212	3212	20	2.301,86	2.400,00	-98,14	2.301,86	2.400,00	-98,14
1/817000-582000	DG Sozialversicherung	2212	3212	20	12.860,34	13.200,00	-339,66	12.860,34	13.200,00	-339,66
1/817000-591000	Dotierung von Rückstellungen für Abfertigungen	2214			3.479,46	100,00	3.379,46			
1/817000-592000	Dotierung von Rückstellungen für Jubiläumszuwendungen	2214			2.015,85	1.300,00	715,85			
1/817000-600000	Strom	2222	3222	24	2.060,61	3.500,00	-1.439,39	2.027,72	3.500,00	-1.472,28
1/817000-600100	Gas	2222	3222	24	4.122,96	4.000,00	122,96	4.122,96	4.000,00	122,96
1/817000-600200	Wasser	2222	3222	24	1.199,06	1.600,00	-400,94	1.199,06	1.600,00	-400,94
1/817000-610000	Instandhaltung v. Grund u. Boden	2224	3224	24	32.837,87	30.600,00	2.237,87	33.565,88	30.600,00	2.965,88
1/817000-613000	Instandhaltung von Sonst.Einrichtungen	2224	3224	24	10.492,38	12.000,00	-1.507,62	10.492,38	12.000,00	-1.507,62
1/817000-617000	Instandhaltung von Fahrzeugen	2224	3224	24	1.940,35	2.000,00	-59,65	2.590,33	2.000,00	590,33
1/817000-631000	Telefon	2222	3222	24	214,60	300,00	-85,40	214,60	300,00	-85,40
1/817000-670000	Versicherungen	2222	3222	24	1.114,72	1.200,00	-85,28	1.114,72	1.200,00	-85,28
1/817000-680000	Planmäßige Abschreibung	2226			31.909,67	30.100,00	1.809,67			
1/817000-720000	Vergütungen zw. Verwaltungszweigen	2225	3225	24	16.389,66	16.300,00	89,66	16.389,66	16.300,00	89,66

		MVAG	MVAG	VCQU	Ergebnisrechnung			Finanzierungsrechnung		
		EH	FH		RA 2022	VA 2022	RA - VA	RA 2022	VA 2022	RA - VA
1/817000-724000	Reisegebühren	2225	3225	24		100,00	-100,00		100,00	-100,00
1/817000-728000	Graböffnung und Schließung	2225	3225	24	21.689,65	26.400,00	-4.710,35	21.689,65	26.400,00	-4.710,35
SU 22 / 32	Summe Aufwendungen / Auszahlungen operative Gebarung				206.823,08	207.500,00	-676,92	170.763,20	176.000,00	-5.236,80
SA 0 / SA 1	(0) Nettoergebnis (21 - 22) / (1) Geldfluss operative Gebarung (31 - 32)				12.237,88	-300,00	12.537,88	38.948,15	31.200,00	7.748,15
SU 23	Summe Haushaltsrücklagen				0,00	0,00	0,00	0,00	0,00	0,00
SA00	Nettoergebnis nach Zuw./Entn. Haushaltsrücklagen (Saldo 0 +/- SU23)				12.237,88	-300,00	12.537,88			
Investive Gebarung										
SU 33	Summe Einzahlungen investive Gebarung							0,00	0,00	0,00
1/817000-006000	FH-Mauer		3412	2 40				16.467,88	16.500,00	-32,12
1/817000-042000	Amtsausstattung		3415	2 41					4.100,00	-4.100,00
1/817000-050000	Sonderanlagen		3412	2 40				36.670,92	60.000,00	-23.329,08
SU 34	Summe Auszahlungen investive Gebarung							53.138,80	80.600,00	-27.461,20
SA2	Saldo (2) Geldfluss aus der Investiven Gebarung (33 - 34)							-53.138,80	-80.600,00	27.461,20
SA3	Saldo (3) Nettofinanzierungssaldo (Saldo 1 + Saldo 2)							-14.190,65	-49.400,00	35.209,35
Finanzierungstätigkeit										
SU 35	Summe Einzahlungen aus der Finanzierungstätigkeit							0,00	0,00	0,00
SU 36	Summe Auszahlungen aus der Finanzierungstätigkeit							0,00	0,00	0,00
SA4	Saldo (4) Geldfluss aus der Finanzierungstätigkeit (35 - 36)							0,00	0,00	0,00
SA5	Saldo (5) Geldfluss aus der voranschlagswirksamen Gebarung (Saldo 3 + Saldo 4)							-14.190,65	-49.400,00	35.209,35
819	Sonstige öffentliche Einrichtungen									
819000	Hundenauslaufzone									
Operative Gebarung										
SU 21 / 31	Summe Erträge / Einzahlungen operative Gebarung				0,00	0,00	0,00	0,00	0,00	0,00
1/819000-600200	Wasser	2222	3222	24	96,28	200,00	-103,72	96,28	200,00	-103,72
1/819000-610000	Instandhaltung von Grund und Boden	2224	3224	24		500,00	-500,00		500,00	-500,00
SU 22 / 32	Summe Aufwendungen / Auszahlungen operative Gebarung				96,28	700,00	-603,72	96,28	700,00	-603,72
SA 0 / SA 1	(0) Nettoergebnis (21 - 22) / (1) Geldfluss operative Gebarung (31 - 32)				-96,28	-700,00	603,72	-96,28	-700,00	603,72
SU 23	Summe Haushaltsrücklagen				0,00	0,00	0,00	0,00	0,00	0,00
SA00	Nettoergebnis nach Zuw./Entn. Haushaltsrücklagen (Saldo 0 +/- SU23)				-96,28	-700,00	603,72			
Investive Gebarung										
SU 33	Summe Einzahlungen investive Gebarung							0,00	0,00	0,00
SU 34	Summe Auszahlungen investive Gebarung							0,00	0,00	0,00
SA2	Saldo (2) Geldfluss aus der Investiven Gebarung (33 - 34)							0,00	0,00	0,00
SA3	Saldo (3) Nettofinanzierungssaldo (Saldo 1 + Saldo 2)							-96,28	-700,00	603,72
Finanzierungstätigkeit										
SU 35	Summe Einzahlungen aus der Finanzierungstätigkeit							0,00	0,00	0,00
SU 36	Summe Auszahlungen aus der Finanzierungstätigkeit							0,00	0,00	0,00

		MVAG	MVAG	VCQU	Ergebnisrechnung			Finanzierungsrechnung		
		EH	FH		RA 2022	VA 2022	RA - VA	RA 2022	VA 2022	RA - VA
SA4	Saldo (4) Geldfluss aus der Finanzierungstätigkeit (35 – 36)							0,00	0,00	0,00
SA5	Saldo (5) Geldfluss aus der voranschlagswirksamen Gebarung (Saldo 3 + Saldo 4)							-96,28	-700,00	603,72
82	Betriebsähnliche Einrichtungen und Betriebe									
820	Wirtschaftshöfe									
820000	Wirtschaftshöfe									
Operative Gebarung										
2/820000+817000	Erträge aus der Auflösung von sonstigen Rückstellungen	2117			6.873,72		6.873,72			
2/820000+829000	Sonstige Erträge	2116	3116	18	2.130,00	1.400,00	730,00	2.130,00	1.400,00	730,00
SU 21 / 31	Summe Erträge / Einzahlungen operative Gebarung				9.003,72	1.400,00	7.603,72	2.130,00	1.400,00	730,00
1/820000-400000	Geringw. Wirtschaftsgüter	2221	3221	23	9.933,04	11.200,00	-1.266,96	13.856,22	11.200,00	2.656,22
1/820000-402000	Werkzeug	2221	3221	23	12.158,68	13.000,00	-841,32	11.975,30	13.000,00	-1.024,70
1/820000-409000	Geringwertige Ersatzteile (Leuchtmittel)	2221	3221	23	97,27	800,00	-702,73	97,27	800,00	-702,73
1/820000-454000	Reinigungsmittel	2221	3221	23	6.235,79	6.000,00	235,79	6.235,79	6.000,00	235,79
1/820000-456000	Schreib-, Zeichen- und sonstige Büromittel	2221	3221	23	2.901,57	3.000,00	-98,43	2.901,57	3.000,00	-98,43
1/820000-511000	Bezüge Vb li	2211	3211	20	239.641,80	205.000,00	34.641,80	239.641,80	205.000,00	34.641,80
1/820000-522000	Geldbezüge der nicht ganzjährig beschäftigten Angestellten	2211	3211	20	1.274,00	2.500,00	-1.226,00	1.274,00	2.500,00	-1.226,00
1/820000-523000	Arbeiter nicht ganzjährig beschäftigt	2211	3211	20	235,58	4.000,00	-3.764,42	235,58	4.000,00	-3.764,42
1/820000-565000	Mehrleistungsvergütung	2211	3211	20	21.055,36	7.100,00	13.955,36	21.055,36	7.100,00	13.955,36
1/820000-569000	Sonst. Nebengebühren	2211	3211	20	9.702,47	11.000,00	-1.297,53	9.702,47	11.000,00	-1.297,53
1/820000-580000	Dienstgeberbeiträge zum Ausgleichsfonds für Familienbeihilfen	2212	3212	20	10.630,40	10.800,00	-169,60	10.630,40	10.800,00	-169,60
1/820000-582000	DG Sozialversicherung	2212	3212	20	55.602,10	53.000,00	2.602,10	55.602,10	53.000,00	2.602,10
1/820000-591000	Dotierung von Rückstellungen für Abfertigungen	2214			4.169,70	1.900,00	2.269,70			
1/820000-592000	Dotierung von Rückstellungen für Jubiläumszuwendungen	2214			4.889,58	4.000,00	889,58			
1/820000-614000	Instandhaltung von Gebäuden	2224	3224	24	1.615,30	4.500,00	-2.884,70	1.615,30	4.500,00	-2.884,70
1/820000-616000	Instandhaltung Computer	2224	3224	24		700,00	-700,00		700,00	-700,00
1/820000-617000	Instandhaltung von Maschinen	2224	3224	24	5.999,15	5.100,00	899,15	5.095,58	5.100,00	-4,42
1/820000-618000	Instandh. - Reinigung Arbeitskleidung	2224	3224	24	23.305,78	20.700,00	2.605,78	23.305,78	20.700,00	2.605,78
1/820000-631000	Telefon	2222	3222	24	1.990,90	2.200,00	-209,10	1.991,32	2.200,00	-208,68
1/820000-640000	Rechts- und Beratungsaufwand	2222	3222	24	20.133,27	30.800,00	-10.666,73	20.133,27	30.800,00	-10.666,73
1/820000-670000	Versicherungen	2222	3222	24	1.564,90	1.900,00	-335,10	1.564,90	1.900,00	-335,10
1/820000-680000	Planmäßige Abschreibung	2226			6.407,92	6.000,00	407,92			
1/820000-700000	Miete	2223	3223	24	88.828,93	65.000,00	23.828,93	88.828,93	65.000,00	23.828,93

		MVAG MVAG VCQU			Ergebnisrechnung			Finanzierungsrechnung		
		EH	FH		RA 2022	VA 2022	RA - VA	RA 2022	VA 2022	RA - VA
1/820000-700110	Betriebskosten	2223	3223	24	59.305,85	45.500,00	13.805,85	59.305,85	45.500,00	13.805,85
1/820000-724000	Reisegebühren	2225	3225	24	1.508,34	2.200,00	-691,66	1.508,34	2.200,00	-691,66
SU 22 / 32	Summe Aufwendungen / Auszahlungen operative Gebarung				589.187,68	517.900,00	71.287,68	576.557,13	506.000,00	70.557,13
SA 0 / SA 1	(0) Nettoergebnis (21 - 22) / (1) Geldfluss operative Gebarung (31 - 32)				-580.183,96	-516.500,00	-63.683,96	-574.427,13	-504.600,00	-69.827,13
SU 23	Summe Haushaltsrücklagen				0,00	0,00	0,00	0,00	0,00	0,00
SA00	Nettoergebnis nach Zuw./Entn. Haushaltsrücklagen (Saldo 0 +/- SU23)				-580.183,96	-516.500,00	-63.683,96			
Investive Gebarung										
SU 33	Summe Einzahlungen investive Gebarung							0,00	0,00	0,00
1/820000-042000	Amtsausstattung		3415	2 41				5.095,10	5.100,00	-4,90
SU 34	Summe Auszahlungen investive Gebarung							5.095,10	5.100,00	-4,90
SA2	Saldo (2) Geldfluss aus der Investiven Gebarung (33 - 34)							-5.095,10	-5.100,00	4,90
SA3	Saldo (3) Nettofinanzierungssaldo (Saldo 1 + Saldo 2)							-579.522,23	-509.700,00	-69.822,23
Finanzierungstätigkeit										
SU 35	Summe Einzahlungen aus der Finanzierungstätigkeit							0,00	0,00	0,00
SU 36	Summe Auszahlungen aus der Finanzierungstätigkeit							0,00	0,00	0,00
SA4	Saldo (4) Geldfluss aus der Finanzierungstätigkeit (35 - 36)							0,00	0,00	0,00
SA5	Saldo (5) Geldfluss aus der voranschlagswirksamen Gebarung (Saldo 3 + Saldo 4)							-579.522,23	-509.700,00	-69.822,23
828	Sonstige Märkte									
828000	Sonstige Märkte									
Operative Gebarung										
2/828000+817000	Erträge aus der Auflösung von sonstigen Rückstellungen	2117			282,25		282,25			
2/828000+852050	Benützungsgebühren	2113	3113	12	14.894,00	18.000,00	-3.106,00	14.894,00	18.000,00	-3.106,00
SU 21 / 31	Summe Erträge / Einzahlungen operative Gebarung				15.176,25	18.000,00	-2.823,75	14.894,00	18.000,00	-3.106,00
1/828000-511000	Bezüge Vb li	2211	3211	20	5.138,88	5.300,00	-161,12	5.138,88	5.300,00	-161,12
1/828000-523000	Geldbezüge der nicht ganzjährig beschäftigten Arbeiter	2211	3211	20		500,00	-500,00		500,00	-500,00
1/828000-565000	Mehrleistungsvergütung	2211	3211	20	1.236,31	1.400,00	-163,69	1.236,31	1.400,00	-163,69
1/828000-569000	Sonst. Nebengebühren	2211	3211	20	43,77	100,00	-56,23	43,77	100,00	-56,23
1/828000-580000	Dienstgeberbeiträge zum Ausgleichsfonds für Familienbeihilfen	2212	3212	20	249,38	300,00	-50,62	249,38	300,00	-50,62
1/828000-582000	DG Sozialversicherung	2212	3212	20	1.292,68	1.500,00	-207,32	1.292,68	1.500,00	-207,32
1/828000-591000	Dotierung von Rückstellungen für Abfertigungen	2214				100,00	-100,00			
1/828000-592000	Dotierung von Rückstellungen für Jubiläumszuwendungen	2214				200,00	-200,00			
1/828000-724000	Reisegebühren	2225	3225	24	100,39	200,00	-99,61	100,39	200,00	-99,61
SU 22 / 32	Summe Aufwendungen / Auszahlungen operative Gebarung				8.061,41	9.600,00	-1.538,59	8.061,41	9.300,00	-1.238,59

		MVAG	MVAG	VCQU	Ergebnisrechnung			Finanzierungsrechnung		
		EH	FH		RA 2022	VA 2022	RA - VA	RA 2022	VA 2022	RA - VA
SA 0 / SA 1	(0) Nettoergebnis (21 - 22) / (1) Geldfluss operative Gebarung (31 – 32)				7.114,84	8.400,00	-1.285,16	6.832,59	8.700,00	-1.867,41
SU 23	Summe Haushaltsrücklagen				0,00	0,00	0,00	0,00	0,00	0,00
SA00	Nettoergebnis nach Zuw./Entn. Haushaltsrücklagen (Saldo 0 +/- SU23)				7.114,84	8.400,00	-1.285,16			
Investive Gebarung										
SU 33	Summe Einzahlungen investive Gebarung							0,00	0,00	0,00
SU 34	Summe Auszahlungen investive Gebarung							0,00	0,00	0,00
SA2	Saldo (2) Geldfluss aus der Investiven Gebarung (33 – 34)							0,00	0,00	0,00
SA3	Saldo (3) Nettofinanzierungssaldo (Saldo 1 + Saldo 2)							6.832,59	8.700,00	-1.867,41
Finanzierungstätigkeit										
SU 35	Summe Einzahlungen aus der Finanzierungstätigkeit							0,00	0,00	0,00
SU 36	Summe Auszahlungen aus der Finanzierungstätigkeit							0,00	0,00	0,00
SA4	Saldo (4) Geldfluss aus der Finanzierungstätigkeit (35 – 36)							0,00	0,00	0,00
SA5	Saldo (5) Geldfluss aus der voranschlagswirksamen Gebarung (Saldo 3 + Saldo 4)							6.832,59	8.700,00	-1.867,41
83	Betriebsähnliche Einrichtungen und Betriebe (Fortsetzung)									
831	Freibäder									
831000	Freibäder									
Operative Gebarung										
2/831000+811000	Erlöse Aus Verpachtungen	2115	3115	14	270,05	300,00	-29,95	270,05	300,00	-29,95
2/831000+817000	Erträge aus der Auflösung von sonstigen Rückstellungen	2117			14,07		14,07			
2/831000+891000	Sonstige Wertaufholungen / Bestandsvermehrungen am kurzfristigen und langfristigen Vermögen	2117			3.166,32		3.166,32			
SU 21 / 31	Summe Erträge / Einzahlungen operative Gebarung				3.450,44	300,00	3.150,44	270,05	300,00	-29,95
1/831000-511000	Bezüge Vb li	2211	3211	20	2.677,55	6.000,00	-3.322,45	2.677,55	6.000,00	-3.322,45
1/831000-565000	Mehrleistungsvergütung	2211	3211	20	294,97	3.300,00	-3.005,03	294,97	3.300,00	-3.005,03
1/831000-569000	Sonstige Nebengebühren	2211	3211	20	165,47	400,00	-234,53	165,47	400,00	-234,53
1/831000-580000	Dienstgeberbeiträge zum Ausgleichsfonds für Familienbeihilfen	2212	3212	20	81,72	300,00	-218,28	81,72	300,00	-218,28
1/831000-582000	DG Sozialversicherung	2212	3212	20	650,50	1.500,00	-849,50	650,50	1.500,00	-849,50
1/831000-592000	Dotierung von Rückstellungen für Jubiläumszuwendungen	2214				100,00	-100,00			
1/831000-619000	Instandhaltung von Sonderanlagen	2224	3224	24	6.696,08	18.300,00	-11.603,92	6.696,08	18.300,00	-11.603,92
1/831000-670000	Versicherungen	2222	3222	24	333,00	300,00	33,00	333,00	300,00	33,00
1/831000-680000	Planmäßige Abschreibung	2226			259,12	100,00	159,12			
SU 22 / 32	Summe Aufwendungen / Auszahlungen operative Gebarung				11.158,41	30.300,00	-19.141,59	10.899,29	30.100,00	-19.200,71
SA 0 / SA 1	(0) Nettoergebnis (21 - 22) / (1) Geldfluss operative Gebarung (31 – 32)				-7.707,97	-30.000,00	22.292,03	-10.629,24	-29.800,00	19.170,76

		MVAG	MVAG	VCQU	Ergebnisrechnung			Finanzierungsrechnung		
		EH	FH		RA 2022	VA 2022	RA - VA	RA 2022	VA 2022	RA - VA
SU 23	Summe Haushaltsrücklagen				0,00	0,00	0,00	0,00	0,00	0,00
SA00	Nettoergebnis nach Zuw./Entn. Haushaltsrücklagen (Saldo 0 +/- SU23)				-7.707,97	-30.000,00	22.292,03			
Investive Gebarung										
SU 33	Summe Einzahlungen investive Gebarung							0,00	0,00	0,00
SU 34	Summe Auszahlungen investive Gebarung							0,00	0,00	0,00
SA2	Saldo (2) Geldfluss aus der Investiven Gebarung (33 – 34)							0,00	0,00	0,00
SA3	Saldo (3) Nettofinanzierungssaldo (Saldo 1 + Saldo 2)							-10.629,24	-29.800,00	19.170,76
Finanzierungstätigkeit										
SU 35	Summe Einzahlungen aus der Finanzierungstätigkeit							0,00	0,00	0,00
SU 36	Summe Auszahlungen aus der Finanzierungstätigkeit							0,00	0,00	0,00
SA4	Saldo (4) Geldfluss aus der Finanzierungstätigkeit (35 – 36)							0,00	0,00	0,00
SA5	Saldo (5) Geldfluss aus der voranschlagswirksamen Gebarung (Saldo 3 + Saldo 4)							-10.629,24	-29.800,00	19.170,76
84 Liegenschaften, Wohn- und Geschäftsgebäude										
840 Grundbesitz										
840000 Grundbesitz										
Operative Gebarung										
2/840000+811000	Erlöse Aus Verpachtungen	2115	3115	14	118.875,41	105.600,00	13.275,41	120.563,58	105.600,00	14.963,58
2/840000+811100	Ackerpacht	2115	3115	14	48.416,47	58.000,00	-9.583,53	47.289,90	58.000,00	-10.710,10
2/840000+811200	Baurechtszins ohne USt	2115	3115	14	29.621,28	40.000,00	-10.378,72	29.621,28	40.000,00	-10.378,72
SU 21 / 31	Summe Erträge / Einzahlungen operative Gebarung				196.913,16	203.600,00	-6.686,84	197.474,76	203.600,00	-6.125,24
1/840000-710000	Öffentliche Abgaben	2225	3225	24	16.731,21	20.500,00	-3.768,79	16.731,21	20.500,00	-3.768,79
SU 22 / 32	Summe Aufwendungen / Auszahlungen operative Gebarung				16.731,21	20.500,00	-3.768,79	16.731,21	20.500,00	-3.768,79
SA 0 / SA 1	(0) Nettoergebnis (21 - 22) / (1) Geldfluss operative Gebarung (31 – 32)				180.181,95	183.100,00	-2.918,05	180.743,55	183.100,00	-2.356,45
SU 23	Summe Haushaltsrücklagen				0,00	0,00	0,00	0,00	0,00	0,00
SA00	Nettoergebnis nach Zuw./Entn. Haushaltsrücklagen (Saldo 0 +/- SU23)				180.181,95	183.100,00	-2.918,05			
Investive Gebarung										
SU 33	Summe Einzahlungen investive Gebarung							0,00	0,00	0,00
SU 34	Summe Auszahlungen investive Gebarung							0,00	0,00	0,00
SA2	Saldo (2) Geldfluss aus der Investiven Gebarung (33 – 34)							0,00	0,00	0,00
SA3	Saldo (3) Nettofinanzierungssaldo (Saldo 1 + Saldo 2)							180.743,55	183.100,00	-2.356,45
Finanzierungstätigkeit										
SU 35	Summe Einzahlungen aus der Finanzierungstätigkeit							0,00	0,00	0,00
SU 36	Summe Auszahlungen aus der Finanzierungstätigkeit							0,00	0,00	0,00
SA4	Saldo (4) Geldfluss aus der Finanzierungstätigkeit (35 – 36)							0,00	0,00	0,00
SA5	Saldo (5) Geldfluss aus der voranschlagswirksamen Gebarung (Saldo 3 + Saldo 4)							180.743,55	183.100,00	-2.356,45

		MVAG	MVAG	VCQU	Ergebnisrechnung			Finanzierungsrechnung		
		EH	FH		RA 2022	VA 2022	RA - VA	RA 2022	VA 2022	RA - VA
842	Waldbesitz (soweit nicht bei 866)									
842000	Waldbesitz Gemeindewald									
Operative Gebarung										
2/842000+810000	Holzverkauf - Gras am Halm	2114	3114	13	32.375,40	31.600,00	775,40	32.375,40	31.600,00	775,40
2/842000+813000	Erträge aus der Auflösung von Investitionszuschüssen (Kapitaltransfers)	2127			246,90	200,00	46,90			
SU 21 / 31	Summe Erträge / Einzahlungen operative Gebarung				32.622,30	31.800,00	822,30	32.375,40	31.600,00	775,40
1/842000-569000	Sonstige Nebengebühren	2211	3211	20	14,80		14,80	14,80		14,80
1/842000-580000	Dienstgeberbeiträge zum Ausgleichsfonds für Familienbeihilfen	2212	3212	20	17,42		17,42	17,42		17,42
1/842000-588000	Kommunalsteuer	2212	3212	20	-0,51		-0,51	-0,51		-0,51
1/842000-592000	Dotierung von Rückstellungen für Jubiläumszuwendungen	2214				900,00	-900,00			
1/842000-610000	Instandhaltung v. Grund u. Boden	2224	3224	24	84.913,52	86.700,00	-1.786,48	77.694,03	86.700,00	-9.005,97
1/842000-724000	Reisegebühren	2225	3225	24	1.029,84	2.900,00	-1.870,16	1.029,84	2.900,00	-1.870,16
SU 22 / 32	Summe Aufwendungen / Auszahlungen operative Gebarung				85.975,07	90.500,00	-4.524,93	78.755,58	89.600,00	-10.844,42
SA 0 / SA 1	(0) Nettoergebnis (21 - 22) / (1) Geldfluss operative Gebarung (31 - 32)				-53.352,77	-58.700,00	5.347,23	-46.380,18	-58.000,00	11.619,82
SU 23	Summe Haushaltsrücklagen				0,00	0,00	0,00	0,00	0,00	0,00
SA00	Nettoergebnis nach Zuw./Entn. Haushaltsrücklagen (Saldo 0 +/- SU23)				-53.352,77	-58.700,00	5.347,23			
Investive Gebarung										
SU 33	Summe Einzahlungen investive Gebarung							0,00	0,00	0,00
SU 34	Summe Auszahlungen investive Gebarung							0,00	0,00	0,00
SA2	Saldo (2) Geldfluss aus der Investiven Gebarung (33 - 34)							0,00	0,00	0,00
SA3	Saldo (3) Nettofinanzierungssaldo (Saldo 1 + Saldo 2)							-46.380,18	-58.000,00	11.619,82
Finanzierungstätigkeit										
SU 35	Summe Einzahlungen aus der Finanzierungstätigkeit							0,00	0,00	0,00
SU 36	Summe Auszahlungen aus der Finanzierungstätigkeit							0,00	0,00	0,00
SA4	Saldo (4) Geldfluss aus der Finanzierungstätigkeit (35 - 36)							0,00	0,00	0,00
SA5	Saldo (5) Geldfluss aus der voranschlagswirksamen Gebarung (Saldo 3 + Saldo 4)							-46.380,18	-58.000,00	11.619,82
846	Wohn- und Geschäftsgebäude (soweit nicht bei 853)									
846000	Wohn- und Geschäftsgebäude									
Operative Gebarung										
2/846000+811000	Betriebskosten 10 % UST	2115	3115	14	2.090,74	2.400,00	-309,26	2.090,74	2.400,00	-309,26
2/846000+811100	Mieten 10 % UST	2115	3115	14	217.353,28	207.000,00	10.353,28	217.353,28	207.000,00	10.353,28
2/846000+811110	Betriebskosten ohne USt	2115	3115	14	490,20	500,00	-9,80	490,20	500,00	-9,80
2/846000+811200	Miete ohne USt	2115	3115	14	19.950,40	19.200,00	750,40	19.950,40	19.200,00	750,40
SU 21 / 31	Summe Erträge / Einzahlungen operative Gebarung				239.884,62	229.100,00	10.784,62	239.884,62	229.100,00	10.784,62
1/846000-400000	Geringwertige Wirtschaftsgüter (GWG)	2221	3221	23	920,33	1.000,00	-79,67	920,33	1.000,00	-79,67

		MVAG	MVAG	VCQU	Ergebnisrechnung			Finanzierungsrechnung		
		EH	FH		RA 2022	VA 2022	RA - VA	RA 2022	VA 2022	RA - VA
1/846000-511000	Bezüge Vb li	2211	3211	20	7.928,25	9.800,00	-1.871,75	7.928,25	9.800,00	-1.871,75
1/846000-523000	Geldbezüge der nicht ganzjährig beschäftigten Arbeiter	2211	3211	20	235,59	200,00	35,59	235,59	200,00	35,59
1/846000-565000	Mehrleistungsvergütungen	2211	3211	20	534,98	900,00	-365,02	534,98	900,00	-365,02
1/846000-569000	Sonst. Nebengebühren	2211	3211	20	568,40	1.000,00	-431,60	568,40	1.000,00	-431,60
1/846000-580000	Dienstgeberbeiträge zum Ausgleichsfonds für Familienbeihilfen	2212	3212	20	363,03	500,00	-136,97	363,03	500,00	-136,97
1/846000-582000	DG Sozialversicherung	2212	3212	20	1.889,06	2.500,00	-610,94	1.889,06	2.500,00	-610,94
1/846000-592000	Dotierung von Rückstellungen für Jubiläumszuwendungen	2214				100,00	-100,00			
1/846000-600000	Strom	2222	3222	24	1.201,28	2.000,00	-798,72	1.325,03	2.000,00	-674,97
1/846000-600100	Gas	2222	3222	24	2.808,55	2.800,00	8,55	2.808,55	2.800,00	8,55
1/846000-600200	Wasser	2222	3222	24	165,74	300,00	-134,26	165,74	300,00	-134,26
1/846000-614000	Instandhaltung Geschäftsräuml. 0 % VSt	2224	3224	24	22.067,88	25.000,00	-2.932,12	24.840,36	25.000,00	-159,64
1/846000-614100	Instandhaltung Wohnungen	2224	3224	24	68.446,29	89.400,00	-20.953,71	68.446,29	89.400,00	-20.953,71
1/846000-670000	Versicherungen	2222	3222	24	1.906,20	1.900,00	6,20	1.906,20	1.900,00	6,20
1/846000-680000	Planmäßige Abschreibung	2226			19.645,50	19.500,00	145,50			
1/846000-728000	Heimstätte Leerstände	2225	3225	24	30.286,02	26.000,00	4.286,02	30.286,02	26.000,00	4.286,02
1/846000-729000	Heimstätte Verr. USt	2225	3225	24	214.416,38	208.100,00	6.316,38	214.416,38	208.100,00	6.316,38
1/846000-764000	Entschädigungen	2234	3234	27	5.781,00	10.000,00	-4.219,00	5.781,00	10.000,00	-4.219,00
SU 22 / 32	Summe Aufwendungen / Auszahlungen operative Gebarung				379.164,48	401.000,00	-21.835,52	362.415,21	381.400,00	-18.984,79
SA 0 / SA 1	(0) Nettoergebnis (21 - 22) / (1) Geldfluss operative Gebarung (31 – 32)				-139.279,86	-171.900,00	32.620,14	-122.530,59	-152.300,00	29.769,41
SU 23	Summe Haushaltsrücklagen				0,00	0,00	0,00	0,00	0,00	0,00
SA00	Nettoergebnis nach Zuw./Entn. Haushaltsrücklagen (Saldo 0 +/- SU23)				-139.279,86	-171.900,00	32.620,14			
Investive Gebarung										
SU 33	Summe Einzahlungen investive Gebarung							0,00	0,00	0,00
1/846000-010000	Gebäude		3413	2 40				2.111,00	2.100,00	11,00
SU 34	Summe Auszahlungen investive Gebarung							2.111,00	2.100,00	11,00
SA2	Saldo (2) Geldfluss aus der Investiven Gebarung (33 – 34)							-2.111,00	-2.100,00	-11,00
SA3	Saldo (3) Nettofinanzierungssaldo (Saldo 1 + Saldo 2)							-124.641,59	-154.400,00	29.758,41
Finanzierungstätigkeit										
SU 35	Summe Einzahlungen aus der Finanzierungstätigkeit							0,00	0,00	0,00
SU 36	Summe Auszahlungen aus der Finanzierungstätigkeit							0,00	0,00	0,00
SA4	Saldo (4) Geldfluss aus der Finanzierungstätigkeit (35 – 36)							0,00	0,00	0,00
SA5	Saldo (5) Geldfluss aus der voranschlagswirksamen Gebarung (Saldo 3 + Saldo 4)							-124.641,59	-154.400,00	29.758,41

		MVAG	MVAG	VCQU	Ergebnisrechnung			Finanzierungsrechnung		
		EH	FH		RA 2022	VA 2022	RA - VA	RA 2022	VA 2022	RA - VA
846001	Wohnhaus KFJ-Straße 20-22									
Operative Gebarung										
2/846001+864001/35	Ersätze Darl. KFJ-Straße 20-22	2123	3123	16	36.406,77	37.800,00	-1.393,23	36.406,77	37.800,00	-1.393,23
SU 21 / 31	Summe Erträge / Einzahlungen operative Gebarung				36.406,77	37.800,00	-1.393,23	36.406,77	37.800,00	-1.393,23
1/846001-650000/35	Zinsen für Finanzschulden - Inland	2241	3241	25	4.918,72	4.900,00	18,72	4.918,72	4.900,00	18,72
SU 22 / 32	Summe Aufwendungen / Auszahlungen operative Gebarung				4.918,72	4.900,00	18,72	4.918,72	4.900,00	18,72
SA 0 / SA 1	(0) Nettoergebnis (21 - 22) / (1) Geldfluss operative Gebarung (31 - 32)				31.488,05	32.900,00	-1.411,95	31.488,05	32.900,00	-1.411,95
SU 23	Summe Haushaltsrücklagen				0,00	0,00	0,00	0,00	0,00	0,00
SA00	Nettoergebnis nach Zuw./Entn. Haushaltsrücklagen (Saldo 0 +/- SU23)				31.488,05	32.900,00	-1.411,95			
Investive Gebarung										
SU 33	Summe Einzahlungen investive Gebarung							0,00	0,00	0,00
SU 34	Summe Auszahlungen investive Gebarung							0,00	0,00	0,00
SA2	Saldo (2) Geldfluss aus der Investiven Gebarung (33 - 34)							0,00	0,00	0,00
SA3	Saldo (3) Nettofinanzierungssaldo (Saldo 1 + Saldo 2)							31.488,05	32.900,00	-1.411,95
Finanzierungstätigkeit										
SU 35	Summe Einzahlungen aus der Finanzierungstätigkeit							0,00	0,00	0,00
1/846001-346000/35	Investitionsdarlehen von Kreditinstituten		3614	65				32.092,26	32.100,00	-7,74
SU 36	Summe Auszahlungen aus der Finanzierungstätigkeit							32.092,26	32.100,00	-7,74
SA4	Saldo (4) Geldfluss aus der Finanzierungstätigkeit (35 - 36)							-32.092,26	-32.100,00	7,74
SA5	Saldo (5) Geldfluss aus der voranschlagswirksamen Gebarung (Saldo 3 + Saldo 4)							-604,21	800,00	-1.404,21
846100	Stadtsaal									
Operative Gebarung										
2/846100+811000	Miet- und Pachtertrag Gastronomie	2115	3115	14		1.500,00	-1.500,00		1.500,00	-1.500,00
6/846100+860000	Transfers von Bundesdenkmalamt	2121	3121	1 15	3.000,00	3.000,00		3.000,00	3.000,00	
6/846100+871000	Bedarfszuweisung	2121	3121	1 33	130.000,00	150.000,00	-20.000,00	130.000,00	150.000,00	-20.000,00
SU 21 / 31	Summe Erträge / Einzahlungen operative Gebarung				133.000,00	154.500,00	-21.500,00	133.000,00	154.500,00	-21.500,00
1/846100-400000	Geringwertige Wirtschaftsgüter des Anlagevermögens	2221	3221	23	20,70		20,70	20,70		20,70
1/846100-511000	Bezüge Vb li	2211	3211	20	191,14	500,00	-308,86	191,14	500,00	-308,86
1/846100-565000	Mehrleistungsvergütung	2211	3211	20	1,19		1,19	1,19		1,19
1/846100-569000	Sonst. Nebengebühren	2211	3211	20	25,87	100,00	-74,13	25,87	100,00	-74,13
1/846100-580000	Dienstgeberbeiträge zum Ausgleichsfonds für Familienbeihilfen	2212	3212	20	19,86	100,00	-80,14	19,86	100,00	-80,14
1/846100-582000	DG Sozialversicherung	2212	3212	20	43,26	600,00	-556,74	43,26	600,00	-556,74
1/846100-588000	Kommunalsteuer	2212	3212	20	-6,95		-6,95	-6,95		-6,95
1/846100-592000	Dotierung von Rückstellungen für Jubiläumszuwendungen	2214				200,00	-200,00			
1/846100-600000	Strom	2222	3222	24	2.089,00	2.500,00	-411,00	2.287,22	2.500,00	-212,78

		MVAG MVAG VCQU			Ergebnisrechnung			Finanzierungsrechnung		
		EH	FH		RA 2022	VA 2022	RA - VA	RA 2022	VA 2022	RA - VA
1/846100-600100	Gas	2222	3222	24		700,00	-700,00		700,00	-700,00
1/846100-600200	Wasser	2222	3222	24		500,00	-500,00		500,00	-500,00
1/846100-600300	Fernwärme	2222	3222	24		15.000,00	-15.000,00		15.000,00	-15.000,00
1/846100-614100	Betriebskosten	2224	3224	24	2.860,68	3.000,00	-139,32	2.860,68	3.000,00	-139,32
1/846100-650000/56	Zinsen für Finanzschulden - Inland	2241	3241	25	17.295,56	34.500,00	-17.204,44	17.295,56	34.500,00	-17.204,44
1/846100-670000	Versicherungen	2222	3222	24	395,28	1.700,00	-1.304,72	395,28	1.700,00	-1.304,72
1/846100-680000	Planmäßige Abschreibung	2226			525,83	1.400,00	-874,17			
SU 22 / 32	Summe Aufwendungen / Auszahlungen operative Gebarung				23.461,42	60.800,00	-37.338,58	23.133,81	59.200,00	-36.066,19
SA 0 / SA 1	(0) Nettoergebnis (21 - 22) / (1) Geldfluss operative Gebarung (31 - 32)				109.538,58	93.700,00	15.838,58	109.866,19	95.300,00	14.566,19
6/846100+894001	Entnahmen von zweckgebundenen Haushaltsrücklagen	2301		1	3.000.000,00	3.000.000,00				
6/846100+895001	Entnahmen von allgemeinen Haushaltsrücklagen	2301		1		735.000,00	-735.000,00			
5/846100-794001	Zuweisung an zweckgebundene Haushaltsrücklagen	2401		1	380,20	400,00	19,80			
SU 23	Summe Haushaltsrücklagen				2.999.619,80	3.734.600,00	-734.980,20	0,00	0,00	0,00
SA00	Nettoergebnis nach Zuw./Entn. Haushaltsrücklagen (Saldo 0 +/- SU23)				3.109.158,38	3.828.300,00	-719.141,62			
Investive Gebarung										
SU 33	Summe Einzahlungen investive Gebarung							0,00	0,00	0,00
5/846100-010000	Gebäude		3413	1 40				2.374.595,59	4.955.000,00	-2.580.404,41
5/846100-042000	Amts-, Betriebs- und Geschäftsausstattung		3415	1 41				89.700,28	143.000,00	-53.299,72
SU 34	Summe Auszahlungen investive Gebarung							2.464.295,87	5.098.000,00	-2.633.704,13
SA2	Saldo (2) Geldfluss aus der Investiven Gebarung (33 - 34)							-2.464.295,87	-5.098.000,00	2.633.704,13
SA3	Saldo (3) Nettofinanzierungssaldo (Saldo 1 + Saldo 2)							-2.354.429,68	-5.002.700,00	2.648.270,32
Finanzierungstätigkeit										
SU 35	Summe Einzahlungen aus der Finanzierungstätigkeit							0,00	0,00	0,00
SU 36	Summe Auszahlungen aus der Finanzierungstätigkeit							0,00	0,00	0,00
SA4	Saldo (4) Geldfluss aus der Finanzierungstätigkeit (35 - 36)							0,00	0,00	0,00
SA5	Saldo (5) Geldfluss aus der voranschlagswirksamen Gebarung (Saldo 3 + Saldo 4)							-2.354.429,68	-5.002.700,00	2.648.270,32
849	Sonstige Liegenschaften									
849001	Alte VS Oberhausen									
Operative Gebarung										
SU 21 / 31	Summe Erträge / Einzahlungen operative Gebarung				0,00	0,00	0,00	0,00	0,00	0,00
1/849001-400000	Geringwertige Wirtschaftsgüter (GWG)	2221	3221	23	69,99	300,00	-230,01	69,99	300,00	-230,01
1/849001-511000	Geldbezüge der Vertragsbediensteten in handwerklicher Verwendung	2211	3211	20	187,53	1.000,00	-812,47	187,53	1.000,00	-812,47
1/849001-569000	Sonstige Nebengebühren	2211	3211	20	22,68	200,00	-177,32	22,68	200,00	-177,32

		MVAG	MVAG	VCQU	Ergebnisrechnung			Finanzierungsrechnung		
		EH	FH		RA 2022	VA 2022	RA - VA	RA 2022	VA 2022	RA - VA
1/849001-580000	Dienstgeberbeiträge zum Ausgleichsfonds für Familienbeihilfen	2212	3212	20	9,83	100,00	-90,17	9,83	100,00	-90,17
1/849001-582000	Sonstige Dienstgeberbeiträge zur sozialen Sicherheit	2212	3212	20	40,43	300,00	-259,57	40,43	300,00	-259,57
1/849001-600000	Strom	2222	3222	24	10.755,00	2.000,00	8.755,00	11.040,16	2.000,00	9.040,16
1/849001-600200	Wasser	2222	3222	24	129,28	400,00	-270,72	129,28	400,00	-270,72
1/849001-614000	Instandhaltung von Gebäuden	2224	3224	24	6.084,33	5.000,00	1.084,33	6.084,33	5.000,00	1.084,33
1/849001-618000	Instandhaltung von sonstigen Anlagen	2224	3224	24	817,55	800,00	17,55	817,55	800,00	17,55
1/849001-670000	Versicherungen	2222	3222	24	732,44	700,00	32,44	732,44	700,00	32,44
1/849001-680000	Planmäßige Abschreibung	2226			16.715,02	600,00	16.115,02			
SU 22 / 32	Summe Aufwendungen / Auszahlungen operative Gebarung				35.564,08	11.400,00	24.164,08	19.134,22	10.800,00	8.334,22
SA 0 / SA 1	(0) Nettoergebnis (21 - 22) / (1) Geldfluss operative Gebarung (31 - 32)				-35.564,08	-11.400,00	-24.164,08	-19.134,22	-10.800,00	-8.334,22
SU 23	Summe Haushaltsrücklagen				0,00	0,00	0,00	0,00	0,00	0,00
SA00	Nettoergebnis nach Zuw./Entn. Haushaltsrücklagen (Saldo 0 +/- SU23)				-35.564,08	-11.400,00	-24.164,08			
Investive Gebarung										
SU 33	Summe Einzahlungen investive Gebarung							0,00	0,00	0,00
1/849001-010000	Gebäude und Bauten		3413	2 40				112.094,27	125.200,00	-13.105,73
SU 34	Summe Auszahlungen investive Gebarung							112.094,27	125.200,00	-13.105,73
SA2	Saldo (2) Geldfluss aus der Investiven Gebarung (33 - 34)							-112.094,27	-125.200,00	13.105,73
SA3	Saldo (3) Nettofinanzierungssaldo (Saldo 1 + Saldo 2)							-131.228,49	-136.000,00	4.771,51
Finanzierungstätigkeit										
SU 35	Summe Einzahlungen aus der Finanzierungstätigkeit							0,00	0,00	0,00
SU 36	Summe Auszahlungen aus der Finanzierungstätigkeit							0,00	0,00	0,00
SA4	Saldo (4) Geldfluss aus der Finanzierungstätigkeit (35 - 36)							0,00	0,00	0,00
SA5	Saldo (5) Geldfluss aus der voranschlagswirksamen Gebarung (Saldo 3 + Saldo 4)							-131.228,49	-136.000,00	4.771,51
849002	Alte VS Probstdorf									
Operative Gebarung										
2/849002+811200	Miete Kulturforum	2115	3115	14		500,00	-500,00		500,00	-500,00
SU 21 / 31	Summe Erträge / Einzahlungen operative Gebarung				0,00	500,00	-500,00	0,00	500,00	-500,00
1/849002-600000	Strom	2222	3222	24	819,18	1.200,00	-380,82	819,18	1.200,00	-380,82
1/849002-600100	Gas	2222	3222	24	4.564,84	4.600,00	-35,16	4.564,84	4.600,00	-35,16
1/849002-614000	Instandhaltung von Gebäuden	2224	3224	24	604,95	6.000,00	-5.395,05	604,95	6.000,00	-5.395,05
1/849002-618000	Instandhaltung von sonstigen Anlagen	2224	3224	24	212,85	500,00	-287,15	212,85	500,00	-287,15
1/849002-670000	Versicherungen	2222	3222	24	919,68	900,00	19,68	919,68	900,00	19,68
1/849002-680000	Planmäßige Abschreibung	2226			97,80	100,00	-2,20			
SU 22 / 32	Summe Aufwendungen / Auszahlungen operative Gebarung				7.219,30	13.300,00	-6.080,70	7.121,50	13.200,00	-6.078,50
SA 0 / SA 1	(0) Nettoergebnis (21 - 22) / (1) Geldfluss operative Gebarung (31 - 32)				-7.219,30	-12.800,00	5.580,70	-7.121,50	-12.700,00	5.578,50
SU 23	Summe Haushaltsrücklagen				0,00	0,00	0,00	0,00	0,00	0,00

		MVAG	MVAG	VCQU	Ergebnisrechnung			Finanzierungsrechnung		
		EH	FH		RA 2022	VA 2022	RA - VA	RA 2022	VA 2022	RA - VA
SA00	Nettoergebnis nach Zuw./Entn. Haushaltsrücklagen (Saldo 0 +/- SU23)				-7.219,30	-12.800,00	5.580,70			
Investive Gebarung										
SU 33	Summe Einzahlungen investive Gebarung							0,00	0,00	0,00
SU 34	Summe Auszahlungen investive Gebarung							0,00	0,00	0,00
SA2	Saldo (2) Geldfluss aus der Investiven Gebarung (33 – 34)							0,00	0,00	0,00
SA3	Saldo (3) Nettofinanzierungssaldo (Saldo 1 + Saldo 2)							-7.121,50	-12.700,00	5.578,50
Finanzierungstätigkeit										
SU 35	Summe Einzahlungen aus der Finanzierungstätigkeit							0,00	0,00	0,00
SU 36	Summe Auszahlungen aus der Finanzierungstätigkeit							0,00	0,00	0,00
SA4	Saldo (4) Geldfluss aus der Finanzierungstätigkeit (35 – 36)							0,00	0,00	0,00
SA5	Saldo (5) Geldfluss aus der voranschlagswirksamen Gebarung (Saldo 3 + Saldo 4)							-7.121,50	-12.700,00	5.578,50
849100	Umgestaltung Burghof									
Operative Gebarung										
6/849100+871000	Bedarfszuweisungen	2121	3121	1 33		50.000,00	-50.000,00		50.000,00	-50.000,00
SU 21 / 31	Summe Erträge / Einzahlungen operative Gebarung				0,00	50.000,00	-50.000,00	0,00	50.000,00	-50.000,00
1/849100-650000/59	Zinsen für Finanzschulden in Euro	2241	3241	25		800,00	-800,00		800,00	-800,00
SU 22 / 32	Summe Aufwendungen / Auszahlungen operative Gebarung				0,00	800,00	-800,00	0,00	800,00	-800,00
SA 0 / SA 1	(0) Nettoergebnis (21 - 22) / (1) Geldfluss operative Gebarung (31 – 32)				0,00	49.200,00	-49.200,00	0,00	49.200,00	-49.200,00
SU 23	Summe Haushaltsrücklagen				0,00	0,00	0,00	0,00	0,00	0,00
SA00	Nettoergebnis nach Zuw./Entn. Haushaltsrücklagen (Saldo 0 +/- SU23)				0,00	49.200,00	-49.200,00			
Investive Gebarung										
SU 33	Summe Einzahlungen investive Gebarung							0,00	0,00	0,00
5/849100-006000	Sonstige Grundstückseinrichtungen		3412	1 40				12.152,35	600.000,00	-587.847,65
SU 34	Summe Auszahlungen investive Gebarung							12.152,35	600.000,00	-587.847,65
SA2	Saldo (2) Geldfluss aus der Investiven Gebarung (33 – 34)							-12.152,35	-600.000,00	587.847,65
SA3	Saldo (3) Nettofinanzierungssaldo (Saldo 1 + Saldo 2)							-12.152,35	-550.800,00	538.647,65
Finanzierungstätigkeit										
6/849100+346000/59	Investitionsdarlehen von Finanzunternehmen		3514	1 55				550.000,00	550.000,00	
SU 35	Summe Einzahlungen aus der Finanzierungstätigkeit							550.000,00	550.000,00	0,00
SU 36	Summe Auszahlungen aus der Finanzierungstätigkeit							0,00	0,00	0,00
SA4	Saldo (4) Geldfluss aus der Finanzierungstätigkeit (35 – 36)							550.000,00	550.000,00	0,00
SA5	Saldo (5) Geldfluss aus der voranschlagswirksamen Gebarung (Saldo 3 + Saldo 4)							537.847,65	-800,00	538.647,65

		MVAG	MVAG	VCQU	Ergebnisrechnung			Finanzierungsrechnung		
		EH	FH		RA 2022	VA 2022	RA - VA	RA 2022	VA 2022	RA - VA
85	Betriebe mit marktbestimmter Tätigkeit									
850	Betriebe der Wasserversorgung									
850000	Betriebe der Wasserversorgung									
Operative Gebarung										
2/850000+813000	Erträge aus der Auflösung von Investitionszuschüssen (Kapitaltransfers)	2127			164.982,40	161.000,00	3.982,40			
2/850000+817000	Erträge aus der Auflösung von sonstigen Rückstellungen	2117			12.324,45		12.324,45			
2/850000+829000	Ersätze Versicherungen	2116	3116	18	458,48	300,00	158,48	458,48	300,00	158,48
2/850000+852040	Wasserbezugsgebühren	2113	3113	12	875.301,35	926.100,00	-50.798,65	868.605,28	926.100,00	-57.494,72
2/850000+852070	Bereitstellungsgebühr	2113	3113	12	224.990,40	226.400,00	-1.409,60	224.478,07	226.400,00	-1.921,93
2/850000+852080	Wasserzählergarnitur	2113	3113	12	1.583,35	1.500,00	83,35	1.583,35	1.500,00	83,35
2/850000+860100	KPC Zinsen	2121	3121	15	9.253,01	9.200,00	53,01	9.253,01	9.200,00	53,01
SU 21 / 31	Summe Erträge / Einzahlungen operative Gebarung				1.288.893,44	1.324.500,00	-35.606,56	1.104.378,19	1.163.500,00	-59.121,81
1/850000-400000	Geringwertige Wirtschaftsgüter	2221	3221	23	1.240,98	4.100,00	-2.859,02	1.240,98	4.100,00	-2.859,02
1/850000-413000	Wasserzähler	2221	3221	23	79.721,08	81.200,00	-1.478,92	79.721,08	81.200,00	-1.478,92
1/850000-452000	Treibstoffe	2221	3221	23	1.973,53	2.000,00	-26,47	1.973,53	2.000,00	-26,47
1/850000-511000	Bezüge Vb li	2211	3211	20	144.671,52	143.900,00	771,52	144.671,52	143.900,00	771,52
1/850000-522000	Geldbezüge der nicht ganzjährig beschäftigten Angestellten	2211	3211	20	1.274,00	2.500,00	-1.226,00	1.274,00	2.500,00	-1.226,00
1/850000-565000	Mehrleistungsvergütung	2211	3211	20	14.888,79	12.000,00	2.888,79	14.888,79	12.000,00	2.888,79
1/850000-569000	Sonst. Nebengebühren	2211	3211	20	10.439,71	11.300,00	-860,29	10.439,71	11.300,00	-860,29
1/850000-580000	Dienstgeberbeiträge zum Ausgleichsfonds für Familienbeihilfen	2212	3212	20	5.058,71	6.300,00	-1.241,29	5.058,71	6.300,00	-1.241,29
1/850000-582000	DG Sozialversicherung	2212	3212	20	34.020,38	35.500,00	-1.479,62	34.020,38	35.500,00	-1.479,62
1/850000-588000	Kommunalsteuer	2212	3212	20	5.109,58	6.000,00	-890,42	5.109,58	6.000,00	-890,42
1/850000-591000	Dotierung von Rückstellungen für Abfertigungen	2214				3.000,00	-3.000,00			
1/850000-592000	Dotierung von Rückstellungen für Jubiläumszuwendungen	2214			1.208,12	2.400,00	-1.191,88			
1/850000-600200	Wasser	2222	3222	24	744.204,13	827.200,00	-82.995,87	744.204,13	827.200,00	-82.995,87
1/850000-613000	Instandhaltung von Sonst.Einrichtungen	2224	3224	24	122.873,82	109.300,00	13.573,82	122.468,21	109.300,00	13.168,21
1/850000-613100	Instandh. Hydranten	2224	3224	24		21.400,00	-21.400,00		21.400,00	-21.400,00
1/850000-617000	Instandhaltung von Maschinen	2224	3224	24	2.626,12	3.000,00	-373,88	2.616,37	3.000,00	-383,63
1/850000-618000	Instandh. - Reinigung Arbeitskleidung	2224	3224	24	3.091,30	3.000,00	91,30	3.091,30	3.000,00	91,30
1/850000-631000	Telefon	2222	3222	24	633,82	800,00	-166,18	643,33	800,00	-156,67
1/850000-650000/14	Zinsen Darl. WVA BA 05	2241	3241	25	107,93	100,00	7,93	107,93	100,00	7,93
1/850000-650000/21	Zinsen Darl. WVA BA 06	2241	3241	25	540,10	500,00	40,10	540,10	500,00	40,10
1/850000-650000/22	Zinsen Darl. WVA BA 07	2241	3241	25	588,80	800,00	-211,20	588,80	800,00	-211,20

		MVAG MVAG VCQU			Ergebnisrechnung			Finanzierungsrechnung		
		EH	FH		RA 2022	VA 2022	RA - VA	RA 2022	VA 2022	RA - VA
1/850000-650000/26	Zinsen Darl. WVA BA 08	2241	3241	25	997,70	1.000,00	-2,30	997,70	1.000,00	-2,30
1/850000-650000/30	Zinsen Darl. WVA BA 10	2241	3241	25	473,13	700,00	-226,87	473,13	700,00	-226,87
1/850000-650000/32	Zinsen Darl. WVA BA 11	2241	3241	25	2.258,83	2.800,00	-541,17	2.258,83	2.800,00	-541,17
1/850000-650000/205	Zinsen Darl. WVA BA 02	2241	3241	25	277,02	300,00	-22,98	277,02	300,00	-22,98
1/850000-650000/207	Zinsen Darl. WVA BA 03	2241	3241	25	102,01	100,00	2,01	102,01	100,00	2,01
1/850000-670000	Versicherungen	2222	3222	24	1.453,79	4.800,00	-3.346,21	1.453,79	4.800,00	-3.346,21
1/850000-680000	Planmäßige Abschreibung	2226			250.668,75	248.600,00	2.068,75			
1/850000-710100	Gebrauchsabgabe	2225	3225	24	19.499,40	20.900,00	-1.400,60	19.499,40	20.900,00	-1.400,60
1/850000-720000	Vergütungen zw. Verwaltungszweigen	2225	3225	24	115.475,77	114.300,00	1.175,77	115.475,77	114.300,00	1.175,77
1/850000-724000	Reisegebühren	2225	3225	24	1.301,58	2.800,00	-1.498,42	1.301,58	2.800,00	-1.498,42
SU 22 / 32	Summe Aufwendungen / Auszahlungen operative Gebarung				1.566.780,40	1.672.600,00	-105.819,60	1.314.497,68	1.418.600,00	-104.102,32
SA 0 / SA 1	(0) Nettoergebnis (21 - 22) / (1) Geldfluss operative Gebarung (31 - 32)				-277.886,96	-348.100,00	70.213,04	-210.119,49	-255.100,00	44.980,51
1/850000-794001	Zuweisung an zweckgebundene Haushaltsrücklagen	2401			20,00		-20,00			
SU 23	Summe Haushaltsrücklagen				-20,00	0,00	-20,00	0,00	0,00	0,00
SA00	Nettoergebnis nach Zuw./Entn. Haushaltsrücklagen (Saldo 0 +/- SU23)				-277.906,96	-348.100,00	70.193,04			
Investive Gebarung										
2/850000+300100	Kapitaltransfer Kommunalkredit		3331	33				21.294,99	21.100,00	194,99
2/850000+307000	Wasseranschlussgebühr		3334	34				85.708,36	110.000,00	-24.291,64
SU 33	Summe Einzahlungen investive Gebarung							107.003,35	131.100,00	-24.096,65
1/850000-042000	Amtsausstattung		3415	2 41				2.982,72	38.000,00	-35.017,28
SU 34	Summe Auszahlungen investive Gebarung							2.982,72	38.000,00	-35.017,28
SA2	Saldo (2) Geldfluss aus der Investiven Gebarung (33 - 34)							104.020,63	93.100,00	10.920,63
SA3	Saldo (3) Nettofinanzierungssaldo (Saldo 1 + Saldo 2)							-106.098,86	-162.000,00	55.901,14
Finanzierungstätigkeit										
SU 35	Summe Einzahlungen aus der Finanzierungstätigkeit							0,00	0,00	0,00
1/850000-344200/205	Tilgung von Darlehen WVA BA 02		3611	64				27.701,99	27.700,00	1,99
1/850000-344200/207	Tilgung von Darlehen WVA BA 03		3611	64				6.789,23	6.700,00	89,23
1/850000-346000/14	Tilgung Darl. WVA Ba 05		3614	65				3.896,08	3.900,00	-3,92
1/850000-346000/21	Tilgung Darl. WVA BA 06		3614	65				15.940,39	15.900,00	40,39
1/850000-346000/22	Tilgung Darl. WVA BA 07		3614	65				8.000,00	8.000,00	
1/850000-346000/26	Tilgung Darl. WVA BA 08		3614	65				13.202,75	13.200,00	2,75
1/850000-346000/30	Tilgung Darl. WVA BA 10		3614	65				4.898,00	4.900,00	-2,00
1/850000-346000/32	Tilgung Darl. WVA BA 11		3614	65				19.983,22	19.700,00	283,22
SU 36	Summe Auszahlungen aus der Finanzierungstätigkeit							100.411,66	100.000,00	411,66
SA4	Saldo (4) Geldfluss aus der Finanzierungstätigkeit (35 - 36)							-100.411,66	-100.000,00	-411,66
SA5	Saldo (5) Geldfluss aus der voranschlagswirksamen Gebarung (Saldo 3 + Saldo 4)							-206.510,52	-262.000,00	55.489,48

		MVAG	MVAG	VCQU	Ergebnisrechnung			Finanzierungsrechnung		
		EH	FH		RA 2022	VA 2022	RA - VA	RA 2022	VA 2022	RA - VA
850100	Sanierung Wasserleitung									
Operative Gebarung										
6/850100+829910	Zuführung OP-Mittel	2116	3116	1 18	15.161,39		15.161,39	15.161,39		15.161,39
SU 21 / 31	Summe Erträge / Einzahlungen operative Gebarung				15.161,39	0,00	15.161,39	15.161,39	0,00	15.161,39
SU 22 / 32	Summe Aufwendungen / Auszahlungen operative Gebarung				0,00	0,00	0,00	0,00	0,00	0,00
SA 0 / SA 1	(0) Nettoergebnis (21 - 22) / (1) Geldfluss operative Gebarung (31 – 32)				15.161,39	0,00	15.161,39	15.161,39	0,00	15.161,39
SU 23	Summe Haushaltsrücklagen				0,00	0,00	0,00	0,00	0,00	0,00
SA00	Nettoergebnis nach Zuw./Entn. Haushaltsrücklagen (Saldo 0 +/- SU23)				15.161,39	0,00	15.161,39			
Investive Gebarung										
SU 33	Summe Einzahlungen investive Gebarung							0,00	0,00	0,00
5/850100-050000	Ausgaben		3412	1 40				15.161,39		15.161,39
SU 34	Summe Auszahlungen investive Gebarung							15.161,39	0,00	15.161,39
SA2	Saldo (2) Geldfluss aus der Investiven Gebarung (33 – 34)							-15.161,39	0,00	-15.161,39
SA3	Saldo (3) Nettofinanzierungssaldo (Saldo 1 + Saldo 2)							0,00	0,00	0,00
Finanzierungstätigkeit										
SU 35	Summe Einzahlungen aus der Finanzierungstätigkeit							0,00	0,00	0,00
SU 36	Summe Auszahlungen aus der Finanzierungstätigkeit							0,00	0,00	0,00
SA4	Saldo (4) Geldfluss aus der Finanzierungstätigkeit (35 – 36)							0,00	0,00	0,00
SA5	Saldo (5) Geldfluss aus der voranschlagswirksamen Gebarung (Saldo 3 + Saldo 4)							0,00	0,00	0,00
850130	WVA BA 13 - Oberhausen									
Operative Gebarung										
SU 21 / 31	Summe Erträge / Einzahlungen operative Gebarung				0,00	0,00	0,00	0,00	0,00	0,00
1/850130-650000/49	Zinsen für Finanzschulden - Inland	2241	3241	25	2.108,80	2.600,00	-491,20	2.108,80	2.600,00	-491,20
SU 22 / 32	Summe Aufwendungen / Auszahlungen operative Gebarung				2.108,80	2.600,00	-491,20	2.108,80	2.600,00	-491,20
SA 0 / SA 1	(0) Nettoergebnis (21 - 22) / (1) Geldfluss operative Gebarung (31 – 32)				-2.108,80	-2.600,00	491,20	-2.108,80	-2.600,00	491,20
SU 23	Summe Haushaltsrücklagen				0,00	0,00	0,00	0,00	0,00	0,00
SA00	Nettoergebnis nach Zuw./Entn. Haushaltsrücklagen (Saldo 0 +/- SU23)				-2.108,80	-2.600,00	491,20			
Investive Gebarung										
SU 33	Summe Einzahlungen investive Gebarung							0,00	0,00	0,00
SU 34	Summe Auszahlungen investive Gebarung							0,00	0,00	0,00
SA2	Saldo (2) Geldfluss aus der Investiven Gebarung (33 – 34)							0,00	0,00	0,00
SA3	Saldo (3) Nettofinanzierungssaldo (Saldo 1 + Saldo 2)							-2.108,80	-2.600,00	491,20
Finanzierungstätigkeit										
SU 35	Summe Einzahlungen aus der Finanzierungstätigkeit							0,00	0,00	0,00
1/850130-346000/49	Investitionsdarlehen von Kreditinstituten		3614	65				20.000,00	20.000,00	
SU 36	Summe Auszahlungen aus der Finanzierungstätigkeit							20.000,00	20.000,00	0,00

		MVAG	MVAG	VCQU	Ergebnisrechnung			Finanzierungsrechnung		
		EH	FH		RA 2022	VA 2022	RA - VA	RA 2022	VA 2022	RA - VA
SA4	Saldo (4) Geldfluss aus der Finanzierungstätigkeit (35 – 36)							-20.000,00	-20.000,00	0,00
SA5	Saldo (5) Geldfluss aus der voranschlagswirksamen Gebarung (Saldo 3 + Saldo 4)							-22.108,80	-22.600,00	491,20
850140	WVA BA 14 Abzweigung KG Wittau									
Operative Gebarung										
6/850140+829910	Mittel aus operativer Gebarung	2116	3116	1 18	13.417,83		13.417,83	13.417,83		13.417,83
SU 21 / 31	Summe Erträge / Einzahlungen operative Gebarung				13.417,83	0,00	13.417,83	13.417,83	0,00	13.417,83
SU 22 / 32	Summe Aufwendungen / Auszahlungen operative Gebarung				0,00	0,00	0,00	0,00	0,00	0,00
SA 0 / SA 1	(0) Nettoergebnis (21 - 22) / (1) Geldfluss operative Gebarung (31 – 32)				13.417,83	0,00	13.417,83	13.417,83	0,00	13.417,83
SU 23	Summe Haushaltsrücklagen				0,00	0,00	0,00	0,00	0,00	0,00
SA00	Nettoergebnis nach Zuw./Entn. Haushaltsrücklagen (Saldo 0 +/- SU23)				13.417,83	0,00	13.417,83			
Investive Gebarung										
SU 33	Summe Einzahlungen investive Gebarung							0,00	0,00	0,00
5/850140-004000	Wasserbauten und -anlagen		3412	1 40				13.417,83		13.417,83
SU 34	Summe Auszahlungen investive Gebarung							13.417,83	0,00	13.417,83
SA2	Saldo (2) Geldfluss aus der Investiven Gebarung (33 – 34)							-13.417,83	0,00	-13.417,83
SA3	Saldo (3) Nettofinanzierungssaldo (Saldo 1 + Saldo 2)							0,00	0,00	0,00
Finanzierungstätigkeit										
SU 35	Summe Einzahlungen aus der Finanzierungstätigkeit							0,00	0,00	0,00
SU 36	Summe Auszahlungen aus der Finanzierungstätigkeit							0,00	0,00	0,00
SA4	Saldo (4) Geldfluss aus der Finanzierungstätigkeit (35 – 36)							0,00	0,00	0,00
SA5	Saldo (5) Geldfluss aus der voranschlagswirksamen Gebarung (Saldo 3 + Saldo 4)							0,00	0,00	0,00
851	Betriebe der Abwasserbeseitigung									
851000	Betriebe der Abwasserbeseitigung									
Operative Gebarung										
2/851000+810000	Energieabgabenrückvergütung	2114	3114	13	31.405,10	31.400,00	5,10	31.405,10	31.400,00	5,10
2/851000+813000	Erträge aus der Auflösung von Investitionszuschüssen (Kapitaltransfers)	2127			349.524,34	344.400,00	5.124,34			
2/851000+817000	Erträge aus der Auflösung von sonstigen Rückstellungen	2117			10.266,14		10.266,14			
2/851000+829000	Fäkalienabfuhrgebühr	2116	3116	18	29.021,40	44.900,00	-15.878,60	29.021,40	44.900,00	-15.878,60
2/851000+829100	Ersätze Versicherungen	2116	3116	18	34.673,04	34.700,00	-26,96	34.673,04	34.700,00	-26,96
2/851000+829300	Ersätze v. Gemeinden	2116	3116	18	30.616,44	33.000,00	-2.383,56	30.616,44	33.000,00	-2.383,56
2/851000+852000	Gebühren für die Benützung von Gemeindeeinrichtungen und -anlagen	2113	3113	12		300,00	-300,00		300,00	-300,00
2/851000+852100	Kanalbenützungsgeb.	2113	3113	12	2.496.437,80	2.506.300,00	-9.862,20	2.497.351,16	2.506.300,00	-8.948,84
2/851000+852110	Kanalbenützung I	2113	3113	12	351.256,00	351.000,00	256,00	351.256,00	351.000,00	256,00
2/851000+852120	Kanalbenützung II	2113	3113	12	236.777,00	236.800,00	-23,00	236.777,00	236.800,00	-23,00

		MVAG	MVAG	VCQU	Ergebnisrechnung			Finanzierungsrechnung		
		EH	FH		RA 2022	VA 2022	RA - VA	RA 2022	VA 2022	RA - VA
2/851000+860000	Zinsenzuschüsse + Ersätze	2121	3121	15	14.626,51	14.500,00	126,51	14.626,51	14.500,00	126,51
2/851000+860100	KPC Zinsen	2121	3121	15	112.437,74	105.700,00	6.737,74	112.437,74	105.700,00	6.737,74
SU 21 / 31	Summe Erträge / Einzahlungen operative Gebahrung				3.697.041,51	3.703.000,00	-5.958,49	3.338.164,39	3.358.600,00	-20.435,61
1/851000-400000	Geringwertige Wirtschaftsgüter	2221	3221	23	3.678,26	5.100,00	-1.421,74	3.858,68	5.100,00	-1.241,32
1/851000-452000	Treibstoffe	2221	3221	23	6.917,51	8.700,00	-1.782,49	6.917,51	8.700,00	-1.782,49
1/851000-454000	Reinigungsmittel	2221	3221	23	1.807,15	4.100,00	-2.292,85	1.807,15	4.100,00	-2.292,85
1/851000-455000	Chemische und sonstige artverwandte Mittel	2221	3221	23	145.727,34	109.000,00	36.727,34	141.113,48	109.000,00	32.113,48
1/851000-511000	Bezüge Vb li	2211	3211	20	299.682,06	300.000,00	-317,94	299.682,06	300.000,00	-317,94
1/851000-565000	Mehrleistungsvergütung	2211	3211	20	55.128,96	61.000,00	-5.871,04	55.128,96	61.000,00	-5.871,04
1/851000-569000	Sonst. Nebengebühren	2211	3211	20	28.156,29	45.000,00	-16.843,71	28.156,29	45.000,00	-16.843,71
1/851000-580000	Dienstgeberbeiträge zum Ausgleichsfonds für Familienbeihilfen	2212	3212	20	14.839,23	15.700,00	-860,77	14.839,23	15.700,00	-860,77
1/851000-582000	DG Sozialversicherung	2212	3212	20	75.626,26	85.000,00	-9.373,74	75.626,26	85.000,00	-9.373,74
1/851000-588000	Kommunalsteuer	2212	3212	20	11.414,66	13.900,00	-2.485,34	11.414,66	13.900,00	-2.485,34
1/851000-591000	Dotierung von Rückstellungen für Abfertigungen	2214			3.385,37	8.000,00	-4.614,63			
1/851000-592000	Dotierung von Rückstellungen für Jubiläumszuwendungen	2214			4.112,54	6.300,00	-2.187,46			
1/851000-600000	Strom	2222	3222	24	210.233,42	202.000,00	8.233,42	208.624,51	202.000,00	6.624,51
1/851000-600100	Gas	2222	3222	24	49.653,40	54.400,00	-4.746,60	49.653,40	54.400,00	-4.746,60
1/851000-600200	Wasser	2222	3222	24	249,52	400,00	-150,48	249,52	400,00	-150,48
1/851000-613000	Instandhaltung von Sonst.Einrichtungen	2224	3224	24	377.648,00	244.600,00	133.048,00	377.333,09	244.600,00	132.733,09
1/851000-613010	Klärschlammentsorgung	2224	3224	24	199.612,69	277.300,00	-77.687,31	199.612,69	277.300,00	-77.687,31
1/851000-617000	Instandhaltung Fahrzeuge	2224	3224	24	15.634,99	16.300,00	-665,01	15.704,43	16.300,00	-595,57
1/851000-618000	Instandh. - Reinigung Arbeitskleidung	2224	3224	24	7.014,06	7.200,00	-185,94	7.014,06	7.200,00	-185,94
1/851000-619000	Reparaturen	2224	3224	24	147.919,80	154.000,00	-6.080,20	135.079,12	154.000,00	-18.920,88
1/851000-630000	Postgebühren	2222	3222	24	15,90	100,00	-84,10	15,90	100,00	-84,10
1/851000-631000	Telefon	2222	3222	24	2.640,56	3.100,00	-459,44	2.643,88	3.100,00	-456,12
1/851000-650000/7	Zinsen Darl. ABA BA 10	2241	3241	25	3.933,62	4.600,00	-666,38	3.933,62	4.600,00	-666,38
1/851000-650000/8	Kreditzinsen	2241	3241	25	245,27	200,00	45,27	245,27	200,00	45,27
1/851000-650000/16	Kreditzinsen	2241	3241	25	1.952,65	2.000,00	-47,35	1.952,65	2.000,00	-47,35
1/851000-650000/17	Zinsen Darl. ABA BA 12	2241	3241	25	2.710,09	2.700,00	10,09	2.710,09	2.700,00	10,09
1/851000-650000/18	Zinsen Darlehen	2241	3241	25	280,61	300,00	-19,39	280,61	300,00	-19,39
1/851000-650000/19	Zinsen Darl. ABA BA 14	2241	3241	25	977,12	1.000,00	-22,88	977,12	1.000,00	-22,88
1/851000-650000/20	Zinsen Darl. ABA BA 13	2241	3241	25	2.473,77	2.500,00	-26,23	2.473,77	2.500,00	-26,23
1/851000-650000/23	Zinsen Darl. ABA BA 16	2241	3241	25	1.405,00	2.000,00	-595,00	1.405,00	2.000,00	-595,00
1/851000-650000/24	Zinsen Darl. ABA BA 17	2241	3241	25	157,40	200,00	-42,60	157,40	200,00	-42,60
1/851000-650000/25	Zinsen Darl. ABA BA 18	2241	3241	25	449,50	600,00	-150,50	449,50	600,00	-150,50
1/851000-650000/33	Zinsen Darl. Kommunalfahrzeug	2241	3241	25	964,34	1.000,00	-35,66	964,34	1.000,00	-35,66

		MVAG MVAG VCQU			Ergebnisrechnung			Finanzierungsrechnung		
		EH	FH		RA 2022	VA 2022	RA - VA	RA 2022	VA 2022	RA - VA
1/851000-650000/206	Kreditzinsen	2241	3241	25	369,14	400,00	-30,86	369,14	400,00	-30,86
1/851000-670000	Versicherungen	2222	3222	24	60.198,77	68.700,00	-8.501,23	60.198,77	68.700,00	-8.501,23
1/851000-680000	Planmäßige Abschreibung	2226			664.391,93	643.400,00	20.991,93			
1/851000-710100	Gebrauchsabgabe	2225	3225	24	34.030,80	36.100,00	-2.069,20	34.030,80	36.100,00	-2.069,20
1/851000-720000	Vergütungen zw. Verwaltungszweigen	2225	3225	24	230.951,53	228.500,00	2.451,53	230.951,53	228.500,00	2.451,53
SU 22 / 32	Summe Aufwendungen / Auszahlungen operative Gebarung				2.666.589,51	2.615.400,00	51.189,51	1.975.574,49	1.957.700,00	17.874,49
SA 0 / SA 1	(0) Nettoergebnis (21 - 22) / (1) Geldfluss operative Gebarung (31 - 32)				1.030.452,00	1.087.600,00	-57.148,00	1.362.589,90	1.400.900,00	-38.310,10
1/851000-794001	Zuweisung an zweckgebundene Haushaltsrücklagen	2401			20,22		-20,22			
SU 23	Summe Haushaltsrücklagen				-20,22	0,00	-20,22	0,00	0,00	0,00
SA00	Nettoergebnis nach Zuw./Entn. Haushaltsrücklagen (Saldo 0 +/- SU23)				1.030.431,78	1.087.600,00	-57.168,22			
Investive Gebarung										
2/851000+300100	Kapitaltransfers Kommunalkredit		3331	33				54.548,99	65.300,00	-10.751,01
2/851000+307000	Kanalanschlussgebühr		3334	34				233.367,69	67.900,00	165.467,69
SU 33	Summe Einzahlungen investive Gebarung							287.916,68	133.200,00	154.716,68
1/851000-004000	Wasser- und Abwasserbauten und -anlagen		3412	2 40					21.700,00	-21.700,00
1/851000-010000	Gebäude und Bauten		3413	2 40				44.841,53	39.000,00	5.841,53
1/851000-040000	Fahrzeuge		3414	2 41				22.333,33	23.100,00	-766,67
1/851000-042000	Amtsausstattung		3415	2 41				156.284,13	162.000,00	-5.715,87
SU 34	Summe Auszahlungen investive Gebarung							223.458,99	245.800,00	-22.341,01
SA2	Saldo (2) Geldfluss aus der Investiven Gebarung (33 - 34)							64.457,69	-112.600,00	177.057,69
SA3	Saldo (3) Nettofinanzierungssaldo (Saldo 1 + Saldo 2)							1.427.047,59	1.288.300,00	138.747,59
Finanzierungstätigkeit										
SU 35	Summe Einzahlungen aus der Finanzierungstätigkeit							0,00	0,00	0,00
1/851000-344200/206	Tilgung von Darlehen Wwf (Bund)		3611	64				36.914,36	36.900,00	14,36
1/851000-346000/7	Tilgung Darl. ABA BA 10		3614	65				142.000,48	141.800,00	200,48
1/851000-346000/8	Tilgung v. Bankdarl.		3614	65				33.809,92	33.800,00	9,92
1/851000-346000/16	Tilgung v. Bankdarl.		3614	65				74.371,56	74.400,00	-28,44
1/851000-346000/17	Tilgung Darl. ABA BA 12		3614	65				90.150,60	90.200,00	-49,40
1/851000-346000/18	Tilgung Darlehen		3614	65				10.129,96	10.200,00	-70,04
1/851000-346000/19	Tilgung Dar. ABA BA 14		3614	65				23.508,05	23.500,00	8,05
1/851000-346000/20	Tilgung Darl. ABA BA 13		3614	65				77.376,81	77.300,00	76,81
1/851000-346000/23	Tilgung Darl. ABA BA 16		3614	65				20.000,00	20.000,00	
1/851000-346000/24	Tilgung Darl. ABA BA 17		3614	65				1.720,00	1.700,00	20,00
1/851000-346000/25	Tilgung Darl. ABA BA 18		3614	65				6.000,00	6.000,00	
1/851000-346000/33	Tilgung Darl. Komm.Fahrzeug		3614	65				9.300,00	9.300,00	
SU 36	Summe Auszahlungen aus der Finanzierungstätigkeit							525.281,74	525.100,00	181,74
SA4	Saldo (4) Geldfluss aus der Finanzierungstätigkeit (35 - 36)							-525.281,74	-525.100,00	-181,74

		MVAG	MVAG	VCQU	Ergebnisrechnung			Finanzierungsrechnung		
		EH	FH		RA 2022	VA 2022	RA - VA	RA 2022	VA 2022	RA - VA
SA5	Saldo (5) Geldfluss aus der voranschlagswirksamen Gebarung (Saldo 3 + Saldo 4)							901.765,85	763.200,00	138.565,85
851100	Sanierung Kläranlage									
Operative Gebarung										
SU 21 / 31	Summe Erträge / Einzahlungen operative Gebarung				0,00	0,00	0,00	0,00	0,00	0,00
SU 22 / 32	Summe Aufwendungen / Auszahlungen operative Gebarung				0,00	0,00	0,00	0,00	0,00	0,00
SA 0 / SA 1	(0) Nettoergebnis (21 - 22) / (1) Geldfluss operative Gebarung (31 - 32)				0,00	0,00	0,00	0,00	0,00	0,00
6/851100+895001	Entnahmen von allgemeinen Haushaltsrücklagen	2301	1			95.000,00	-95.000,00			
SU 23	Summe Haushaltsrücklagen				0,00	95.000,00	-95.000,00	0,00	0,00	0,00
SA00	Nettoergebnis nach Zuw./Entn. Haushaltsrücklagen (Saldo 0 +/- SU23)				0,00	95.000,00	-95.000,00			
Investive Gebarung										
6/851100+301000	Kapitaltransfers von Ländern, Landesfonds und Landeskammern		3331	1 33					5.000,00	-5.000,00
SU 33	Summe Einzahlungen investive Gebarung							0,00	5.000,00	-5.000,00
5/851100-010000	Gebäude und Bauten		3413	1 40					100.000,00	-100.000,00
SU 34	Summe Auszahlungen investive Gebarung							0,00	100.000,00	-100.000,00
SA2	Saldo (2) Geldfluss aus der Investiven Gebarung (33 - 34)							0,00	-95.000,00	95.000,00
SA3	Saldo (3) Nettofinanzierungssaldo (Saldo 1 + Saldo 2)							0,00	-95.000,00	95.000,00
Finanzierungstätigkeit										
SU 35	Summe Einzahlungen aus der Finanzierungstätigkeit							0,00	0,00	0,00
SU 36	Summe Auszahlungen aus der Finanzierungstätigkeit							0,00	0,00	0,00
SA4	Saldo (4) Geldfluss aus der Finanzierungstätigkeit (35 - 36)							0,00	0,00	0,00
SA5	Saldo (5) Geldfluss aus der voranschlagswirksamen Gebarung (Saldo 3 + Saldo 4)							0,00	-95.000,00	95.000,00
851250	BA 25 RWK Sanierung Au graben									
Operative Gebarung										
SU 21 / 31	Summe Erträge / Einzahlungen operative Gebarung				0,00	0,00	0,00	0,00	0,00	0,00
1/851250-680000	Planmäßige Abschreibung	2226			35,38	100,00	-64,62			
SU 22 / 32	Summe Aufwendungen / Auszahlungen operative Gebarung				35,38	100,00	-64,62	0,00	0,00	0,00
SA 0 / SA 1	(0) Nettoergebnis (21 - 22) / (1) Geldfluss operative Gebarung (31 - 32)				-35,38	-100,00	64,62	0,00	0,00	0,00
SU 23	Summe Haushaltsrücklagen				0,00	0,00	0,00	0,00	0,00	0,00
SA00	Nettoergebnis nach Zuw./Entn. Haushaltsrücklagen (Saldo 0 +/- SU23)				-35,38	-100,00	64,62			
Investive Gebarung										
6/851250+307000	Kanalanschlussgebühren		3334	1 34					120.000,00	-120.000,00
SU 33	Summe Einzahlungen investive Gebarung							0,00	120.000,00	-120.000,00
5/851250-050000	Sonderanlagen		3412	1 40					120.000,00	-120.000,00
SU 34	Summe Auszahlungen investive Gebarung							0,00	120.000,00	-120.000,00

		MVAG	MVAG	VCQU	Ergebnisrechnung			Finanzierungsrechnung		
		EH	FH		RA 2022	VA 2022	RA - VA	RA 2022	VA 2022	RA - VA
SA2	Saldo (2) Geldfluss aus der Investiven Gebarung (33 – 34)							0,00	0,00	0,00
SA3	Saldo (3) Nettofinanzierungssaldo (Saldo 1 + Saldo 2)							0,00	0,00	0,00
Finanzierungstätigkeit										
SU 35	Summe Einzahlungen aus der Finanzierungstätigkeit							0,00	0,00	0,00
SU 36	Summe Auszahlungen aus der Finanzierungstätigkeit							0,00	0,00	0,00
SA4	Saldo (4) Geldfluss aus der Finanzierungstätigkeit (35 – 36)							0,00	0,00	0,00
SA5	Saldo (5) Geldfluss aus der voranschlagswirksamen Gebarung (Saldo 3 + Saldo 4)							0,00	0,00	0,00
851260 RWK Rutzendorf										
Operative Gebarung										
SU 21 / 31	Summe Erträge / Einzahlungen operative Gebarung				0,00	0,00	0,00	0,00	0,00	0,00
1/851260-680000	Planmäßige Abschreibung		2226			100,00	-100,00			
SU 22 / 32	Summe Aufwendungen / Auszahlungen operative Gebarung				0,00	100,00	-100,00	0,00	0,00	0,00
SA 0 / SA 1	(0) Nettoergebnis (21 - 22) / (1) Geldfluss operative Gebarung (31 – 32)				0,00	-100,00	100,00	0,00	0,00	0,00
SU 23	Summe Haushaltsrücklagen				0,00	0,00	0,00	0,00	0,00	0,00
SA00	Nettoergebnis nach Zuw./Entn. Haushaltsrücklagen (Saldo 0 +/- SU23)				0,00	-100,00	100,00			
Investive Gebarung										
SU 33	Summe Einzahlungen investive Gebarung							0,00	0,00	0,00
SU 34	Summe Auszahlungen investive Gebarung							0,00	0,00	0,00
SA2	Saldo (2) Geldfluss aus der Investiven Gebarung (33 – 34)							0,00	0,00	0,00
SA3	Saldo (3) Nettofinanzierungssaldo (Saldo 1 + Saldo 2)							0,00	0,00	0,00
Finanzierungstätigkeit										
SU 35	Summe Einzahlungen aus der Finanzierungstätigkeit							0,00	0,00	0,00
SU 36	Summe Auszahlungen aus der Finanzierungstätigkeit							0,00	0,00	0,00
SA4	Saldo (4) Geldfluss aus der Finanzierungstätigkeit (35 – 36)							0,00	0,00	0,00
SA5	Saldo (5) Geldfluss aus der voranschlagswirksamen Gebarung (Saldo 3 + Saldo 4)							0,00	0,00	0,00
87 Wirtschaftliche Unternehmungen										
870 Elektrizitätsversorgung										
870000 Elektrizitätsversorgung										
Operative Gebarung										
6/870000+829910	Zuführung operative Mittel	2116	3116	1 18	6.629,06	15.200,00	-8.570,94	6.629,06	15.200,00	-8.570,94
SU 21 / 31	Summe Erträge / Einzahlungen operative Gebarung				6.629,06	15.200,00	-8.570,94	6.629,06	15.200,00	-8.570,94
1/870000-680000	Planmäßige Abschreibung		2226		8.961,96	3.200,00	5.761,96			
1/870000-728000	Energiegemeinschaft		2225	3225 24		3.000,00	-3.000,00		3.000,00	-3.000,00
SU 22 / 32	Summe Aufwendungen / Auszahlungen operative Gebarung				8.961,96	6.200,00	2.761,96	0,00	3.000,00	-3.000,00
SA 0 / SA 1	(0) Nettoergebnis (21 - 22) / (1) Geldfluss operative Gebarung (31 – 32)				-2.332,90	9.000,00	-11.332,90	6.629,06	12.200,00	-5.570,94

		MVAG	MVAG	VCQU	Ergebnisrechnung			Finanzierungsrechnung		
		EH	FH		RA 2022	VA 2022	RA - VA	RA 2022	VA 2022	RA - VA
SU 23	Summe Haushaltsrücklagen				0,00	0,00	0,00	0,00	0,00	0,00
SA00	Nettoergebnis nach Zuw./Entn. Haushaltsrücklagen (Saldo 0 +/- SU23)				-2.332,90	9.000,00	-11.332,90			
Investive Gebarung										
6/870000+301000	Kapitaltransfers v.Land f.Photovoltaikanlagen		3331	1 33					74.600,00	-74.600,00
SU 33	Summe Einzahlungen investive Gebarung							0,00	74.600,00	-74.600,00
5/870000-010000/2	Photovoltaikanlage Kdg. Seeadlergasse		3413	1 40				43.447,75	53.000,00	-9.552,25
5/870000-010000/3	Photovoltaikanlage FF Probstdorf		3413	1 40				47.080,92	47.000,00	80,92
SU 34	Summe Auszahlungen investive Gebarung							90.528,67	100.000,00	-9.471,33
SA2	Saldo (2) Geldfluss aus der Investiven Gebarung (33 – 34)							-90.528,67	-25.400,00	-65.128,67
SA3	Saldo (3) Nettofinanzierungssaldo (Saldo 1 + Saldo 2)							-83.899,61	-13.200,00	-70.699,61
Finanzierungstätigkeit										
6/870000+347000/57	Investitionsdarlehen von Unternehmen (ohne Finanzunternehmen) und anderen		3513	1 55				75.170,00	76.100,00	-930,00
SU 35	Summe Einzahlungen aus der Finanzierungstätigkeit							75.170,00	76.100,00	-930,00
SU 36	Summe Auszahlungen aus der Finanzierungstätigkeit							0,00	0,00	0,00
SA4	Saldo (4) Geldfluss aus der Finanzierungstätigkeit (35 – 36)							75.170,00	76.100,00	-930,00
SA5	Saldo (5) Geldfluss aus der voranschlagswirksamen Gebarung (Saldo 3 + Saldo 4)							-8.729,61	62.900,00	-71.629,61
88 Wirtschaftliche Unternehmungen (Fortsetzung)										
882 Werbebetriebe										
882000 Werbebetriebe										
Operative Gebarung										
2/882000+811000	Vermietung Plakatständer	2115	3115	14	2.592,17	1.800,00	792,17	2.592,17	1.800,00	792,17
SU 21 / 31	Summe Erträge / Einzahlungen operative Gebarung				2.592,17	1.800,00	792,17	2.592,17	1.800,00	792,17
1/882000-400000	Geringwertige Wirtschaftsgüter (GWG)	2221	3221	23	1.675,80	1.500,00	175,80	1.675,80	1.500,00	175,80
1/882000-680000	Planmäßige Abschreibung	2226			294,60	300,00	-5,40			
SU 22 / 32	Summe Aufwendungen / Auszahlungen operative Gebarung				1.970,40	1.800,00	170,40	1.675,80	1.500,00	175,80
SA 0 / SA 1	(0) Nettoergebnis (21 - 22) / (1) Geldfluss operative Gebarung (31 – 32)				621,77	0,00	621,77	916,37	300,00	616,37
SU 23	Summe Haushaltsrücklagen				0,00	0,00	0,00	0,00	0,00	0,00
SA00	Nettoergebnis nach Zuw./Entn. Haushaltsrücklagen (Saldo 0 +/- SU23)				621,77	0,00	621,77			
Investive Gebarung										
SU 33	Summe Einzahlungen investive Gebarung							0,00	0,00	0,00
SU 34	Summe Auszahlungen investive Gebarung							0,00	0,00	0,00
SA2	Saldo (2) Geldfluss aus der Investiven Gebarung (33 – 34)							0,00	0,00	0,00
SA3	Saldo (3) Nettofinanzierungssaldo (Saldo 1 + Saldo 2)							916,37	300,00	616,37

		MVAG	MVAG	VCQU	Ergebnisrechnung			Finanzierungsrechnung		
		EH	FH		RA 2022	VA 2022	RA - VA	RA 2022	VA 2022	RA - VA
Finanzierungstätigkeit										
SU 35	Summe Einzahlungen aus der Finanzierungstätigkeit							0,00	0,00	0,00
SU 36	Summe Auszahlungen aus der Finanzierungstätigkeit							0,00	0,00	0,00
SA4	Saldo (4) Geldfluss aus der Finanzierungstätigkeit (35 – 36)							0,00	0,00	0,00
SA5	Saldo (5) Geldfluss aus der voranschlagswirksamen Gebarung (Saldo 3 + Saldo 4)							916,37	300,00	616,37
888 Bestattungsunternehmungen										
888000 Bestattungsunternehmungen										
Operative Gebarung										
SU 21 / 31	Summe Erträge / Einzahlungen operative Gebarung				0,00	0,00	0,00	0,00	0,00	0,00
1/888000-710000	Öffentliche Abgaben	2225	3225	24	40,00	100,00	-60,00	40,00	100,00	-60,00
SU 22 / 32	Summe Aufwendungen / Auszahlungen operative Gebarung				40,00	100,00	-60,00	40,00	100,00	-60,00
SA 0 / SA 1	(0) Nettoergebnis (21 - 22) / (1) Geldfluss operative Gebarung (31 – 32)				-40,00	-100,00	60,00	-40,00	-100,00	60,00
SU 23	Summe Haushaltsrücklagen				0,00	0,00	0,00	0,00	0,00	0,00
SA00	Nettoergebnis nach Zuw./Entn. Haushaltsrücklagen (Saldo 0 +/- SU23)				-40,00	-100,00	60,00			
Investive Gebarung										
SU 33	Summe Einzahlungen investive Gebarung							0,00	0,00	0,00
SU 34	Summe Auszahlungen investive Gebarung							0,00	0,00	0,00
SA2	Saldo (2) Geldfluss aus der Investiven Gebarung (33 – 34)							0,00	0,00	0,00
SA3	Saldo (3) Nettofinanzierungssaldo (Saldo 1 + Saldo 2)							-40,00	-100,00	60,00
Finanzierungstätigkeit										
SU 35	Summe Einzahlungen aus der Finanzierungstätigkeit							0,00	0,00	0,00
SU 36	Summe Auszahlungen aus der Finanzierungstätigkeit							0,00	0,00	0,00
SA4	Saldo (4) Geldfluss aus der Finanzierungstätigkeit (35 – 36)							0,00	0,00	0,00
SA5	Saldo (5) Geldfluss aus der voranschlagswirksamen Gebarung (Saldo 3 + Saldo 4)							-40,00	-100,00	60,00
89 Wirtschaftliche Unternehmungen (Fortsetzung)										
891 Gast- und Schankbetriebe										
891000 Gast- und Schankbetriebe										
Operative Gebarung										
SU 21 / 31	Summe Erträge / Einzahlungen operative Gebarung				0,00	0,00	0,00	0,00	0,00	0,00
1/891000-754000	Ausgaben	2231	3231	26	49,50	100,00	-50,50	49,50	100,00	-50,50
SU 22 / 32	Summe Aufwendungen / Auszahlungen operative Gebarung				49,50	100,00	-50,50	49,50	100,00	-50,50
SA 0 / SA 1	(0) Nettoergebnis (21 - 22) / (1) Geldfluss operative Gebarung (31 – 32)				-49,50	-100,00	50,50	-49,50	-100,00	50,50
SU 23	Summe Haushaltsrücklagen				0,00	0,00	0,00	0,00	0,00	0,00
SA00	Nettoergebnis nach Zuw./Entn. Haushaltsrücklagen (Saldo 0 +/- SU23)				-49,50	-100,00	50,50			

		MVAG	MVAG	VCQU	Ergebnisrechnung			Finanzierungsrechnung		
		EH	FH		RA 2022	VA 2022	RA - VA	RA 2022	VA 2022	RA - VA
Investive Gebarung										
SU 33	Summe Einzahlungen investive Gebarung							0,00	0,00	0,00
SU 34	Summe Auszahlungen investive Gebarung							0,00	0,00	0,00
SA2	Saldo (2) Geldfluss aus der Investiven Gebarung (33 – 34)							0,00	0,00	0,00
SA3	Saldo (3) Nettofinanzierungssaldo (Saldo 1 + Saldo 2)							-49,50	-100,00	50,50
Finanzierungstätigkeit										
SU 35	Summe Einzahlungen aus der Finanzierungstätigkeit							0,00	0,00	0,00
SU 36	Summe Auszahlungen aus der Finanzierungstätigkeit							0,00	0,00	0,00
SA4	Saldo (4) Geldfluss aus der Finanzierungstätigkeit (35 – 36)							0,00	0,00	0,00
SA5	Saldo (5) Geldfluss aus der voranschlagswirksamen Gebarung (Saldo 3 + Saldo 4)							-49,50	-100,00	50,50

		MVAG	MVAG	VCQU	Ergebnisrechnung			Finanzierungsrechnung		
		EH	FH		RA 2022	VA 2022	RA - VA	RA 2022	VA 2022	RA - VA
9 Finanzwirtschaft										
90	Gesonderte Verwaltung									
900	Gesonderte Verwaltung									
900000	Finanzabteilung u. Finanzverwaltung									
Operative Gebarung										
2/900000+816000	Verwaltungskostenbeitrag Jagdpacht	2114	3114	13	1.950,00	1.600,00	350,00	1.950,00	1.600,00	350,00
2/900000+829000	Sonstige Einnahmen Korr.UST	2116	3116	18	35,49	100,00	-64,51	35,49	100,00	-64,51
SU 21 / 31	Summe Erträge / Einzahlungen operative Gebarung				1.985,49	1.700,00	285,49	1.985,49	1.700,00	285,49
1/900000-729000	Sonstige Ausgaben Korr.UST	2225	3225	24	4.899,22	9.000,00	-4.100,78	4.899,22	9.000,00	-4.100,78
1/900000-729910	Mittel aus operativer Gebarung zu investiver Gebarung	2225	3225	24	1.200.653,87	365.000,00	835.653,87	1.200.653,87	365.000,00	835.653,87
SU 22 / 32	Summe Aufwendungen / Auszahlungen operative Gebarung				1.205.553,09	374.000,00	831.553,09	1.205.553,09	374.000,00	831.553,09
SA 0 / SA 1	(0) Nettoergebnis (21 - 22) / (1) Geldfluss operative Gebarung (31 – 32)				-1.203.567,60	-372.300,00	-831.267,60	-1.203.567,60	-372.300,00	-831.267,60
SU 23	Summe Haushaltsrücklagen				0,00	0,00	0,00	0,00	0,00	0,00
SA00	Nettoergebnis nach Zuw./Entn. Haushaltsrücklagen (Saldo 0 +/- SU23)				-1.203.567,60	-372.300,00	-831.267,60			
Investive Gebarung										
SU 33	Summe Einzahlungen investive Gebarung							0,00	0,00	0,00
SU 34	Summe Auszahlungen investive Gebarung							0,00	0,00	0,00
SA2	Saldo (2) Geldfluss aus der Investiven Gebarung (33 – 34)							0,00	0,00	0,00
SA3	Saldo (3) Nettofinanzierungssaldo (Saldo 1 + Saldo 2)							-1.203.567,60	-372.300,00	-831.267,60
Finanzierungstätigkeit										
SU 35	Summe Einzahlungen aus der Finanzierungstätigkeit							0,00	0,00	0,00
SU 36	Summe Auszahlungen aus der Finanzierungstätigkeit							0,00	0,00	0,00
SA4	Saldo (4) Geldfluss aus der Finanzierungstätigkeit (35 – 36)							0,00	0,00	0,00
SA5	Saldo (5) Geldfluss aus der voranschlagswirksamen Gebarung (Saldo 3 + Saldo 4)							-1.203.567,60	-372.300,00	-831.267,60
91	Kapitalvermögen und Stiftungen ohne eigene Rechtspersönlichkeit									
910	Geldverkehr									
910000	Geldverkehr									
Operative Gebarung										
2/910000+823000	Zinsen	2131	3131	14	3.708,31	3.000,00	708,31	3.708,31	3.000,00	708,31
SU 21 / 31	Summe Erträge / Einzahlungen operative Gebarung				3.708,31	3.000,00	708,31	3.708,31	3.000,00	708,31
1/910000-650000	Zinsen f. Kassenkredit	2241	3241	25		2.800,00	-2.800,00		2.800,00	-2.800,00
1/910000-659000	Geldverkehrsspesen	2244	3244	24	15.385,19	15.500,00	-114,81	15.385,19	15.500,00	-114,81
SU 22 / 32	Summe Aufwendungen / Auszahlungen operative Gebarung				15.385,19	18.300,00	-2.914,81	15.385,19	18.300,00	-2.914,81
SA 0 / SA 1	(0) Nettoergebnis (21 - 22) / (1) Geldfluss operative Gebarung (31 – 32)				-11.676,88	-15.300,00	3.623,12	-11.676,88	-15.300,00	3.623,12

		MVAG	MVAG	VCQU	Ergebnisrechnung			Finanzierungsrechnung		
		EH	FH		RA 2022	VA 2022	RA - VA	RA 2022	VA 2022	RA - VA
SU 23	Summe Haushaltsrücklagen				0,00	0,00	0,00	0,00	0,00	0,00
SA00	Nettoergebnis nach Zuw./Entn. Haushaltsrücklagen (Saldo 0 +/- SU23)				-11.676,88	-15.300,00	3.623,12			
Investive Gebarung										
SU 33	Summe Einzahlungen investive Gebarung							0,00	0,00	0,00
SU 34	Summe Auszahlungen investive Gebarung							0,00	0,00	0,00
SA2	Saldo (2) Geldfluss aus der Investiven Gebarung (33 – 34)							0,00	0,00	0,00
SA3	Saldo (3) Nettofinanzierungssaldo (Saldo 1 + Saldo 2)							-11.676,88	-15.300,00	3.623,12
Finanzierungstätigkeit										
SU 35	Summe Einzahlungen aus der Finanzierungstätigkeit							0,00	0,00	0,00
SU 36	Summe Auszahlungen aus der Finanzierungstätigkeit							0,00	0,00	0,00
SA4	Saldo (4) Geldfluss aus der Finanzierungstätigkeit (35 – 36)							0,00	0,00	0,00
SA5	Saldo (5) Geldfluss aus der voranschlagswirksamen Gebarung (Saldo 3 + Saldo 4)							-11.676,88	-15.300,00	3.623,12
912	Rücklagen (soweit nicht aufteilbar)									
912000	Rücklagen									
Operative Gebarung										
SU 21 / 31	Summe Erträge / Einzahlungen operative Gebarung				0,00	0,00	0,00	0,00	0,00	0,00
SU 22 / 32	Summe Aufwendungen / Auszahlungen operative Gebarung				0,00	0,00	0,00	0,00	0,00	0,00
SA 0 / SA 1	(0) Nettoergebnis (21 - 22) / (1) Geldfluss operative Gebarung (31 – 32)				0,00	0,00	0,00	0,00	0,00	0,00
2/912000+895001	Entnahmen von allgemeinen Haushaltsrücklagen	2301			3.000.000,00	2.070.800,00	929.200,00			
1/912000-794001	Zuweisung an zweckgebundene Haushaltsrücklagen	2401			1.931,46	1.900,00	-31,46			
1/912000-795001	Zuweisung an allgemeine Haushaltsrücklagen	2401			3.000.932,61	3.000.000,00	-932,61			
SU 23	Summe Haushaltsrücklagen				-2.864,07	-931.100,00	928.235,93	0,00	0,00	0,00
SA00	Nettoergebnis nach Zuw./Entn. Haushaltsrücklagen (Saldo 0 +/- SU23)				-2.864,07	-931.100,00	928.235,93			
Investive Gebarung										
SU 33	Summe Einzahlungen investive Gebarung							0,00	0,00	0,00
SU 34	Summe Auszahlungen investive Gebarung							0,00	0,00	0,00
SA2	Saldo (2) Geldfluss aus der Investiven Gebarung (33 – 34)							0,00	0,00	0,00
SA3	Saldo (3) Nettofinanzierungssaldo (Saldo 1 + Saldo 2)							0,00	0,00	0,00
Finanzierungstätigkeit										
SU 35	Summe Einzahlungen aus der Finanzierungstätigkeit							0,00	0,00	0,00
SU 36	Summe Auszahlungen aus der Finanzierungstätigkeit							0,00	0,00	0,00
SA4	Saldo (4) Geldfluss aus der Finanzierungstätigkeit (35 – 36)							0,00	0,00	0,00
SA5	Saldo (5) Geldfluss aus der voranschlagswirksamen Gebarung (Saldo 3 + Saldo 4)							0,00	0,00	0,00

		MVAG	MVAG	VCQU	Ergebnisrechnung			Finanzierungsrechnung		
		EH	FH		RA 2022	VA 2022	RA - VA	RA 2022	VA 2022	RA - VA
92	Öffentliche Abgaben									
920	Ausschließliche Gemeindeabgaben									
920000	Ausschließliche Gemeindeabgaben									
Operative Gebarung										
2/920000+830000	Grundsteuer A	2111	3111	10	84.741,07	95.800,00	-11.058,93	85.073,12	95.800,00	-10.726,88
2/920000+831000	Grundsteuer B	2111	3111	10	960.442,22	890.000,00	70.442,22	957.772,30	890.000,00	67.772,30
2/920000+833000	Kommunalsteuer	2111	3111	10	2.922.363,17	2.700.000,00	222.363,17	2.994.932,85	2.700.000,00	294.932,85
2/920000+837000	Lustbarkeitsabgabe	2111	3111	10	2.756,06	1.800,00	956,06	2.756,06	1.800,00	956,06
2/920000+838000	Hundeabgabe	2111	3111	10	45.822,46	46.000,00	-177,54	45.623,59	46.000,00	-376,41
2/920000+841000	Gebrauchsabgabe	2111	3111	10	150.313,34	195.000,00	-44.686,66	150.313,34	195.000,00	-44.686,66
2/920000+849000	Nebenansprüche (Mahngebühren)	2111	3111	10	3.133,55	3.300,00	-166,45	4.287,31	3.300,00	987,31
2/920000+850000	Aufschliessungsbeitr.	2111	3111	10	388.764,82	380.000,00	8.764,82	265.409,96	380.000,00	-114.590,04
2/920000+856000	Verwaltungsabgaben	2111	3111	10	20.607,71	34.800,00	-14.192,29	20.568,51	34.800,00	-14.231,49
2/920000+856100	Verwaltungsabgabe Urnenaufbewahrung	2111	3111	10	3.026,00	3.000,00	26,00	3.026,00	3.000,00	26,00
2/920000+857000	Kommissionsgebühren	2111	3111	10	763,60	500,00	263,60	763,60	500,00	263,60
SU 21 / 31	Summe Erträge / Einzahlungen operative Gebarung				4.582.734,00	4.350.200,00	232.534,00	4.530.526,64	4.350.200,00	180.326,64
1/920000-691000	Abschreibungen - Ausbuchungen	2225	3225	24	56.764,08	80.000,00	-23.235,92	56.764,08	80.000,00	-23.235,92
SU 22 / 32	Summe Aufwendungen / Auszahlungen operative Gebarung				56.764,08	80.000,00	-23.235,92	56.764,08	80.000,00	-23.235,92
SA 0 / SA 1	(0) Nettoergebnis (21 - 22) / (1) Geldfluss operative Gebarung (31 - 32)				4.525.969,92	4.270.200,00	255.769,92	4.473.762,56	4.270.200,00	203.562,56
SU 23	Summe Haushaltsrücklagen				0,00	0,00	0,00	0,00	0,00	0,00
SA00	Nettoergebnis nach Zuw./Entn. Haushaltsrücklagen (Saldo 0 +/- SU23)				4.525.969,92	4.270.200,00	255.769,92			
Investive Gebarung										
SU 33	Summe Einzahlungen investive Gebarung							0,00	0,00	0,00
SU 34	Summe Auszahlungen investive Gebarung							0,00	0,00	0,00
SA2	Saldo (2) Geldfluss aus der Investiven Gebarung (33 - 34)							0,00	0,00	0,00
SA3	Saldo (3) Nettofinanzierungssaldo (Saldo 1 + Saldo 2)							4.473.762,56	4.270.200,00	203.562,56
Finanzierungstätigkeit										
SU 35	Summe Einzahlungen aus der Finanzierungstätigkeit							0,00	0,00	0,00
SU 36	Summe Auszahlungen aus der Finanzierungstätigkeit							0,00	0,00	0,00
SA4	Saldo (4) Geldfluss aus der Finanzierungstätigkeit (35 - 36)							0,00	0,00	0,00
SA5	Saldo (5) Geldfluss aus der voranschlagswirksamen Gebarung (Saldo 3 + Saldo 4)							4.473.762,56	4.270.200,00	203.562,56
921	Zwischen Ländern und Gemeinden geteilte Abgaben									
921000	Zwischen Ländern und Gemeinden geteilte Abgaben									
Operative Gebarung										
2/921000+834000	Nächtigungstaxe	2111	3111	10	7.176,64	6.500,00	676,64	7.176,64	6.500,00	676,64

		MVAG	MVAG	VCQU	Ergebnisrechnung			Finanzierungsrechnung		
		EH	FH		RA 2022	VA 2022	RA - VA	RA 2022	VA 2022	RA - VA
2/921000+861000	Transfers von Ländern, Landesfonds und Landesammern	2121	3121	15	102.162,31	44.700,00	57.462,31	102.162,31	44.700,00	57.462,31
SU 21 / 31	Summe Erträge / Einzahlungen operative Gebarung				109.338,95	51.200,00	58.138,95	109.338,95	51.200,00	58.138,95
SU 22 / 32	Summe Aufwendungen / Auszahlungen operative Gebarung				0,00	0,00	0,00	0,00	0,00	0,00
SA 0 / SA 1	(0) Nettoergebnis (21 - 22) / (1) Geldfluss operative Gebarung (31 – 32)				109.338,95	51.200,00	58.138,95	109.338,95	51.200,00	58.138,95
SU 23	Summe Haushaltsrücklagen				0,00	0,00	0,00	0,00	0,00	0,00
SA00	Nettoergebnis nach Zuw./Entn. Haushaltsrücklagen (Saldo 0 +/- SU23)				109.338,95	51.200,00	58.138,95			
Investive Gebarung										
SU 33	Summe Einzahlungen investive Gebarung							0,00	0,00	0,00
SU 34	Summe Auszahlungen investive Gebarung							0,00	0,00	0,00
SA2	Saldo (2) Geldfluss aus der Investiven Gebarung (33 – 34)							0,00	0,00	0,00
SA3	Saldo (3) Nettofinanzierungssaldo (Saldo 1 + Saldo 2)							109.338,95	51.200,00	58.138,95
Finanzierungstätigkeit										
SU 35	Summe Einzahlungen aus der Finanzierungstätigkeit							0,00	0,00	0,00
SU 36	Summe Auszahlungen aus der Finanzierungstätigkeit							0,00	0,00	0,00
SA4	Saldo (4) Geldfluss aus der Finanzierungstätigkeit (35 – 36)							0,00	0,00	0,00
SA5	Saldo (5) Geldfluss aus der voranschlagswirksamen Gebarung (Saldo 3 + Saldo 4)							109.338,95	51.200,00	58.138,95
925	Ertragsanteile an gemeinschaftlichen Bundesabgaben									
925000	Ertragsanteile an gemein- schaftlichen Bundesabgaben									
Operative Gebarung										
2/925000+859000	Ertragsanteile	2112	3112	11	13.977.385,82	13.223.700,00	753.685,82	13.977.385,82	13.223.700,00	753.685,82
2/925000+859400	Bev.Schlüssel	2112	3112	11	142.204,73		142.204,73	142.204,73		142.204,73
SU 21 / 31	Summe Erträge / Einzahlungen operative Gebarung				14.119.590,55	13.223.700,00	895.890,55	14.119.590,55	13.223.700,00	895.890,55
SU 22 / 32	Summe Aufwendungen / Auszahlungen operative Gebarung				0,00	0,00	0,00	0,00	0,00	0,00
SA 0 / SA 1	(0) Nettoergebnis (21 - 22) / (1) Geldfluss operative Gebarung (31 – 32)				14.119.590,55	13.223.700,00	895.890,55	14.119.590,55	13.223.700,00	895.890,55
SU 23	Summe Haushaltsrücklagen				0,00	0,00	0,00	0,00	0,00	0,00
SA00	Nettoergebnis nach Zuw./Entn. Haushaltsrücklagen (Saldo 0 +/- SU23)				14.119.590,55	13.223.700,00	895.890,55			
Investive Gebarung										
SU 33	Summe Einzahlungen investive Gebarung							0,00	0,00	0,00
SU 34	Summe Auszahlungen investive Gebarung							0,00	0,00	0,00
SA2	Saldo (2) Geldfluss aus der Investiven Gebarung (33 – 34)							0,00	0,00	0,00
SA3	Saldo (3) Nettofinanzierungssaldo (Saldo 1 + Saldo 2)							14.119.590,55	13.223.700,00	895.890,55
Finanzierungstätigkeit										
SU 35	Summe Einzahlungen aus der Finanzierungstätigkeit							0,00	0,00	0,00
SU 36	Summe Auszahlungen aus der Finanzierungstätigkeit							0,00	0,00	0,00
SA4	Saldo (4) Geldfluss aus der Finanzierungstätigkeit (35 – 36)							0,00	0,00	0,00

		MVAG	MVAG	VCQU	Ergebnisrechnung			Finanzierungsrechnung		
		EH	FH		RA 2022	VA 2022	RA - VA	RA 2022	VA 2022	RA - VA
SA5	Saldo (5) Geldfluss aus der voranschlagswirksamen Gebarung (Saldo 3 + Saldo 4)							14.119.590,55	13.223.700,00	895.890,55
94	Finanzzuweisungen und Zuschüsse									
940	Bedarfszuweisungen									
940000	Bedarfszuweisungen									
Operative Gebarung										
2/940000+861000	Garantiebetrag	2121	3121	15	298.529,95		298.529,95	298.529,95		298.529,95
SU 21 / 31	Summe Erträge / Einzahlungen operative Gebarung				298.529,95	0,00	298.529,95	298.529,95	0,00	298.529,95
SU 22 / 32	Summe Aufwendungen / Auszahlungen operative Gebarung				0,00	0,00	0,00	0,00	0,00	0,00
SA 0 / SA 1	(0) Nettoergebnis (21 - 22) / (1) Geldfluss operative Gebarung (31 – 32)				298.529,95	0,00	298.529,95	298.529,95	0,00	298.529,95
SU 23	Summe Haushaltsrücklagen				0,00	0,00	0,00	0,00	0,00	0,00
SA00	Nettoergebnis nach Zuw./Entn. Haushaltsrücklagen (Saldo 0 +/- SU23)				298.529,95	0,00	298.529,95			
Investive Gebarung										
SU 33	Summe Einzahlungen investive Gebarung							0,00	0,00	0,00
SU 34	Summe Auszahlungen investive Gebarung							0,00	0,00	0,00
SA2	Saldo (2) Geldfluss aus der Investiven Gebarung (33 – 34)							0,00	0,00	0,00
SA3	Saldo (3) Nettofinanzierungssaldo (Saldo 1 + Saldo 2)							298.529,95	0,00	298.529,95
Finanzierungstätigkeit										
SU 35	Summe Einzahlungen aus der Finanzierungstätigkeit							0,00	0,00	0,00
SU 36	Summe Auszahlungen aus der Finanzierungstätigkeit							0,00	0,00	0,00
SA4	Saldo (4) Geldfluss aus der Finanzierungstätigkeit (35 – 36)							0,00	0,00	0,00
SA5	Saldo (5) Geldfluss aus der voranschlagswirksamen Gebarung (Saldo 3 + Saldo 4)							298.529,95	0,00	298.529,95
941	Sonstige Finanzzuweisungen nach dem FAG									
941000	Sonstige Finanzzuweisungen nach dem FAG									
Operative Gebarung										
2/941000+860000	Laufende Transferzahlungen von Bund und Bundesfonds	2121	3121	15	120.891,37	120.000,00	891,37	120.891,37	120.000,00	891,37
SU 21 / 31	Summe Erträge / Einzahlungen operative Gebarung				120.891,37	120.000,00	891,37	120.891,37	120.000,00	891,37
SU 22 / 32	Summe Aufwendungen / Auszahlungen operative Gebarung				0,00	0,00	0,00	0,00	0,00	0,00
SA 0 / SA 1	(0) Nettoergebnis (21 - 22) / (1) Geldfluss operative Gebarung (31 – 32)				120.891,37	120.000,00	891,37	120.891,37	120.000,00	891,37
SU 23	Summe Haushaltsrücklagen				0,00	0,00	0,00	0,00	0,00	0,00
SA00	Nettoergebnis nach Zuw./Entn. Haushaltsrücklagen (Saldo 0 +/- SU23)				120.891,37	120.000,00	891,37			
Investive Gebarung										
SU 33	Summe Einzahlungen investive Gebarung							0,00	0,00	0,00
SU 34	Summe Auszahlungen investive Gebarung							0,00	0,00	0,00
SA2	Saldo (2) Geldfluss aus der Investiven Gebarung (33 – 34)							0,00	0,00	0,00

		MVAG	MVAG	VCQU	Ergebnisrechnung			Finanzierungsrechnung		
		EH	FH		RA 2022	VA 2022	RA - VA	RA 2022	VA 2022	RA - VA
SA3	Saldo (3) Nettofinanzierungssaldo (Saldo 1 + Saldo 2)							120.891,37	120.000,00	891,37
Finanzierungstätigkeit										
SU 35	Summe Einzahlungen aus der Finanzierungstätigkeit							0,00	0,00	0,00
SU 36	Summe Auszahlungen aus der Finanzierungstätigkeit							0,00	0,00	0,00
SA4	Saldo (4) Geldfluss aus der Finanzierungstätigkeit (35 – 36)							0,00	0,00	0,00
SA5	Saldo (5) Geldfluss aus der voranschlagswirksamen Gebarung (Saldo 3 + Saldo 4)							120.891,37	120.000,00	891,37
947	Sonstige Zuschüsse der Länder									
947000	Sonstige Zuschüsse der Länder									
Operative Gebarung										
2/947000+861000	Transfers von Ländern, Landesfonds und Landeskammern	2121	3121	15	275.396,24		275.396,24	275.396,24		275.396,24
SU 21 / 31	Summe Erträge / Einzahlungen operative Gebarung				275.396,24	0,00	275.396,24	275.396,24	0,00	275.396,24
SU 22 / 32	Summe Aufwendungen / Auszahlungen operative Gebarung				0,00	0,00	0,00	0,00	0,00	0,00
SA 0 / SA 1	(0) Nettoergebnis (21 - 22) / (1) Geldfluss operative Gebarung (31 – 32)				275.396,24	0,00	275.396,24	275.396,24	0,00	275.396,24
SU 23	Summe Haushaltsrücklagen				0,00	0,00	0,00	0,00	0,00	0,00
SA00	Nettoergebnis nach Zuw./Entn. Haushaltsrücklagen (Saldo 0 +/- SU23)				275.396,24	0,00	275.396,24			
Investive Gebarung										
SU 33	Summe Einzahlungen investive Gebarung							0,00	0,00	0,00
SU 34	Summe Auszahlungen investive Gebarung							0,00	0,00	0,00
SA2	Saldo (2) Geldfluss aus der Investiven Gebarung (33 – 34)							0,00	0,00	0,00
SA3	Saldo (3) Nettofinanzierungssaldo (Saldo 1 + Saldo 2)							275.396,24	0,00	275.396,24
Finanzierungstätigkeit										
SU 35	Summe Einzahlungen aus der Finanzierungstätigkeit							0,00	0,00	0,00
SU 36	Summe Auszahlungen aus der Finanzierungstätigkeit							0,00	0,00	0,00
SA4	Saldo (4) Geldfluss aus der Finanzierungstätigkeit (35 – 36)							0,00	0,00	0,00
SA5	Saldo (5) Geldfluss aus der voranschlagswirksamen Gebarung (Saldo 3 + Saldo 4)							275.396,24	0,00	275.396,24
99	Jahresergebnis, Übergabe und Übernahme des Jahresergebnisses, Abwicklung der Vorjahre									
992	Abgänge an Kassenausgeberesten und Ausfälle an Kasseneinnahmeresten (soweit nicht aufteilbar)									
992000	Abgänge an Kassenausgeberesten und Ausfälle an Kasseneinnahmeresten									
Operative Gebarung										
SU 21 / 31	Summe Erträge / Einzahlungen operative Gebarung				0,00	0,00	0,00	0,00	0,00	0,00
1/992000-691000	Abschreibungen - Ausbuchungen	2225	3225	24	1.884,25	3.600,00	-1.715,75	1.884,25	3.600,00	-1.715,75
SU 22 / 32	Summe Aufwendungen / Auszahlungen operative Gebarung				1.884,25	3.600,00	-1.715,75	1.884,25	3.600,00	-1.715,75
SA 0 / SA 1	(0) Nettoergebnis (21 - 22) / (1) Geldfluss operative Gebarung (31 – 32)				-1.884,25	-3.600,00	1.715,75	-1.884,25	-3.600,00	1.715,75
SU 23	Summe Haushaltsrücklagen				0,00	0,00	0,00	0,00	0,00	0,00

		MVAG	MVAG	VCQU	Ergebnisrechnung			Finanzierungsrechnung		
		EH	FH		RA 2022	VA 2022	RA - VA	RA 2022	VA 2022	RA - VA
SA00	Nettoergebnis nach Zuw./Entn. Haushaltsrücklagen (Saldo 0 +/- SU23)				-1.884,25	-3.600,00	1.715,75			
Investive Gebarung										
SU 33	Summe Einzahlungen investive Gebarung							0,00	0,00	0,00
SU 34	Summe Auszahlungen investive Gebarung							0,00	0,00	0,00
SA2	Saldo (2) Geldfluss aus der Investiven Gebarung (33 – 34)							0,00	0,00	0,00
SA3	Saldo (3) Nettofinanzierungssaldo (Saldo 1 + Saldo 2)							-1.884,25	-3.600,00	1.715,75
Finanzierungstätigkeit										
SU 35	Summe Einzahlungen aus der Finanzierungstätigkeit							0,00	0,00	0,00
SU 36	Summe Auszahlungen aus der Finanzierungstätigkeit							0,00	0,00	0,00
SA4	Saldo (4) Geldfluss aus der Finanzierungstätigkeit (35 – 36)							0,00	0,00	0,00
SA5	Saldo (5) Geldfluss aus der voranschlagswirksamen Gebarung (Saldo 3 + Saldo 4)							-1.884,25	-3.600,00	1.715,75

Nachweis der Investitionstätigkeit

Vorhaben	Vorhabensbezeichnung		RA 2022	VA 2022	RA - VA	RA Vorjahre	RA Gesamt
Konto	Bezeichnung						
1010000	Sanierung + Umbau Gemeindeamt (2018 bis 2025)						
	Auszahlungen - Investitionen - Mittelverwendung		0,00	15.000,00	-15.000,00	201.155,12	201.155,12
	Anschaffungs- oder Herstellungskosten		0,00	15.000,00	-15.000,00	201.155,12	201.155,12
5/010000-010000	Gebäude			15.000,00	-15.000,00	151.920,42	151.920,42
5/010000-794000	Zuweisung an zweckgebundene Haushaltsrücklagen					49.234,70	49.234,70
	Einzahlungen - Finanzierung - Mittelaufbringung		0,00	15.000,00	-15.000,00	201.155,12	201.155,12
	Mittel aus Geldfluss aus der operativen Gebarung		0,00	0,00	0,00	33.122,00	33.122,00
6/010000+829960	Übernahme IST-Überschuss 2019					33.122,00	33.122,00
	Bedarfszuweisungen/KTZ		0,00	0,00	0,00	50.000,00	50.000,00
6/010000+871100	Bedarfszuweisungen					50.000,00	50.000,00
	Haushaltsrücklagen/Zahlungsmittelreserven		0,00	15.000,00	-15.000,00	49.234,70	49.234,70
6/010000+894001	Entnahmen von zweckgebundenen Haushaltsrücklagen					49.234,70	49.234,70
6/010000+895001	Entnahmen von allgemeinen Haushaltsrücklagen			15.000,00	-15.000,00		
	Sonstige Kapitaltransfers und Subventionen		0,00	0,00	0,00	0,00	0,00
	Darlehen		0,00	0,00	0,00	0,00	0,00
	Finanzierungsleasing		0,00	0,00	0,00	0,00	0,00
	Veräußerung langfristiges Vermögen und sonstiges		0,00	0,00	0,00	68.798,42	68.798,42
6/010000+801000	Grundstücke Abschlagszahlungen					68.798,42	68.798,42
Finanzierungsergebnis 1010000			0,00	0,00	0,00	0,00	0,00
offene Verbindlichkeiten			0,00				
offene Forderungen			0,00				

Vorhaben	Vorhabensbezeichnung		RA 2022	VA 2022	RA - VA	RA Vorjahre	RA Gesamt
Konto	Bezeichnung						
1163011	FF Gr.Enz KFZ HLF3 u. Drehleiter (2021 bis 2024)						
	Auszahlungen - Investitionen - Mittelverwendung		40.000,00	40.000,00	0,00	0,00	40.000,00
	Anschaffungs- oder Herstellungskosten		40.000,00	40.000,00	0,00	0,00	40.000,00
5/163011-040000	Fahrzeuge		40.000,00	40.000,00			40.000,00
	Einzahlungen - Finanzierung - Mittelaufbringung		90.000,00	90.000,00	0,00	50.000,00	140.000,00
	Mittel aus Geldfluss aus der operativen Gebarung		0,00	0,00	0,00	0,00	0,00
	Bedarfszuweisungen/KTZ		50.000,00	50.000,00	0,00	50.000,00	100.000,00
6/163011+871000	Kapitaltransfers aus Gemeinde-Bedarfszuweisungsmittel		50.000,00	50.000,00		50.000,00	100.000,00
	Haushaltsrücklagen/Zahlungsmittelreserven		0,00	0,00	0,00	0,00	0,00
	Sonstige Kapitaltransfers und Subventionen		40.000,00	40.000,00	0,00	0,00	40.000,00
6/163011+307000	Beitrag FF Groß-Enzersdorf		40.000,00	40.000,00			40.000,00
	Darlehen		0,00	0,00	0,00	0,00	0,00
	Finanzierungsleasing		0,00	0,00	0,00	0,00	0,00
	Veräußerung langfristiges Vermögen und sonstiges		0,00	0,00	0,00	0,00	0,00
Finanzierungsergebnis 1163011			50.000,00	50.000,00	0,00	50.000,00	100.000,00
offene Verbindlichkeiten			0,00				
offene Forderungen			0,00				

Vorhaben	Vorhabensbezeichnung		RA 2022	VA 2022	RA - VA	RA Vorjahre	RA Gesamt
Konto	Bezeichnung						
1163051	FF-Haus Probstdorf (2014 bis 2022)						
	Auszahlungen - Investitionen - Mittelverwendung		7.224,69	8.000,00	-775,31	1.003.026,72	1.010.251,41
	Anschaffungs- oder Herstellungskosten		7.224,69	8.000,00	-775,31	1.003.026,72	1.010.251,41
	5/163051-010000 Gebäude		7.224,69	8.000,00	-775,31	993.426,72	1.000.651,41
	5/163051-042000 Amts-, Betriebs- und Geschäftsausstattung					9.600,00	9.600,00
	Einzahlungen - Finanzierung - Mittelaufbringung		157.224,69	158.000,00	-775,31	853.026,72	1.010.251,41
	Mittel aus Geldfluss aus der operativen Gebarung		57.224,69	0,00	57.224,69	313.880,10	371.104,79
	6/163051+829910 Zuführung operative Mittel		57.224,69		57.224,69	133.933,70	191.158,39
	6/163051+829960 Übernahme IST-Überschuss 2019					179.946,40	179.946,40
	Bedarfszuweisungen/KTZ		0,00	0,00	0,00	100.000,00	100.000,00
	6/163051+871100 Bedarfszuweisungen					100.000,00	100.000,00
	Haushaltsrücklagen/Zahlungsmittelreserven		0,00	0,00	0,00	0,00	0,00
	Sonstige Kapitaltransfers und Subventionen		100.000,00	158.000,00	-58.000,00	439.146,62	539.146,62
	6/163051+303000 Kapitaltransfers von FF Probstdorf		100.000,00	100.000,00			100.000,00
	6/163051+305000 Kapitaltransfers von Umweltfonds			58.000,00	-58.000,00	439.146,62	439.146,62
	Darlehen		0,00	0,00	0,00	0,00	0,00
	Finanzierungsleasing		0,00	0,00	0,00	0,00	0,00
	Veräußerung langfristiges Vermögen und sonstiges		0,00	0,00	0,00	0,00	0,00
Finanzierungsergebnis 1163051			150.000,00	150.000,00	0,00	-150.000,00	0,00
offene Verbindlichkeiten			0,00				
offene Forderungen			0,00				

Vorhaben	Vorhabensbezeichnung		RA 2022	VA 2022	RA - VA	RA Vorjahre	RA Gesamt
Konto	Bezeichnung						
1170000	Katastrophenbekämpfung (2021 bis 2028)						
	Auszahlungen - Investitionen - Mittelverwendung		0,00	20.000,00	-20.000,00	2.280,00	2.280,00
	Anschaffungs- oder Herstellungskosten		0,00	20.000,00	-20.000,00	2.280,00	2.280,00
5/170000-042000	Ausstattung Blackout			20.000,00	-20.000,00	2.280,00	2.280,00
	Einzahlungen - Finanzierung - Mittelaufbringung		0,00	20.000,00	-20.000,00	2.280,00	2.280,00
	Mittel aus Geldfluss aus der operativen Gebarung		0,00	0,00	0,00	2.280,00	2.280,00
6/170000+829910	Zuführung operative Mittel					2.280,00	2.280,00
	Bedarfszuweisungen/KTZ		0,00	0,00	0,00	0,00	0,00
	Haushaltsrücklagen/Zahlungsmittelreserven		0,00	0,00	0,00	0,00	0,00
	Sonstige Kapitaltransfers und Subventionen		0,00	20.000,00	-20.000,00	0,00	0,00
6/170000+305000	Kapitaltransfers von Umweltfonds			20.000,00	-20.000,00		
	Darlehen		0,00	0,00	0,00	0,00	0,00
	Finanzierungsleasing		0,00	0,00	0,00	0,00	0,00
	Veräußerung langfristiges Vermögen und sonstiges		0,00	0,00	0,00	0,00	0,00
Finanzierungsergebnis 1170000			0,00	0,00	0,00	0,00	0,00
offene Verbindlichkeiten			0,00				
offene Forderungen			0,00				

Vorhaben	Vorhabensbezeichnung		RA 2022	VA 2022	RA - VA	RA Vorjahre	RA Gesamt
Konto	Bezeichnung						
1211000	Volksschule Gr.Enz Erweiterung (2017 bis 2022)						
	Auszahlungen - Investitionen - Mittelverwendung		799.817,83	799.500,00	317,83	13.909.479,00	14.709.296,83
	Anschaffungs- oder Herstellungskosten		799.817,83	799.500,00	317,83	13.909.479,00	14.709.296,83
5/211000-010000	Gebäude		798.989,83	798.700,00	289,83	12.713.620,12	13.512.609,95
5/211000-042000	Amts-, Betriebs- und Geschäftsausstattung		828,00	800,00	28,00		828,00
5/211000-794000	Zuweisung an zweckgebundene Haushaltsrücklagen					1.195.858,88	1.195.858,88
	Einzahlungen - Finanzierung - Mittelaufbringung		799.817,83	799.500,00	317,83	13.909.479,00	14.709.296,83
	Mittel aus Geldfluss aus der operativen Gebarung		688.817,83	0,00	688.817,83	1.809.316,14	2.498.133,97
6/211000+829910	Mittel aus operativer Gebarung		688.817,83		688.817,83	136.640,54	825.458,37
6/211000+829960	Übernahme Ist-Überschuss 2019					1.672.675,60	1.672.675,60
	Bedarfszuweisungen/KTZ		0,00	0,00	0,00	0,00	0,00
	Haushaltsrücklagen/Zahlungsmittelreserven		0,00	0,00	0,00	1.195.858,88	1.195.858,88
6/211000+894001	Entnahmen von zweckgebundenen Haushaltsrücklagen					1.195.858,88	1.195.858,88
	Sonstige Kapitaltransfers und Subventionen		0,00	799.500,00	-799.500,00	2.904.303,98	2.904.303,98
6/211000+300000	Kapitaltransfers von Bund, Bundesfonds und Bundeskammern					1.210.203,98	1.210.203,98
6/211000+305000	Kapitaltransfers von Unternehmen (Umweltfonds)			799.500,00	-799.500,00	1.694.100,00	1.694.100,00
	Darlehen		0,00	0,00	0,00	8.000.000,00	8.000.000,00
60013/1000054	Volksschule Gr.Enzersdorf, Um- und Zubau					8.000.000,00	8.000.000,00
	Finanzierungsleasing		0,00	0,00	0,00	0,00	0,00
	Veräußerung langfristiges Vermögen und sonstiges		111.000,00	0,00	111.000,00	0,00	111.000,00
6/211000+801000	Veräußerungen von Grundstücken und Grundstückseinrichtungen		111.000,00		111.000,00		111.000,00
Finanzierungsergebnis 1211000			0,00	0,00	0,00	0,00	0,00
offene Verbindlichkeiten			0,00				
offene Forderungen			0,00				

Vorhaben	Vorhabensbezeichnung		RA 2022	VA 2022	RA - VA	RA Vorjahre	RA Gesamt
Konto	Bezeichnung						
1211100	Zubau VS Oberhausen (2019 bis 2028)						
	Auszahlungen - Investitionen - Mittelverwendung		193.033,02	196.400,00	-3.366,98	7.921,13	200.954,15
	Anschaffungs- oder Herstellungskosten		193.033,02	196.400,00	-3.366,98	7.921,13	200.954,15
5/211100-010000	Gebäude		193.033,02	196.400,00	-3.366,98	7.921,13	200.954,15
	Einzahlungen - Finanzierung - Mittelaufbringung		193.033,02	196.400,00	-3.366,98	7.921,13	200.954,15
	Mittel aus Geldfluss aus der operativen Gebarung		193.033,02	196.400,00	-3.366,98	7.921,13	200.954,15
6/211100+829910	Zuführung operative Mittel		193.033,02	196.400,00	-3.366,98	7.921,13	200.954,15
	Bedarfszuweisungen/KTZ		0,00	0,00	0,00	0,00	0,00
	Haushaltsrücklagen/Zahlungsmittelreserven		0,00	0,00	0,00	0,00	0,00
	Sonstige Kapitaltransfers und Subventionen		0,00	0,00	0,00	0,00	0,00
	Darlehen		0,00	0,00	0,00	0,00	0,00
	Finanzierungsleasing		0,00	0,00	0,00	0,00	0,00
	Veräußerung langfristiges Vermögen und sonstiges		0,00	0,00	0,00	0,00	0,00
Finanzierungsergebnis 1211100			0,00	0,00	0,00	0,00	0,00
offene Verbindlichkeiten			0,00				
offene Forderungen			0,00				

Vorhaben	Vorhabensbezeichnung		RA 2022	VA 2022	RA - VA	RA Vorjahre	RA Gesamt
Konto	Bezeichnung						
1262100	Sport- und Spielstätten (2020 bis 2028)						
	Auszahlungen - Investitionen - Mittelverwendung		0,00	100.000,00	-100.000,00	76.785,72	76.785,72
	Anschaffungs- oder Herstellungskosten		0,00	100.000,00	-100.000,00	76.785,72	76.785,72
	5/262100-050000 Sonderanlagen			100.000,00	-100.000,00	76.785,72	76.785,72
	Einzahlungen - Finanzierung - Mittelaufbringung		0,00	100.000,00	-100.000,00	76.785,72	76.785,72
	Mittel aus Geldfluss aus der operativen Gebarung		0,00	0,00	0,00	0,00	0,00
	Bedarfszuweisungen/KTZ		0,00	0,00	0,00	0,00	0,00
	Haushaltsrücklagen/Zahlungsmittelreserven		0,00	0,00	0,00	0,00	0,00
	Sonstige Kapitaltransfers und Subventionen		0,00	100.000,00	-100.000,00	76.785,72	76.785,72
	6/262100+305000 Kapitaltransfers von Umweltfonds			100.000,00	-100.000,00	76.785,72	76.785,72
	Darlehen		0,00	0,00	0,00	0,00	0,00
	Finanzierungsleasing		0,00	0,00	0,00	0,00	0,00
	Veräußerung langfristiges Vermögen und sonstiges		0,00	0,00	0,00	0,00	0,00
Finanzierungsergebnis 1262100			0,00	0,00	0,00	0,00	0,00
offene Verbindlichkeiten			0,00				
offene Forderungen			0,00				

Vorhaben	Vorhabensbezeichnung		RA 2022	VA 2022	RA - VA	RA Vorjahre	RA Gesamt
Konto	Bezeichnung						
1522000	Klimaschutzmaßnahmen (2022 bis 2099)						
Geplante Gesamtkosten:	120.000,00						
Auszahlungen - Investitionen - Mittelverwendung			0,00	60.000,00	-60.000,00	0,00	0,00
Anschaffungs- oder Herstellungskosten			0,00	60.000,00	-60.000,00	0,00	0,00
5/522000-005000	Anlagen zu Straßenbauten			60.000,00	-60.000,00		
Einzahlungen - Finanzierung - Mittelaufbringung			0,00	60.000,00	-60.000,00	0,00	0,00
Mittel aus Geldfluss aus der operativen Gebarung			0,00	0,00	0,00	0,00	0,00
Bedarfszuweisungen/KTZ			0,00	10.000,00	-10.000,00	0,00	0,00
6/522000+301000	Kapitaltransfers von Ländern, Landesfonds und Landeskammern			10.000,00	-10.000,00		
Haushaltsrücklagen/Zahlungsmittelreserven			0,00	0,00	0,00	0,00	0,00
Sonstige Kapitaltransfers und Subventionen			0,00	50.000,00	-50.000,00	0,00	0,00
6/522000+305000	Kapitaltransfers Umweltfonds			50.000,00	-50.000,00		
Darlehen			0,00	0,00	0,00	0,00	0,00
Finanzierungsleasing			0,00	0,00	0,00	0,00	0,00
Veräußerung langfristiges Vermögen und sonstiges			0,00	0,00	0,00	0,00	0,00
Finanzierungsergebnis 1522000			0,00	0,00	0,00	0,00	0,00
offene Verbindlichkeiten			0,00				
offene Forderungen			0,00				

Vorhaben	Vorhabensbezeichnung		RA 2022	VA 2022	RA - VA	RA Vorjahre	RA Gesamt
Konto	Bezeichnung						
1612130	Straßenbau (2014 bis 2028)						
	Auszahlungen - Investitionen - Mittelverwendung		154.651,38	765.000,00	-610.348,62	868.538,01	1.023.189,39
	Anschaffungs- oder Herstellungskosten		154.651,38	765.000,00	-610.348,62	868.538,01	1.023.189,39
	5/612130-002000 Straßenbauten		154.651,38	765.000,00	-610.348,62	693.486,18	848.137,56
	5/612130-794001 Zuweisung an zweckgebundene Haushaltsrücklagen					175.051,83	175.051,83
	Einzahlungen - Finanzierung - Mittelaufbringung		200.000,00	789.000,00	-589.000,00	844.517,63	1.044.517,63
	Mittel aus Geldfluss aus der operativen Gebarung		0,00	0,00	0,00	114.517,63	114.517,63
	6/612130+829960 Übernahme IST-Überschuss 2019					114.517,63	114.517,63
	Bedarfszuweisungen/KTZ		200.000,00	200.000,00	0,00	330.000,00	530.000,00
	6/612130+871000 Bedarfszuweisung		200.000,00	200.000,00		330.000,00	530.000,00
	Haushaltsrücklagen/Zahlungsmittelreserven		0,00	89.000,00	-89.000,00	400.000,00	400.000,00
	6/612130+894000 Entnahmen von zweckgebundenen Haushaltsrücklagen					50.000,00	50.000,00
	6/612130+894001 Entnahmen von zweckgebundenen Haushaltsrücklagen			89.000,00	-89.000,00	150.000,00	150.000,00
	6/612130+895000 Entnahmen von allgemeinen Haushaltsrücklagen					200.000,00	200.000,00
	Sonstige Kapitaltransfers und Subventionen		0,00	0,00	0,00	0,00	0,00
	Darlehen		0,00	500.000,00	-500.000,00	0,00	0,00
	60015/1000055 Straßenbau 2023			500.000,00	-500.000,00		
	Finanzierungsleasing		0,00	0,00	0,00	0,00	0,00
	Veräußerung langfristiges Vermögen und sonstiges		0,00	0,00	0,00	0,00	0,00
Finanzierungsergebnis 1612130			45.348,62	24.000,00	21.348,62	-24.020,38	21.328,24
offene Verbindlichkeiten			0,00				
offene Forderungen			0,00				

Vorhaben	Vorhabensbezeichnung		RA 2022	VA 2022	RA - VA	RA Vorjahre	RA Gesamt
Konto	Bezeichnung						
1612150	Busbahnhof Umbau (2016 bis 2022)						
	Auszahlungen - Investitionen - Mittelverwendung		0,00	0,00	0,00	7.534,28	7.534,28
	Anschaffungs- oder Herstellungskosten		0,00	0,00	0,00	7.534,28	7.534,28
5/612150-002000	Straßenbauten					7.534,28	7.534,28
	Einzahlungen - Finanzierung - Mittelaufbringung		0,00	0,00	0,00	7.534,28	7.534,28
	Mittel aus Geldfluss aus der operativen Gebarung		0,00	0,00	0,00	7.534,28	7.534,28
6/612150+829910	Mittel aus operativer Gebarung					7.534,28	7.534,28
	Bedarfszuweisungen/KTZ		0,00	0,00	0,00	0,00	0,00
	Haushaltsrücklagen/Zahlungsmittelreserven		0,00	0,00	0,00	0,00	0,00
	Sonstige Kapitaltransfers und Subventionen		0,00	0,00	0,00	0,00	0,00
	Darlehen		0,00	0,00	0,00	0,00	0,00
	Finanzierungsleasing		0,00	0,00	0,00	0,00	0,00
	Veräußerung langfristiges Vermögen und sonstiges		0,00	0,00	0,00	0,00	0,00
Finanzierungsergebnis 1612150			0,00	0,00	0,00	0,00	0,00
offene Verbindlichkeiten			0,00				
offene Forderungen			0,00				

Vorhaben		Vorhabensbezeichnung		RA 2022	VA 2022	RA - VA	RA Vorjahre	RA Gesamt
Konto		Bezeichnung						
1612190	Rad-Infrastruktur (2021 bis 2030)							
	Auszahlungen - Investitionen - Mittelverwendung			5.592,00	50.000,00	-44.408,00	4.104,00	9.696,00
	Anschaffungs- oder Herstellungskosten			5.592,00	50.000,00	-44.408,00	4.104,00	9.696,00
5/612190-002000		Straßenbauten		5.592,00	50.000,00	-44.408,00	4.104,00	9.696,00
	Einzahlungen - Finanzierung - Mittelaufbringung			5.592,00	50.000,00	-44.408,00	4.104,00	9.696,00
	Mittel aus Geldfluss aus der operativen Gebarung			5.592,00	0,00	5.592,00	0,00	5.592,00
6/612190+829910		Mittel aus der operativen Gebarung		5.592,00		5.592,00		5.592,00
	Bedarfszuweisungen/KTZ			0,00	0,00	0,00	0,00	0,00
	Haushaltsrücklagen/Zahlungsmittelreserven			0,00	50.000,00	-50.000,00	0,00	0,00
6/612190+895001		Entnahmen von allgemeinen Haushaltsrücklagen			50.000,00	-50.000,00		
	Sonstige Kapitaltransfers und Subventionen			0,00	0,00	0,00	0,00	0,00
	Darlehen			0,00	0,00	0,00	0,00	0,00
	Finanzierungsleasing			0,00	0,00	0,00	0,00	0,00
	Veräußerung langfristiges Vermögen und sonstiges			0,00	0,00	0,00	4.104,00	4.104,00
6/612190+801000		Grundstücke Abschlagszahlungen					4.104,00	4.104,00
Finanzierungsergebnis 1612190				0,00	0,00	0,00	0,00	0,00
offene Verbindlichkeiten				0,00				
offene Forderungen				0,00				

Vorhaben		Vorhabensbezeichnung		RA 2022	VA 2022	RA - VA	RA Vorjahre	RA Gesamt
Konto	Bezeichnung							
1710000	Güterwege (2017 bis 2100)							
	Auszahlungen - Investitionen - Mittelverwendung	17.000,00	17.000,00	0,00	38.000,00	55.000,00		
	Anschaffungs- oder Herstellungskosten	17.000,00	17.000,00	0,00	38.000,00	55.000,00		
5/710000-002000	Straßenbauten	17.000,00	17.000,00		38.000,00	55.000,00		
	Einzahlungen - Finanzierung - Mittelaufbringung	17.000,00	17.000,00	0,00	38.000,00	55.000,00		
	Mittel aus Geldfluss aus der operativen Gebarung	12.750,00	0,00	12.750,00	15.000,00	27.750,00		
6/710000+829910	Mittel aus operativer Gebarung	12.750,00		12.750,00	15.000,00	27.750,00		
	Bedarfszuweisungen/KTZ	4.250,00	4.200,00	50,00	9.500,00	13.750,00		
6/710000+301000	Kapitaltransfers von Ländern, Landesfonds und Landeskammern	2.125,00	2.100,00	25,00	4.750,00	6.875,00		
6/710000+871100	Bedarfszuweisungen	2.125,00	2.100,00	25,00	4.750,00	6.875,00		
	Haushaltsrücklagen/Zahlungsmittelreserven	0,00	12.800,00	-12.800,00	0,00	0,00		
6/710000+895001	Entnahmen von allgemeinen Haushaltsrücklagen		12.800,00	-12.800,00				
	Sonstige Kapitaltransfers und Subventionen	0,00	0,00	0,00	0,00	0,00		
	Darlehen	0,00	0,00	0,00	0,00	0,00		
	Finanzierungsleasing	0,00	0,00	0,00	0,00	0,00		
	Veräußerung langfristiges Vermögen und sonstiges	0,00	0,00	0,00	13.500,00	13.500,00		
6/710000+801000	Grundstücke Abschlagszahlungen				13.500,00	13.500,00		
Finanzierungsergebnis 1710000		0,00	0,00	0,00	0,00	0,00		
offene Verbindlichkeiten		0,00						
offene Forderungen		0,00						

Vorhaben	Vorhabensbezeichnung		RA 2022	VA 2022	RA - VA	RA Vorjahre	RA Gesamt
Konto	Bezeichnung						
1771100	Landesausstellung 2022 (2019 bis 2024)						
	Auszahlungen - Investitionen - Mittelverwendung		291.862,90	308.300,00	-16.437,10	133.971,04	425.833,94
	Anschaffungs- oder Herstellungskosten		291.862,90	308.300,00	-16.437,10	133.971,04	425.833,94
5/771100-006000/1	Gestaltung Park Mühlleiten		27.741,53	38.300,00	-10.558,47	83.971,04	111.712,57
5/771100-006000/2	Stadtpark Groß-Enzersdorf		160.342,51	170.000,00	-9.657,49		160.342,51
5/771100-006000/3	Mittelalterhaus		398,70		398,70	50.000,00	50.398,70
5/771100-006000/4	Geschichtslehrpfad		6.000,00	30.000,00	-24.000,00		6.000,00
5/771100-010000/5	Museum Dokannerl		97.380,16	70.000,00	27.380,16		97.380,16
	Einzahlungen - Finanzierung - Mittelaufbringung		206.962,90	368.300,00	-161.337,10	73.971,04	280.933,94
	Mittel aus Geldfluss aus der operativen Gebarung		135.987,90	153.400,00	-17.412,10	0,00	135.987,90
6/771100+829910	Mittel aus der operativen Gebarung		135.987,90	153.400,00	-17.412,10		135.987,90
	Bedarfszuweisungen/KTZ		70.000,00	128.000,00	-58.000,00	30.000,00	100.000,00
6/771100+301000/1	Förderung Eco Plus Park Mühlleiten			18.000,00	-18.000,00		
6/771100+301000/3	Förderung Eco Plus Mittelalterhaus			25.000,00	-25.000,00		
6/771100+301000/4	Förderung Eco Plus Geschichtslehrpfad			15.000,00	-15.000,00		
6/771100+871000/2	BZ Stadtpark Landesausstellung		70.000,00	70.000,00			70.000,00
6/771100+871000/5	BZ Dokannerl Landesausstellung					30.000,00	30.000,00
	Haushaltsrücklagen/Zahlungsmittelreserven		0,00	0,00	0,00	0,00	0,00
	Sonstige Kapitaltransfers und Subventionen		975,00	86.900,00	-85.925,00	0,00	975,00
6/771100+305000/2	Förd. Stadtpark "Natur im Garten"			15.000,00	-15.000,00		
6/771100+307000/2	Kapitaltransfers von privaten Haushalten und privaten Organisationen ohne Erwerbszweck und andere		975,00		975,00		975,00
6/771100+309000/1	Förderung Leader f. Park Mühlleiten			71.900,00	-71.900,00		
	Darlehen		0,00	0,00	0,00	0,00	0,00
	Finanzierungsleasing		0,00	0,00	0,00	0,00	0,00
	Veräußerung langfristiges Vermögen und sonstiges		0,00	0,00	0,00	43.971,04	43.971,04
6/771100+801000	Grundstücke Abschlagszahlungen					43.971,04	43.971,04
Finanzierungsergebnis 1771100			-84.900,00	60.000,00	-144.900,00	-60.000,00	-144.900,00
offene Verbindlichkeiten			0,00				
offene Forderungen			0,00				

Vorhaben	Vorhabensbezeichnung		RA 2022	VA 2022	RA - VA	RA Vorjahre	RA Gesamt
Konto	Bezeichnung						
1815001	Stadtmauernpark (2020 bis 2028)						
	Auszahlungen - Investitionen - Mittelverwendung		728.658,76	520.700,00	207.958,76	125.412,59	854.071,35
	Anschaffungs- oder Herstellungskosten		728.658,76	520.700,00	207.958,76	125.412,59	854.071,35
	5/815001-006000 Sonstige Grundstückseinrichtungen		728.658,76	520.700,00	207.958,76	112.296,59	840.955,35
	5/815001-728000 Entgelte für sonstige Leistungen					13.116,00	13.116,00
	Einzahlungen - Finanzierung - Mittelaufbringung		563.310,64	619.100,00	-55.789,36	27.000,00	590.310,64
	Mittel aus Geldfluss aus der operativen Gebarung		50.681,05	0,00	50.681,05	0,00	50.681,05
	6/815001+829910 Zuführung OP-Mittel		50.681,05		50.681,05		50.681,05
	Bedarfszuweisungen/KTZ		0,00	0,00	0,00	0,00	0,00
	Haushaltsrücklagen/Zahlungsmittelreserven		0,00	0,00	0,00	0,00	0,00
	Sonstige Kapitaltransfers und Subventionen		512.629,59	619.100,00	-106.470,41	27.000,00	539.629,59
	6/815001+305000 Kapitaltransfers von Unternehmen (Umweltfonds)		512.629,59	619.100,00	-106.470,41	27.000,00	539.629,59
	Darlehen		0,00	0,00	0,00	0,00	0,00
	Finanzierungsleasing		0,00	0,00	0,00	0,00	0,00
	Veräußerung langfristiges Vermögen und sonstiges		0,00	0,00	0,00	0,00	0,00
Finanzierungsergebnis 1815001			-165.348,12	98.400,00	-263.748,12	-98.412,59	-263.760,71
	offene Verbindlichkeiten		0,00				
	offene Forderungen		0,00				

Vorhaben	Vorhabensbezeichnung		RA 2022	VA 2022	RA - VA	RA Vorjahre	RA Gesamt
Konto	Bezeichnung						
1816000	Straßenbeleuchtung (2015 bis 2100)						
	Auszahlungen - Investitionen - Mittelverwendung		21.359,10	21.400,00	-40,90	215.547,83	236.906,93
	Anschaffungs- oder Herstellungskosten		21.359,10	21.400,00	-40,90	215.547,83	236.906,93
5/816000-050000	Ausgaben		21.359,10	21.400,00	-40,90	215.547,83	236.906,93
	Einzahlungen - Finanzierung - Mittelaufbringung		21.359,10	21.400,00	-40,90	215.547,83	236.906,93
	Mittel aus Geldfluss aus der operativen Gebarung		21.359,10	0,00	21.359,10	0,00	21.359,10
6/816000+829910	Mittel aus der operativen Gebarung		21.359,10		21.359,10		21.359,10
	Bedarfszuweisungen/KTZ		0,00	0,00	0,00	0,00	0,00
	Haushaltsrücklagen/Zahlungsmittelreserven		0,00	21.400,00	-21.400,00	174.013,40	174.013,40
6/816000+895000	Entnahmen von allgemeinen Haushaltsrücklagen					174.013,40	174.013,40
6/816000+895001	Entnahmen von allgemeinen Haushaltsrücklagen			21.400,00	-21.400,00		
	Sonstige Kapitaltransfers und Subventionen		0,00	0,00	0,00	0,00	0,00
	Darlehen		0,00	0,00	0,00	0,00	0,00
	Finanzierungsleasing		0,00	0,00	0,00	0,00	0,00
	Veräußerung langfristiges Vermögen und sonstiges		0,00	0,00	0,00	41.534,43	41.534,43
6/816000+801000	Grundstücke Abschlagszahlungen					41.534,43	41.534,43
Finanzierungsergebnis 1816000			0,00	0,00	0,00	0,00	0,00
offene Verbindlichkeiten			0,00				
offene Forderungen			0,00				

Vorhaben	Vorhabensbezeichnung		RA 2022	VA 2022	RA - VA	RA Vorjahre	RA Gesamt
Konto	Bezeichnung						
1846100	Kulturzentrum Stadtsaal (2018 bis 2035)						
	Auszahlungen - Investitionen - Mittelverwendung		2.464.676,07	5.098.400,00	-2.633.723,93	4.549.239,93	7.013.916,00
	Anschaffungs- oder Herstellungskosten		2.464.676,07	5.098.400,00	-2.633.723,93	4.549.239,93	7.013.916,00
5/846100-010000	Gebäude		2.374.595,59	4.955.000,00	-2.580.404,41	549.239,93	2.923.835,52
5/846100-042000	Amts-, Betriebs- und Geschäftsausstattung		89.700,28	143.000,00	-53.299,72		89.700,28
5/846100-794001	Zuweisung an zweckgebundene Haushaltsrücklagen		380,20	400,00	-19,80	4.000.000,00	4.000.380,20
	Einzahlungen - Finanzierung - Mittelaufbringung		3.133.000,00	3.888.000,00	-755.000,00	5.298.652,17	8.431.652,17
	Mittel aus Geldfluss aus der operativen Gebarung		0,00	0,00	0,00	0,00	0,00
	Bedarfszuweisungen/KTZ		130.000,00	150.000,00	-20.000,00	0,00	130.000,00
6/846100+871000	Bedarfszuweisung		130.000,00	150.000,00	-20.000,00		130.000,00
	Haushaltsrücklagen/Zahlungsmittelreserven		3.000.000,00	3.735.000,00	-735.000,00	298.652,17	3.298.652,17
6/846100+894001	Entnahmen von zweckgebundenen Haushaltsrücklagen		3.000.000,00	3.000.000,00			3.000.000,00
6/846100+895000	Entnahmen von allgemeinen Haushaltsrücklagen					298.652,17	298.652,17
6/846100+895001	Entnahmen von allgemeinen Haushaltsrücklagen			735.000,00	-735.000,00		
	Sonstige Kapitaltransfers und Subventionen		3.000,00	3.000,00	0,00	0,00	3.000,00
6/846100+860000	Transfers von Bundesdenkmalamt		3.000,00	3.000,00			3.000,00
	Darlehen		0,00	0,00	0,00	5.000.000,00	5.000.000,00
60003/1000056	Kulturzentrum - Stadtsaal					5.000.000,00	5.000.000,00
	Finanzierungsleasing		0,00	0,00	0,00	0,00	0,00
	Veräußerung langfristiges Vermögen und sonstiges		0,00	0,00	0,00	0,00	0,00
Finanzierungsergebnis 1846100			668.323,93	-1.210.400,00	1.878.723,93	749.412,24	1.417.736,17
offene Verbindlichkeiten			124.202,56				
offene Forderungen			0,00				

Vorhaben	Vorhabensbezeichnung		RA 2022	VA 2022	RA - VA	RA Vorjahre	RA Gesamt
Konto	Bezeichnung						
1849100	Umgestaltung Burghof (2021 bis 2024)						
Geplante Gesamtkosten:	1.300.000,00						
Auszahlungen - Investitionen - Mittelverwendung			12.152,35	600.000,00	-587.847,65	0,00	12.152,35
Anschaffungs- oder Herstellungskosten			12.152,35	600.000,00	-587.847,65	0,00	12.152,35
5/849100-006000	Sonstige Grundstückseinrichtungen		12.152,35	600.000,00	-587.847,65		12.152,35
Einzahlungen - Finanzierung - Mittelaufbringung			550.000,00	600.000,00	-50.000,00	0,00	550.000,00
Mittel aus Geldfluss aus der operativen Gebarung			0,00	0,00	0,00	0,00	0,00
Bedarfszuweisungen/KTZ			0,00	50.000,00	-50.000,00	0,00	0,00
6/849100+871000	Bedarfszuweisungen			50.000,00	-50.000,00		
Haushaltsrücklagen/Zahlungsmittelreserven			0,00	0,00	0,00	0,00	0,00
Sonstige Kapitaltransfers und Subventionen			0,00	0,00	0,00	0,00	0,00
Darlehen			550.000,00	550.000,00	0,00	0,00	550.000,00
60022/1000059	Burghof		550.000,00	550.000,00			550.000,00
Finanzierungsleasing			0,00	0,00	0,00	0,00	0,00
Veräußerung langfristiges Vermögen und sonstiges			0,00	0,00	0,00	0,00	0,00
Finanzierungsergebnis 1849100			537.847,65	0,00	537.847,65	0,00	537.847,65
offene Verbindlichkeiten			0,00				
offene Forderungen			0,00				

Vorhaben	Vorhabensbezeichnung		RA 2022	VA 2022	RA - VA	RA Vorjahre	RA Gesamt
Konto	Bezeichnung						
1850100	Sanierung Wasserleitung (2017 bis 2035)						
	Auszahlungen - Investitionen - Mittelverwendung		15.161,39	0,00	15.161,39	46.897,49	62.058,88
	Anschaffungs- oder Herstellungskosten		15.161,39	0,00	15.161,39	46.897,49	62.058,88
5/850100-050000	Ausgaben		15.161,39		15.161,39	46.897,49	62.058,88
	Einzahlungen - Finanzierung - Mittelaufbringung		15.161,39	0,00	15.161,39	46.897,49	62.058,88
	Mittel aus Geldfluss aus der operativen Gebarung		15.161,39	0,00	15.161,39	0,00	15.161,39
6/850100+829910	Zuführung OP-Mittel		15.161,39		15.161,39		15.161,39
	Bedarfszuweisungen/KTZ		0,00	0,00	0,00	0,00	0,00
	Haushaltsrücklagen/Zahlungsmittelreserven		0,00	0,00	0,00	0,00	0,00
	Sonstige Kapitaltransfers und Subventionen		0,00	0,00	0,00	46.897,49	46.897,49
6/850100+307000	Wasseranschlussgebühr					46.897,49	46.897,49
	Darlehen		0,00	0,00	0,00	0,00	0,00
	Finanzierungsleasing		0,00	0,00	0,00	0,00	0,00
	Veräußerung langfristiges Vermögen und sonstiges		0,00	0,00	0,00	0,00	0,00
Finanzierungsergebnis 1850100			0,00	0,00	0,00	0,00	0,00
offene Verbindlichkeiten			0,00				
offene Forderungen			0,00				

Vorhaben	Vorhabensbezeichnung		RA 2022	VA 2022	RA - VA	RA Vorjahre	RA Gesamt
Konto	Bezeichnung						
1850140	WVA BA 14 - Abzweigung KG Wittau (2019 bis 2022)						
	Auszahlungen - Investitionen - Mittelverwendung		13.417,83	0,00	13.417,83	99.470,67	112.888,50
	Anschaffungs- oder Herstellungskosten		13.417,83	0,00	13.417,83	99.470,67	112.888,50
5/850140-004000	Wasserbauten und -anlagen		13.417,83		13.417,83	99.470,67	112.888,50
	Einzahlungen - Finanzierung - Mittelaufbringung		13.417,83	0,00	13.417,83	99.470,67	112.888,50
	Mittel aus Geldfluss aus der operativen Gebarung		13.417,83	0,00	13.417,83	0,00	13.417,83
6/850140+829910	Mittel aus operativer Gebarung		13.417,83		13.417,83		13.417,83
	Bedarfszuweisungen/KTZ		0,00	0,00	0,00	0,00	0,00
	Haushaltsrücklagen/Zahlungsmittelreserven		0,00	0,00	0,00	0,00	0,00
	Sonstige Kapitaltransfers und Subventionen		0,00	0,00	0,00	79.387,37	79.387,37
6/850140+307000	Wasseranschlussgebühr					79.387,37	79.387,37
	Darlehen		0,00	0,00	0,00	0,00	0,00
	Finanzierungsleasing		0,00	0,00	0,00	0,00	0,00
	Veräußerung langfristiges Vermögen und sonstiges		0,00	0,00	0,00	20.083,30	20.083,30
6/850140+801000	Veräußerungen von Grundstücken und Grundstückseinrichtungen					20.083,30	20.083,30
Finanzierungsergebnis 1850140			0,00	0,00	0,00	0,00	0,00
offene Verbindlichkeiten			0,00				
offene Forderungen			0,00				

Vorhaben	Vorhabensbezeichnung		RA 2022	VA 2022	RA - VA	RA Vorjahre	RA Gesamt
Konto	Bezeichnung						
1851100	Instandsetzung Kläranlage (2022 bis 2025)						
Geplante Gesamtkosten:	100.000,00						
Auszahlungen - Investitionen - Mittelverwendung			0,00	100.000,00	-100.000,00	0,00	0,00
Anschaffungs- oder Herstellungskosten			0,00	100.000,00	-100.000,00	0,00	0,00
5/851100-010000	Gebäude und Bauten			100.000,00	-100.000,00		
Einzahlungen - Finanzierung - Mittelaufbringung			0,00	100.000,00	-100.000,00	0,00	0,00
Mittel aus Geldfluss aus der operativen Gebarung			0,00	0,00	0,00	0,00	0,00
Bedarfszuweisungen/KTZ			0,00	5.000,00	-5.000,00	0,00	0,00
6/851100+301000	Kapitaltransfers von Ländern, Landesfonds und Landeskammern			5.000,00	-5.000,00		
Haushaltsrücklagen/Zahlungsmittelreserven			0,00	95.000,00	-95.000,00	0,00	0,00
6/851100+895001	Entnahmen von allgemeinen Haushaltsrücklagen			95.000,00	-95.000,00		
Sonstige Kapitaltransfers und Subventionen			0,00	0,00	0,00	0,00	0,00
Darlehen			0,00	0,00	0,00	0,00	0,00
Finanzierungsleasing			0,00	0,00	0,00	0,00	0,00
Veräußerung langfristiges Vermögen und sonstiges			0,00	0,00	0,00	0,00	0,00
Finanzierungsergebnis 1851100			0,00	0,00	0,00	0,00	0,00
offene Verbindlichkeiten			0,00				
offene Forderungen			0,00				

Vorhaben	Vorhabensbezeichnung		RA 2022	VA 2022	RA - VA	RA Vorjahre	RA Gesamt
Konto	Bezeichnung						
1851250	BA 25 RW-Kanal Instandsetzung Au graben (2020 bis 2035)						
	Auszahlungen - Investitionen - Mittelverwendung		0,00	120.000,00	-120.000,00	1.768,93	1.768,93
	Anschaffungs- oder Herstellungskosten		0,00	120.000,00	-120.000,00	1.768,93	1.768,93
	5/851250-050000 Sonderanlagen			120.000,00	-120.000,00	1.768,93	1.768,93
	Einzahlungen - Finanzierung - Mittelaufbringung		0,00	120.000,00	-120.000,00	1.768,93	1.768,93
	Mittel aus Geldfluss aus der operativen Gebarung		0,00	0,00	0,00	0,00	0,00
	Bedarfszuweisungen/KTZ		0,00	0,00	0,00	0,00	0,00
	Haushaltsrücklagen/Zahlungsmittelreserven		0,00	0,00	0,00	0,00	0,00
	Sonstige Kapitaltransfers und Subventionen		0,00	120.000,00	-120.000,00	1.768,93	1.768,93
	6/851250+307000 Kanalanschlussgebühren			120.000,00	-120.000,00	1.768,93	1.768,93
	Darlehen		0,00	0,00	0,00	0,00	0,00
	Finanzierungsleasing		0,00	0,00	0,00	0,00	0,00
	Veräußerung langfristiges Vermögen und sonstiges		0,00	0,00	0,00	0,00	0,00
Finanzierungsergebnis 1851250			0,00	0,00	0,00	0,00	0,00
offene Verbindlichkeiten			0,00				
offene Forderungen			0,00				

Vorhaben	Vorhabensbezeichnung		RA 2022	VA 2022	RA - VA	RA Vorjahre	RA Gesamt
Konto	Bezeichnung						
1870000	Photovoltaikanlagen (2021 bis 2023)						
	Auszahlungen - Investitionen - Mittelverwendung		90.528,67	100.000,00	-9.471,33	65.870,39	156.399,06
	Anschaffungs- oder Herstellungskosten		90.528,67	100.000,00	-9.471,33	65.870,39	156.399,06
5/870000-010000/1	Photovoltaikanlage VS Gr.Enzersdorf					65.870,39	65.870,39
5/870000-010000/2	Photovoltaikanlage Kdg. Seeadlergasse		43.447,75	53.000,00	-9.552,25		43.447,75
5/870000-010000/3	Photovoltaikanlage FF Probstdorf		47.080,92	47.000,00	80,92		47.080,92
	Einzahlungen - Finanzierung - Mittelaufbringung		81.799,06	165.900,00	-84.100,94	0,00	81.799,06
	Mittel aus Geldfluss aus der operativen Gebarung		6.629,06	15.200,00	-8.570,94	0,00	6.629,06
6/870000+829910	Zuführung operative Mittel		6.629,06	15.200,00	-8.570,94		6.629,06
	Bedarfszuweisungen/KTZ		0,00	74.600,00	-74.600,00	0,00	0,00
6/870000+301000	Kapitaltransfers v.Land f.Photovoltaikanlagen			74.600,00	-74.600,00		
	Haushaltsrücklagen/Zahlungsmittelreserven		0,00	0,00	0,00	0,00	0,00
	Sonstige Kapitaltransfers und Subventionen		0,00	0,00	0,00	0,00	0,00
	Darlehen		75.170,00	76.100,00	-930,00	0,00	75.170,00
60021/1000057	Darlehen für PV-Anlage Vs Enz, FF Pro, Kdg. Auvors		75.170,00	76.100,00	-930,00		75.170,00
	Finanzierungsleasing		0,00	0,00	0,00	0,00	0,00
	Veräußerung langfristiges Vermögen und sonstiges		0,00	0,00	0,00	0,00	0,00
Finanzierungsergebnis 1870000			-8.729,61	65.900,00	-74.629,61	-65.870,39	-74.600,00
offene Verbindlichkeiten			0,00				
offene Forderungen			0,00				

Vorhaben	Vorhabensbezeichnung		RA 2022	VA 2022	RA - VA	RA Vorjahre	RA Gesamt
Konto	Bezeichnung						
2888888	Sonstige Investitionen bis 2022 (2020 bis 2022)						
	Auszahlungen - Investitionen - Mittelverwendung		977.379,97	1.300.400,00	-323.020,03	834.117,01	1.811.496,98
	Anschaffungs- oder Herstellungskosten		977.379,97	1.300.400,00	-323.020,03	834.117,01	1.811.496,98
1/010000-042000	Amtsausstattung			45.000,00	-45.000,00	12.176,28	12.176,28
1/010000-070000	Aktivierungsfähige Rechte - Lizenzen	5.973,28		14.000,00	-8.026,72	50.122,52	56.095,80
1/011000-042000	Zeiterfassungssystem Ausstattung			15.000,00	-15.000,00	17.068,80	17.068,80
1/011000-070000	Zeiterfassungssystem Lizenzen	859,50		4.800,00	-3.940,50	1.599,51	2.459,01
1/015000-042000	Amts-, Betriebs- und Geschäftsausstattung	14.358,40		14.400,00	-41,60		14.358,40
1/015000-070000	Homepage	6.894,21		22.200,00	-15.305,79	9.986,39	16.880,60
1/015000-070001	Stadtmarke	31.103,59		62.700,00	-31.596,41		31.103,59
1/024000-042000	Amtsausstattung					1.082,40	1.082,40
1/031000-070000	Aktivierungsfähige Rechte (immaterielle Vermögenswerte)	84.444,00		60.000,00	24.444,00	63.530,04	147.974,04
1/163000-042000	Atemschutzwerkstatt					81.402,65	81.402,65
1/163060-010000	Gebäude und Bauten	9.354,48		9.500,00	-145,52		9.354,48
1/211000-042000	Amtsausstattung	6.539,49		7.100,00	-560,51	23.548,65	30.088,14
1/211100-042000	Amtsausstattung	7.429,20		16.100,00	-8.670,80	12.536,08	19.965,28
1/212000-010000	Gebäude und Bauten	24.269,28		24.300,00	-30,72		24.269,28
1/212000-042000	Amtsausstattung	28.224,82		31.300,00	-3.075,18	23.322,80	51.547,62
1/240100-042000	Amtsausstattung	3.074,64		15.000,00	-11.925,36	8.777,84	11.852,48
1/240120-042000	Amtsausstattung			2.000,00	-2.000,00		
1/240140-042000	Amts-, Betriebs- und Geschäftsausstattung	35.887,84			35.887,84		35.887,84
1/240300-010000	Gebäude und Bauten					63.437,13	63.437,13
1/240300-042000	Amtsausstattung			3.000,00	-3.000,00	761,67	761,67
1/240400-042000	Amtsausstattung	2.011,90		4.000,00	-1.988,10	10.481,32	12.493,22
1/240500-010000	Gebäude und Bauten					11.726,06	11.726,06
1/240500-042000	Amtsausstattung	6.718,54		12.000,00	-5.281,46	5.724,42	12.442,96
1/240600-042000	Amtsausstattung	3.238,35		3.000,00	238,35	2.700,00	5.938,35
1/240700-042000	Amtsausstattung	12.149,37		18.000,00	-5.850,63	13.321,62	25.470,99
1/250000-042000	Amtsausstattung			5.500,00	-5.500,00		
1/250000-042100	Anschaffungen NB			50.000,00	-50.000,00	89.772,30	89.772,30
1/262000-010000	Gebäude und Bauten	17.812,93		17.800,00	12,93	27.149,27	44.962,20
1/429001-040000	Fahrzeuge	67.876,20			67.876,20		67.876,20
1/429001-042000	Amts-, Betriebs- und Geschäftsausstattung	5.646,87		75.000,00	-69.353,13		5.646,87
1/520100-070000	Aktivierungsfähige Rechte (immaterielle Vermögenswerte)	3.985,80		60.000,00	-56.014,20	4.140,00	8.125,80
1/640000-050000	Ankauf Verkehrszeichen	7.913,82		8.500,00	-586,18	11.929,80	19.843,62
1/649100-050000	Sonderanlagen	2.416,33		2.000,00	416,33	893,44	3.309,77
1/690000-042000	E-Car Sharing Ausstattung	7.822,61		10.000,00	-2.177,39	-7.485,94	336,67
1/814000-040000	Fahrzeuge	167.215,40		167.200,00	15,40	35.352,00	202.567,40
1/815000-042000	Amtsausstattung	15.278,24		50.000,00	-34.721,76	67.976,60	83.254,84

Vorhaben	Vorhabensbezeichnung		RA 2022	VA 2022	RA - VA	RA Vorjahre	RA Gesamt
Konto	Bezeichnung						
1/817000-006000	FH-Mauer		16.467,88	16.500,00	-32,12	31.004,30	47.472,18
1/817000-050000	Sonderanlagen		36.670,92	60.000,00	-23.329,08	57.441,94	94.112,86
1/820000-042000	Amtsausstattung		5.095,10	5.100,00	-4,90	899,28	5.994,38
1/846000-010000	Gebäude		2.111,00	2.100,00	11,00	2.862,57	4.973,57
1/849001-010000	Gebäude und Bauten		112.094,27	125.200,00	-13.105,73	11.760,00	123.854,27
1/850000-042000	Amtsausstattung		2.982,72	38.000,00	-35.017,28	4.889,17	7.871,89
1/851000-010000	Gebäude und Bauten		44.841,53	39.000,00	5.841,53		44.841,53
1/851000-040000	Fahrzeuge		22.333,33	23.100,00	-766,67		22.333,33
1/851000-042000	Amtsausstattung		156.284,13	162.000,00	-5.715,87	82.226,10	238.510,23
Einzahlungen - Finanzierung - Mittelaufbringung			0,00	0,00	0,00	0,00	0,00
Mittel aus Geldfluss aus der operativen Gebarung			0,00	0,00	0,00	0,00	0,00
Bedarfszuweisungen/KTZ			0,00	0,00	0,00	0,00	0,00
Haushaltsrücklagen/Zahlungsmittelreserven			0,00	0,00	0,00	0,00	0,00
Sonstige Kapitaltransfers und Subventionen			0,00	0,00	0,00	0,00	0,00
Darlehen			0,00	0,00	0,00	0,00	0,00
Finanzierungsleasing			0,00	0,00	0,00	0,00	0,00
Veräußerung langfristiges Vermögen und sonstiges			0,00	0,00	0,00	0,00	0,00
Finanzierungsergebnis 2888888			-977.379,97	-1.300.400,00	323.020,03	-834.117,01	-1.811.496,98
offene Verbindlichkeiten			63.529,68				
offene Forderungen			0,00				

Salden Finanzierungsergebnisse		RA 2022	VA 2022	RA - VA	RA Vorjahre	RA Gesamt
1010000	Sanierung + Umbau Gemeindeamt (2018 bis 2025)					
	Auszahlungen - Investitionen - Mittelverwendung	0,00	15.000,00	-15.000,00	201.155,12	201.155,12
	Einzahlungen - Finanzierung - Mittelherkunft	0,00	15.000,00	-15.000,00	201.155,12	201.155,12
		0,00	0,00	0,00	0,00	0,00
	offene Verbindlichkeiten	0,00				
	offene Forderungen	0,00				
1163011	FF Gr.Enz KFZ HLF3 u. Drehleiter (2021 bis 2024)					
	Auszahlungen - Investitionen - Mittelverwendung	40.000,00	40.000,00	0,00	0,00	40.000,00
	Einzahlungen - Finanzierung - Mittelherkunft	90.000,00	90.000,00	0,00	50.000,00	140.000,00
		50.000,00	50.000,00	0,00	50.000,00	100.000,00
	offene Verbindlichkeiten	0,00				
	offene Forderungen	0,00				
1163051	FF-Haus Probstdorf (2014 bis 2022)					
	Auszahlungen - Investitionen - Mittelverwendung	7.224,69	8.000,00	-775,31	1.003.026,72	1.010.251,41
	Einzahlungen - Finanzierung - Mittelherkunft	157.224,69	158.000,00	-775,31	853.026,72	1.010.251,41
		150.000,00	150.000,00	0,00	-150.000,00	0,00
	offene Verbindlichkeiten	0,00				
	offene Forderungen	0,00				
1170000	Katastrophenbekämpfung (2021 bis 2028)					
	Auszahlungen - Investitionen - Mittelverwendung	0,00	20.000,00	-20.000,00	2.280,00	2.280,00
	Einzahlungen - Finanzierung - Mittelherkunft	0,00	20.000,00	-20.000,00	2.280,00	2.280,00
		0,00	0,00	0,00	0,00	0,00
	offene Verbindlichkeiten	0,00				
	offene Forderungen	0,00				
1211000	Volksschule Gr.Enz Erweiterung (2017 bis 2022)					
	Auszahlungen - Investitionen - Mittelverwendung	799.817,83	799.500,00	317,83	13.909.479,00	14.709.296,83
	Einzahlungen - Finanzierung - Mittelherkunft	799.817,83	799.500,00	317,83	13.909.479,00	14.709.296,83
		0,00	0,00	0,00	0,00	0,00
	offene Verbindlichkeiten	0,00				
	offene Forderungen	0,00				
1211100	Zubau VS Oberhausen (2019 bis 2028)					
	Auszahlungen - Investitionen - Mittelverwendung	193.033,02	196.400,00	-3.366,98	7.921,13	200.954,15
	Einzahlungen - Finanzierung - Mittelherkunft	193.033,02	196.400,00	-3.366,98	7.921,13	200.954,15
		0,00	0,00	0,00	0,00	0,00
	offene Verbindlichkeiten	0,00				
	offene Forderungen	0,00				

Salden Finanzierungsergebnisse		RA 2022	VA 2022	RA - VA	RA Vorjahre	RA Gesamt
1262100	Sport- und Spielstätten (2020 bis 2028)					
	Auszahlungen - Investitionen - Mittelverwendung	0,00	100.000,00	-100.000,00	76.785,72	76.785,72
	Einzahlungen - Finanzierung - Mittelherkunft	0,00	100.000,00	-100.000,00	76.785,72	76.785,72
		0,00	0,00	0,00	0,00	0,00
	offene Verbindlichkeiten	0,00				
	offene Forderungen	0,00				
1522000	Klimaschutzmaßnahmen (2022 bis 2099)					
	Auszahlungen - Investitionen - Mittelverwendung	0,00	60.000,00	-60.000,00	0,00	0,00
	Einzahlungen - Finanzierung - Mittelherkunft	0,00	60.000,00	-60.000,00	0,00	0,00
		0,00	0,00	0,00	0,00	0,00
	offene Verbindlichkeiten	0,00				
	offene Forderungen	0,00				
1612130	Straßenbau (2014 bis 2028)					
	Auszahlungen - Investitionen - Mittelverwendung	154.651,38	765.000,00	-610.348,62	868.538,01	1.023.189,39
	Einzahlungen - Finanzierung - Mittelherkunft	200.000,00	789.000,00	-589.000,00	844.517,63	1.044.517,63
		45.348,62	24.000,00	21.348,62	-24.020,38	21.328,24
	offene Verbindlichkeiten	0,00				
	offene Forderungen	0,00				
1612150	Busbahnhof Umbau (2016 bis 2022)					
	Auszahlungen - Investitionen - Mittelverwendung	0,00	0,00	0,00	7.534,28	7.534,28
	Einzahlungen - Finanzierung - Mittelherkunft	0,00	0,00	0,00	7.534,28	7.534,28
		0,00	0,00	0,00	0,00	0,00
	offene Verbindlichkeiten	0,00				
	offene Forderungen	0,00				
1612190	Rad-Infrastruktur (2021 bis 2030)					
	Auszahlungen - Investitionen - Mittelverwendung	5.592,00	50.000,00	-44.408,00	4.104,00	9.696,00
	Einzahlungen - Finanzierung - Mittelherkunft	5.592,00	50.000,00	-44.408,00	4.104,00	9.696,00
		0,00	0,00	0,00	0,00	0,00
	offene Verbindlichkeiten	0,00				
	offene Forderungen	0,00				
1710000	Güterwege (2017 bis 2100)					
	Auszahlungen - Investitionen - Mittelverwendung	17.000,00	17.000,00	0,00	38.000,00	55.000,00
	Einzahlungen - Finanzierung - Mittelherkunft	17.000,00	17.000,00	0,00	38.000,00	55.000,00
		0,00	0,00	0,00	0,00	0,00
	offene Verbindlichkeiten	0,00				
	offene Forderungen	0,00				

Salden Finanzierungsergebnisse		RA 2022	VA 2022	RA - VA	RA Vorjahre	RA Gesamt
1771100	Landesausstellung 2022 (2019 bis 2024)					
	Auszahlungen - Investitionen - Mittelverwendung	291.862,90	308.300,00	-16.437,10	133.971,04	425.833,94
	Einzahlungen - Finanzierung - Mittelherkunft	206.962,90	368.300,00	-161.337,10	73.971,04	280.933,94
		-84.900,00	60.000,00	-144.900,00	-60.000,00	-144.900,00
	offene Verbindlichkeiten	0,00				
	offene Forderungen	0,00				
1815001	Stadtmauernpark (2020 bis 2028)					
	Auszahlungen - Investitionen - Mittelverwendung	728.658,76	520.700,00	207.958,76	125.412,59	854.071,35
	Einzahlungen - Finanzierung - Mittelherkunft	563.310,64	619.100,00	-55.789,36	27.000,00	590.310,64
		-165.348,12	98.400,00	-263.748,12	-98.412,59	-263.760,71
	offene Verbindlichkeiten	0,00				
	offene Forderungen	0,00				
1816000	Straßenbeleuchtung (2015 bis 2100)					
	Auszahlungen - Investitionen - Mittelverwendung	21.359,10	21.400,00	-40,90	215.547,83	236.906,93
	Einzahlungen - Finanzierung - Mittelherkunft	21.359,10	21.400,00	-40,90	215.547,83	236.906,93
		0,00	0,00	0,00	0,00	0,00
	offene Verbindlichkeiten	0,00				
	offene Forderungen	0,00				
1846100	Kulturzentrum Stadtsaal (2018 bis 2035)					
	Auszahlungen - Investitionen - Mittelverwendung	2.464.676,07	5.098.400,00	-2.633.723,93	4.549.239,93	7.013.916,00
	Einzahlungen - Finanzierung - Mittelherkunft	3.133.000,00	3.888.000,00	-755.000,00	5.298.652,17	8.431.652,17
		668.323,93	-1.210.400,00	1.878.723,93	749.412,24	1.417.736,17
	offene Verbindlichkeiten	124.202,56				
	offene Forderungen	0,00				
1849100	Umgestaltung Burghof (2021 bis 2024)					
	Auszahlungen - Investitionen - Mittelverwendung	12.152,35	600.000,00	-587.847,65	0,00	12.152,35
	Einzahlungen - Finanzierung - Mittelherkunft	550.000,00	600.000,00	-50.000,00	0,00	550.000,00
		537.847,65	0,00	537.847,65	0,00	537.847,65
	offene Verbindlichkeiten	0,00				
	offene Forderungen	0,00				
1850100	Sanierung Wasserleitung (2017 bis 2035)					
	Auszahlungen - Investitionen - Mittelverwendung	15.161,39	0,00	15.161,39	46.897,49	62.058,88
	Einzahlungen - Finanzierung - Mittelherkunft	15.161,39	0,00	15.161,39	46.897,49	62.058,88
		0,00	0,00	0,00	0,00	0,00
	offene Verbindlichkeiten	0,00				
	offene Forderungen	0,00				

Salden Finanzierungsergebnisse		RA 2022	VA 2022	RA - VA	RA Vorjahre	RA Gesamt
1850140	WVA BA 14 - Abzweigung KG Wittau (2019 bis 2022)					
	Auszahlungen - Investitionen - Mittelverwendung	13.417,83	0,00	13.417,83	99.470,67	112.888,50
	Einzahlungen - Finanzierung - Mittelherkunft	13.417,83	0,00	13.417,83	99.470,67	112.888,50
		0,00	0,00	0,00	0,00	0,00
	offene Verbindlichkeiten	0,00				
	offene Forderungen	0,00				
1851100	Instandsetzung Kläranlage (2022 bis 2025)					
	Auszahlungen - Investitionen - Mittelverwendung	0,00	100.000,00	-100.000,00	0,00	0,00
	Einzahlungen - Finanzierung - Mittelherkunft	0,00	100.000,00	-100.000,00	0,00	0,00
		0,00	0,00	0,00	0,00	0,00
	offene Verbindlichkeiten	0,00				
	offene Forderungen	0,00				
1851250	BA 25 RW-Kanal Instandsetzung Au graben (2020 bis 2035)					
	Auszahlungen - Investitionen - Mittelverwendung	0,00	120.000,00	-120.000,00	1.768,93	1.768,93
	Einzahlungen - Finanzierung - Mittelherkunft	0,00	120.000,00	-120.000,00	1.768,93	1.768,93
		0,00	0,00	0,00	0,00	0,00
	offene Verbindlichkeiten	0,00				
	offene Forderungen	0,00				
1870000	Photovoltaikanlagen (2021 bis 2023)					
	Auszahlungen - Investitionen - Mittelverwendung	90.528,67	100.000,00	-9.471,33	65.870,39	156.399,06
	Einzahlungen - Finanzierung - Mittelherkunft	81.799,06	165.900,00	-84.100,94	0,00	81.799,06
		-8.729,61	65.900,00	-74.629,61	-65.870,39	-74.600,00
	offene Verbindlichkeiten	0,00				
	offene Forderungen	0,00				
Saldo Investive Einzelvorhaben		1.192.542,47	-762.100,00	1.954.642,47	401.108,88	1.593.651,35
	offene Verbindlichkeiten	124.202,56				
	offene Forderungen	0,00				

Salden Finanzierungsergebnisse		RA 2022	VA 2022	RA - VA	RA Vorjahre	RA Gesamt
2888888	Sonstige Investitionen bis 2022 (2020 bis 2022)					
	Auszahlungen - Investitionen - Mittelverwendung	977.379,97	1.300.400,00	-323.020,03	834.117,01	1.811.496,98
	Einzahlungen - Finanzierung - Mittelherkunft	0,00	0,00	0,00	0,00	0,00
		-977.379,97	-1.300.400,00	323.020,03	-834.117,01	-1.811.496,98
	offene Verbindlichkeiten	63.529,68				
	offene Forderungen	0,00				
Saldo Sonstige Investitionen		-977.379,97	-1.300.400,00	323.020,03	-834.117,01	-1.811.496,98
	offene Verbindlichkeiten	63.529,68				
	offene Forderungen	0,00				
Saldo der gesamten Investitionstätigkeit		215.162,50	-2.062.500,00	2.277.662,50	-433.008,13	-217.845,63
	offene Verbindlichkeiten	187.732,24				
	offene Forderungen	0,00				

Haushaltspotential aufbauend auf der Ergebnisrechnung

Rechnungsabschluss 2022

Stadtgemeinde Groß-Enzersdorf

Haushaltspotential (aufbauend auf der Ergebnisrechnung)

MVAG	Mittelverwendungs- und -aufbringungsgruppen	Mittelaufbringung	Mittelverwendung	Saldo
211	Erträge aus der operativen Verwaltungstätigkeit	27.229.396,26		
212	Erträge aus Transfers	3.671.218,25		
213	Finanzerträge	3.708,31		
Summe Erträge (SU 21)		30.904.322,82		
2117	Nicht finanzierungswirksame operative Erträge (Auflösung von Rückstellungen und Aktivierte Eigenleistungen)	-187.208,61		
2127	Nicht finanzierungswirksamer Transferertrag (Auflösung von Investitionszuschüssen)	-806.058,24		
2136	Sonstige nicht finanzierungswirksame Finanzerträge (Auflösung von RS Bewertung von Beteiligungen und aktiven Finanzinstrumenten)			
Nicht finanzwirksame Erträge		-993.266,85		
Finanzwirksame Erträge		29.911.055,97		
221	Personalaufwand		8.673.511,23	
222	Sachaufwand (ohne Transferaufwand)		12.229.467,63	
223	Transferaufwand (laufende Transfers und Kapitaltransfers)		7.082.030,13	
224	Finanzaufwand		207.804,37	
Summe Aufwendungen (SU 22)			28.192.813,36	
2214	Nicht finanzierungswirksamer Personalaufwand (Dotierung RS für Abfertigungen, Jubiläum u. nicht konsumierte Urlaube)		-161.292,88	
2226	Nicht finanzierungswirksamer Sachaufwand (inkl. Abschreibungen, Dotierung von RS Prozess, ausstehende Rechnungen)		-3.639.881,02	
2237	Nicht finanzierungswirksamer Transferaufwand (Dotierungen von RS f. Pensionen)			
2245	Nicht finanzierungswirksamer Finanzaufwand (Wertberichtigungen zu Finanzinstrumenten, Aufwendungen aus der Bewertung von Beteiligungen)			
Nicht finanzwirksame Aufwendungen			-3.801.173,90	
Finanzwirksame Aufwendungen			24.391.639,46	
Finanzwirksames Ergebnis		29.911.055,97	24.391.639,46	5.519.416,51

Rechnungsabschluss 2022

Stadtgemeinde Groß-Enzersdorf

Haushaltspotential (aufbauend auf der Ergebnisrechnung)

MVAG	Mittelverwendungs- und -aufbringungsgruppen	Mittelaufbringung	Mittelverwendung	Saldo
332	Einzahlungen aus der Rückzahlung von Darlehen sowie gewährten Vorschüssen (ohne 3325 mit Projektcode - Anzahlungen)	1.560,00		
1141	Vorräte (- Veränderung)	9.691,75		
1142	Gegebene Anzahlungen auf Vorräte (- Veränderung)			
1540	Passive Rechnungsabgrenzung	2.525,83		
	Einzahlungen der Kontengruppe 000-089, die keinem Projekt mit Projektcode 1 zugeordnet sind			
	Einzahlungen der Kontengruppe 30, die keinem Projekt mit Projektcode 1 zugeordnet sind	394.920,03		
	- Erträge der Kontogruppe 80 mit Projektcode 1	-111.000,00		
2301	Entnahmen von Rücklagen endfälliger Darlehen (Kontengruppe 893)			
Jährliche wiederkehrende Einzahlungen		297.697,61		
36	Auszahlungen aus der Finanzierungstätigkeit (ohne Projektcode 1)		1.605.724,00	
2401	Zuweisung an Rücklagen endfälliger Darlehen (Kontengruppe 793)			
342	Auszahlungen von gewährten Darlehen sowie gewährten Vorschüssen (ohne 3425 mit Projektcode - Anzahlungen)		2.290,00	
1141	Vorräte (+ Veränderung)			
1142	Gegebene Anzahlungen auf Vorräte (+ Veränderung)			
1170	Aktive Rechnungsabgrenzung		176,40	
	Auszahlungen (Investitionen) der Kontengruppe 000-083, die keinem Projekt mit Projektcode 1 zugeordnet sind		977.379,97	
Jährliche wiederkehrende Auszahlungen			2.585.570,37	
	Kontengruppe 871, KT der Ergebnisrechnung, mit Projektcode (BZ)	-452.125,00		
Summe Kapitaltransfers der Ergebnisrechnung		-452.125,00		
Jährliches Haushaltspotential		29.756.628,58	26.977.209,83	2.779.418,75
	Jährliches Haushaltspotential	2.779.418,75		
	kumuliertes Haushaltspotential zum 31.12.2021 (Vorjahr)	1.297.658,67		
Verfügbares Haushaltspotential		4.077.077,42		

Rechnungsabschluss 2022

Stadtgemeinde Groß-Enzersdorf

Haushaltspotential (aufbauend auf der Ergebnisrechnung)

MVAG	Mittelverwendungs- und -aufbringungsgruppen	Mittelaufbringung	Mittelverwendung	Saldo
informativ	im verfügbaren Haushaltspotential enthaltene Bedarfszuweisungen zur Liquiditätssteigerung aus Kontogruppe 871, KT der Ergebnisrechnung ohne Projektcode			
informativ	tatsächlicher Liquiditätsbedarf ohne Rücklagenauflösung (Abgang)	4.077.077,42		
2401	Zuweisung an Haushaltsrücklagen (Kontengruppe 794)		1.971,68	
2401	Zuweisung an Haushaltsrücklagen (Kontengruppe 795)		3.000.932,61	
	Jährliche Aufwände für Rücklagen		3.002.904,29	
2301	Entnahmen von Haushaltsrücklagen (Kontengruppe 894)			
2301	Entnahmen von Haushaltsrücklagen (Kontengruppe 895)	3.000.000,00		
	Jährliche RL-Erträge f. Investitionen (finanzw.)	3.000.000,00		
	Endbestand kumuliertes Haushaltspotential	7.077.077,42	3.002.904,29	4.074.173,13
	- Zuweisungen und Umbuchungen an investive Vorhaben			1.200.653,87
	+ Rückführungen und Umbuchungen von investiven Vorhaben			
	Endstand kumuliertes Haushaltspotential nach Berücksichtigung von Zuweisungen und Rückführungen investive Vorhaben			2.873.519,26

Nachweis Kundenforderungen

Konto	Bezeichnung	Saldo Brutto 31.12.2021	Saldo Brutto 31.12.2022	Netto	USt
	Nicht voranschlagswirksame Gebarung				
0/000000+369066	Werbeabgabe GDE-Zeitung	74,32	87,76	73,14	14,62
0/000000+369077	Werbeabgabe Stehkalender	584,60	632,00	526,67	105,33
0/000000+369500	Interessentenbeitrag	0,03	0,03	0,03	0,00
	Summe Nicht voranschlagswirksame Gebarung	658,95	719,79	599,84	119,95
015000	Pressestelle, Amtsblatt und Öffentlichkeitsarbeit				
2/015000+810000	Einnahmen Gemeindezeitung	1.436,32	1.896,48	1.580,40	316,08
2/015000+810001	Einnahmen Stehkalender u.Druckwerke	11.004,00	12.624,00	10.520,00	2.104,00
	Summe 015000 Pressestelle, Amtsblatt und Öffentlichkeitsarbeit	12.440,32	14.520,48	12.100,40	2.420,08
240000	Kindergärten				
2/240000+810000	Beiträge - Essen	24.413,57	21.640,87	19.673,42	1.967,45
2/240000+810100	Beiträge - Betreuung	13.268,00	15.322,05	13.560,02	1.762,03
2/240000+810200	Spiel- und Bastelbeitrag	4.367,00	4.340,00	3.840,90	499,10
	Summe 240000 Kindergärten	42.048,57	41.302,92	37.074,34	4.228,58
240120	Kleinkindergruppen				
2/240120+810000	KKG Tagesverpflegung	1.648,00	1.175,00	1.068,15	106,85
2/240120+810100	Beiträge - Betreuung	5.798,00	4.210,00	3.725,62	484,38
2/240120+810200	Pädagogischer Beitrag	260,00	290,00	256,65	33,35
	Summe 240120 Kleinkindergruppen	7.706,00	5.675,00	5.050,42	624,58
250000	NM-Betreuung VS Gr. Enzersdorf				
2/250000+810000	Beiträge Essen	13.118,10	15.444,80	15.444,80	0,00
2/250000+810100	Beiträge - Betreuung	18.350,25	21.235,70	21.235,70	0,00
2/250000+810200	Materialbeitr. schulische NB	1.185,00	1.390,00	1.390,00	0,00
	Summe 250000 NM-Betreuung VS Gr. Enzersdorf	32.653,35	38.070,50	38.070,50	0,00
250100	NM-Betreuung VS Oberhausen				
2/250100+810000	Beiträge Essen	12.394,60	14.401,00	14.401,00	0,00
2/250100+810100	Beiträge - Betreuung	15.060,64	14.808,13	14.808,13	0,00
2/250100+810200	Materialbeitr. schulische NB	945,00	978,74	978,74	0,00
	Summe 250100 NM-Betreuung VS Oberhausen	28.400,24	30.187,87	30.187,87	0,00
250200	Nachmittagsbetreuung NMS Gr.Enz.				
2/250200+810000	Leistungserlöse Essen	1.161,00	825,00	825,00	0,00

Rechnungsabschluss 2022

Stadtgemeinde Groß-Enzersdorf

Nachweis Kundenforderungen

Konto	Bezeichnung	Saldo Brutto 31.12.2021	Saldo Brutto 31.12.2022	Netto	USt
2/250200+810100	Beiträge - Betreuung	319,17	223,59	223,59	0,00
	Summe 250200 Nachmittagsbetreuung NMS Gr.Enz.	1.480,17	1.048,59	1.048,59	0,00
817000	Friedhöfe				
2/817000+852010	Grabstellengebühren	2.798,34	5.222,34	5.222,34	0,00
2/817000+852020	Begräbnisgebühren	0,00	5.460,00	5.460,00	0,00
2/817000+852030	Leichenhallengebühr	0,00	240,00	240,00	0,00
	Summe 817000 Friedhöfe	2.798,34	10.922,34	10.922,34	0,00
840000	Grundbesitz				
2/840000+811100	Ackerpacht	4.413,27	6.377,50	6.377,50	0,00
	Summe 840000 Grundbesitz	4.413,27	6.377,50	6.377,50	0,00
850000	Betriebe der Wasserversorgung				
2/850000+300100	Kapitaltransfer Kommunalkredit	269.650,47	248.355,48	248.355,48	0,00
2/850000+307000	Wasseranschlussgebühr	5.864,12	18.213,79	16.557,98	1.655,81
2/850000+852040	Wasserbezugsgebühren	-1.810,20	5.555,45	5.050,38	505,07
2/850000+852070	Bereitstellungsgebühr	1.329,87	1.893,48	1.721,18	172,30
	Summe 850000 Betriebe der Wasserversorgung	275.034,26	274.018,20	271.685,02	2.333,18
851000	Betriebe der Abwasserbeseitigung				
2/851000+300100	Kapitaltransfers Kommunalkredit	324.975,39	270.426,40	270.426,40	0,00
2/851000+307000	Kanalanschlussgebühr	27.740,55	22.621,06	20.564,59	2.056,47
2/851000+852100	Kanalbenützungsgeb.	16.909,43	15.904,71	14.458,71	1.446,00
	Summe 851000 Betriebe der Abwasserbeseitigung	369.625,37	308.952,17	305.449,70	3.502,47
920000	Ausschließliche Gemeindeabgaben				
2/920000+830000	Grundsteuer A	-15.140,55	-15.472,60	-15.472,60	0,00
2/920000+831000	Grundsteuer B	-2.829,33	-159,41	-159,41	0,00
2/920000+833000	Kommunalsteuer	170.871,41	98.301,73	98.301,73	0,00
2/920000+838000	Hundeabgabe	-534,87	-336,00	-336,00	0,00
2/920000+849000	Nebenansprüche (Mahngebühren)	2.591,35	1.437,59	1.437,59	0,00
2/920000+850000	Aufschliessungsbeitr.	0,00	123.354,86	123.354,86	0,00
2/920000+856000	Verwaltungsabgaben	0,00	39,20	39,20	0,00
	Summe 920000 Ausschließliche Gemeindeabgaben	154.958,01	207.165,37	207.165,37	0,00
	Gesamt	Brutto 31.12.2021	Brutto 31.12.2022	Netto	USt
		932.216,85	938.960,73	925.731,89	13.228,84

Forderungen

Konto	Bezeichnung	Saldo lt. Konto 31.12.2021	Saldo lt. Konto 31.12.2022	Offen	Differenz
230000	Kurzfristige Forderungen aus Lieferungen und Leistungen	129.800,87	137.902,65	137.902,65	0,00
231000	Langfristige Forderungen aus Lieferungen und Leistungen	0,00	0,00	0,00	0,00
233000	Forderungen aus Abgaben	207.790,12	282.276,20	282.276,20	0,00
284000	Sonstige langfristige Forderungen	594.625,86	518.781,88	518.781,88	0,00
Summe		932.216,85	938.960,73	938.960,73	0,00

Nachweis Lieferantenverbindlichkeiten

Rechnungsabschluss 2022

Stadtgemeinde Groß-Enzersdorf

Nachweis Lieferantenverbindlichkeiten

Konto	Bezeichnung	Saldo Brutto 31.12.2021	Saldo Brutto 31.12.2022	Netto	USt
000000	Gewählte Gemeindeorgane				
1/000000-700000	Miete GR-Sitzungen	405,70	0,00	0,00	0,00
	Summe 000000 Gewählte Gemeindeorgane	405,70	0,00	0,00	0,00
010000	Zentralamt				
1/010000-070000	Aktivierungsfähige Rechte - Lizenzen	628,80	0,00	0,00	0,00
1/010000-456000	Büromaterial	270,66	502,24	464,57	37,67
1/010000-618000	Instandhaltung von Einrichtungen	359,36	59,89	55,40	4,49
1/010000-618100	Instandhaltung EDV	907,50	2.338,97	2.163,55	175,42
1/010000-631000	Telefon	786,10	680,38	629,32	51,06
1/010000-640000	Rechtskosten	1.560,00	0,00	0,00	0,00
1/010000-670000	Versicherungen	0,00	306,73	306,73	0,00
	Summe 010000 Zentralamt	4.512,42	3.888,21	3.619,57	268,64
011000	Personalamt				
1/011000-728100	Arbeitsmedizin u.Sicherheitstechnik	10.438,53	10.438,53	10.438,53	0,00
	Summe 011000 Personalamt	10.438,53	10.438,53	10.438,53	0,00
015000	Pressestelle, Amtsblatt und Öffentlichkeitsarbeit				
1/015000-728000	Inserate, Aussendungen	453,60	375,14	375,14	0,00
	Summe 015000 Pressestelle, Amtsblatt und Öffentlichkeitsarbeit	453,60	375,14	375,14	0,00
015001	Gemeindezeitung				
1/015001-457001	Gemeindezeitung Ausgaben	0,00	816,00	741,82	74,18
	Summe 015001 Gemeindezeitung	0,00	816,00	741,82	74,18
019000	Repräsentationen				
1/019000-723000	Repräsentationsausg.	600,00	5.983,70	5.983,70	0,00
	Summe 019000 Repräsentationen	600,00	5.983,70	5.983,70	0,00
131000	Bau- und Feuerpolizei				
1/131000-640000	Sachverständigenkosten	10.432,80	10.609,20	10.609,20	0,00
1/131000-640100	Sachverst. Gestaltungsbeirat	0,00	2.715,17	2.715,17	0,00
	Summe 131000 Bau- und Feuerpolizei	10.432,80	13.324,37	13.324,37	0,00
163010	FF Groß-Enzersdorf				
1/163010-600000	Strom	6,68	0,00	0,00	0,00
1/163010-614000	Instandhaltung von Gebäuden	0,00	1.758,30	1.758,30	0,00

Rechnungsabschluss 2022

Stadtgemeinde Groß-Enzersdorf

Nachweis Lieferantenverbindlichkeiten

Konto	Bezeichnung	Saldo Brutto 31.12.2021	Saldo Brutto 31.12.2022	Netto	USt
1/163010-631000	Telekommunikationsdienste	83,33	85,76	85,76	0,00
1/163010-670000	Versicherungen	6.051,13	4.279,77	4.279,77	0,00
1/163010-754200	Subv. Instandh. Fahrzeuge	1.634,93	0,00	0,00	0,00
	Summe 163010 FF Groß-Enzersdorf	7.776,07	6.123,83	6.123,83	0,00
163020	FF Franzensdorf				
1/163020-600000	Strom	17,04	0,00	0,00	0,00
1/163020-670000	Versicherungen	831,76	831,76	831,76	0,00
	Summe 163020 FF Franzensdorf	848,80	831,76	831,76	0,00
163030	FF Mühlleiten				
1/163030-631000	Telekommunikationsdienste	0,00	36,90	36,90	0,00
1/163030-670000	Versicherungen	893,76	902,34	902,34	0,00
	Summe 163030 FF Mühlleiten	893,76	939,24	939,24	0,00
163040	FF Oberhausen				
1/163040-600000	Strom	231,88	0,00	0,00	0,00
1/163040-670000	Versicherungen	2.081,03	1.676,19	1.676,19	0,00
	Summe 163040 FF Oberhausen	2.312,91	1.676,19	1.676,19	0,00
163050	FF Probstdorf				
1/163050-614000	Instandhaltung von Gebäuden	-26,97	0,00	0,00	0,00
1/163050-670000	Versicherungen	846,02	1.668,26	1.668,26	0,00
1/163050-754200	Subv. Instandh. Fahrzeuge	0,00	720,00	720,00	0,00
	Summe 163050 FF Probstdorf	819,05	2.388,26	2.388,26	0,00
163060	FF Rutzendorf				
1/163060-631000	Telekommunikationsdienste	43,10	43,10	43,10	0,00
1/163060-670000	Versicherungen	1.280,45	470,02	470,02	0,00
	Summe 163060 FF Rutzendorf	1.323,55	513,12	513,12	0,00
163070	FF Schönau/Donau				
1/163070-631000	Telekommunikationsdienste	28,80	28,80	28,80	0,00
1/163070-670000	Versicherungen	842,86	842,86	842,86	0,00
	Summe 163070 FF Schönau/Donau	871,66	871,66	871,66	0,00
163080	FF Wittau				
1/163080-670000	Versicherungen	1.316,84	1.321,58	1.321,58	0,00

Rechnungsabschluss 2022

Stadtgemeinde Groß-Enzersdorf

Nachweis Lieferantenverbindlichkeiten

Konto	Bezeichnung	Saldo Brutto 31.12.2021	Saldo Brutto 31.12.2022	Netto	USt
1/163080-754200	Subv. Instandh. Fahrzeuge	74,00	0,00	0,00	0,00
	Summe 163080 FF Wittau	1.390,84	1.321,58	1.321,58	0,00
180000	Zivilschutz				
1/180000-728000	Ausgaben	20,20	20,20	20,20	0,00
	Summe 180000 Zivilschutz	20,20	20,20	20,20	0,00
211000	Volksschule Groß-Enzersdorf				
1/211000-400000	Geringwertige Wirtschaftsgüter	1.034,09	0,00	0,00	0,00
1/211000-454000	Reinigungsmittel	228,42	444,36	444,36	0,00
1/211000-459100	Unterrichtsmaterial	1.354,60	427,48	427,48	0,00
1/211000-618000	Instandhaltung von Einrichtungen	0,00	77,04	77,04	0,00
1/211000-631000	Telefon	175,94	220,17	220,17	0,00
1/211000-728000	Reinigungsarbeiten	0,00	4.899,98	4.899,98	0,00
1/211000-728200	Unterrichtsfilmbeitrag	1.929,10	0,00	0,00	0,00
	Summe 211000 Volksschule Groß-Enzersdorf	4.722,15	6.069,03	6.069,03	0,00
211100	VS Oberhausen				
1/211100-400000	Geringwertige Wirtschaftsgüter	3.060,00	0,00	0,00	0,00
1/211100-456000	Büromaterial	322,62	0,00	0,00	0,00
1/211100-618000	Instandhaltung von Einrichtungen	0,00	93,68	93,68	0,00
1/211100-631000	Telefon	288,06	217,01	217,01	0,00
1/211100-670000	Versicherungen	412,82	106,09	106,09	0,00
1/211100-728200	Unterrichtsfilmbeitrag	1.589,72	0,00	0,00	0,00
	Summe 211100 VS Oberhausen	5.673,22	416,78	416,78	0,00
212000	Neue Mittelschule				
1/212000-454000	Reinigungsmittel	482,06	0,00	0,00	0,00
1/212000-459100	Unterrichtsmaterial	22,50	0,00	0,00	0,00
1/212000-618000	Instandhaltung von Einrichtungen	917,27	379,79	379,79	0,00
1/212000-631000	Telefon	203,84	138,46	138,46	0,00
1/212000-728200	Unterrichtsfilmbeitrag	1.202,71	0,00	0,00	0,00
	Summe 212000 Neue Mittelschule	2.828,38	518,25	518,25	0,00
213000	Sonderschulen				
1/213000-631000	Telefon	30,70	27,09	27,09	0,00
	Summe 213000 Sonderschulen	30,70	27,09	27,09	0,00

Rechnungsabschluss 2022

Stadtgemeinde Groß-Enzersdorf

Nachweis Lieferantenverbindlichkeiten

Konto	Bezeichnung	Saldo Brutto 31.12.2021	Saldo Brutto 31.12.2022	Netto	USt
214000	Polytechnische Schulen				
1/214000-459100	Unterrichtsmaterial	925,91	0,00	0,00	0,00
1/214000-618000	Instandhaltung von sonstigen Anlagen	576,00	0,00	0,00	0,00
1/214000-631000	Telefon	29,75	32,46	32,46	0,00
	Summe 214000 Polytechnische Schulen	1.531,66	32,46	32,46	0,00
232000	Schülerbetreuung				
1/232000-620000	Schülerbus	473,36	520,32	520,32	0,00
	Summe 232000 Schülerbetreuung	473,36	520,32	520,32	0,00
240100	Kdg. Am Weinling				
1/240100-459100	Spiel- und Bastelmaterial	5,80	0,00	0,00	0,00
1/240100-600100	Gas	-434,41	0,00	0,00	0,00
1/240100-618000	Instandhaltung von sonstigen Anlagen	0,00	70,11	58,42	11,69
1/240100-631000	Telekommunikationsdienste	135,74	20,40	17,00	3,40
	Summe 240100 Kdg. Am Weinling	-292,87	90,51	75,42	15,09
240120	Kleinkindergruppen				
1/240120-400000	Geringwertige Wirtschaftsgüter des Anlagevermögens	0,00	1.108,58	923,82	184,76
1/240120-600000	Strom	0,00	871,85	726,54	145,31
1/240120-618000	Instandhaltung von sonstigen Anlagen	228,00	70,11	58,42	11,69
1/240120-631000	Telekommunikationsdienste	21,91	18,97	15,81	3,16
	Summe 240120 Kleinkindergruppen	249,91	2.069,51	1.724,59	344,92
240140	Kleinkindergruppe Lobaustraße 64				
1/240140-700000	Miet- und Pachtaufwand	0,00	881,82	734,85	146,97
	Summe 240140 Kleinkindergruppe Lobaustraße 64	0,00	881,82	734,85	146,97
240300	Kdg. Probstdorf				
1/240300-400000	Geringwertige Wirtschaftsgüter des Anlagevermögens	0,00	431,58	359,65	71,93
1/240300-430000	Lebensmittel	0,00	137,54	125,04	12,50
1/240300-618000	Instandhaltung von sonstigen Anlagen	0,00	70,11	58,42	11,69
1/240300-631000	Telekommunikationsdienste	81,18	62,68	52,23	10,45
	Summe 240300 Kdg. Probstdorf	81,18	701,91	595,34	106,57
240400	Kdg. Rutzendorf				
1/240400-454000	Reinigungsmittel	3,19	0,00	0,00	0,00
1/240400-618000	Instandhaltung von sonstigen Anlagen	0,00	70,11	58,42	11,69

Rechnungsabschluss 2022

Stadtgemeinde Groß-Enzersdorf

Nachweis Lieferantenverbindlichkeiten

Konto	Bezeichnung	Saldo Brutto 31.12.2021	Saldo Brutto 31.12.2022	Netto	USt
1/240400-631000	Telekommunikationsdienste	65,41	57,06	47,55	9,51
	Summe 240400 Kdg. Rutzendorf	68,60	127,17	105,97	21,20
240500	Kdg. Wittau				
1/240500-400000	Geringwertige Wirtschaftsgüter des Anlagevermögens	265,01	0,00	0,00	0,00
1/240500-430000	Lebensmittel	734,50	172,33	156,66	15,67
1/240500-459100	Spiel- und Bastelmaterial	35,28	64,92	54,10	10,82
1/240500-618000	Instandhaltung von sonstigen Anlagen	0,00	70,11	58,42	11,69
1/240500-631000	Telekommunikationsdienste	18,32	0,00	0,00	0,00
1/240500-670000	Versicherungen	1.120,98	1.206,64	1.206,64	0,00
	Summe 240500 Kdg. Wittau	2.174,09	1.514,00	1.475,82	38,18
240600	Kdg. Auvorstadt				
1/240600-456000	Schreib-, Zeichen- und sonstige Büromittel	0,00	103,43	103,43	0,00
1/240600-600000	Strom	2.097,97	2.114,20	1.761,84	352,36
1/240600-618000	Instandhaltung von sonstigen Anlagen	397,20	70,11	58,42	11,69
1/240600-631000	Telekommunikationsdienste	66,59	0,00	0,00	0,00
	Summe 240600 Kdg. Auvorstadt	2.561,76	2.287,74	1.923,69	364,05
240700	KG Oberhausen				
1/240700-042000	Amtsausstattung	0,00	729,98	608,32	121,66
1/240700-459100	Bastelmaterial	458,91	0,00	0,00	0,00
1/240700-618000	Instandhaltung von sonstigen Anlagen	0,00	70,14	58,45	11,69
1/240700-631000	Telekommunikationsdienste	17,20	17,20	14,33	2,87
	Summe 240700 KG Oberhausen	476,11	817,32	681,10	136,22
250000	NM-Betreuung VS Gr. Enzersdorf				
1/250000-430000	Lebensmittel	2.904,00	0,00	0,00	0,00
1/250000-459200	Materialbeitrag f. NB	-13,12	-13,12	-13,12	0,00
1/250000-618000	Instandhaltung von Einrichtungen	0,00	40,80	40,80	0,00
1/250000-631000	Telefon	14,80	20,20	20,20	0,00
	Summe 250000 NM-Betreuung VS Gr. Enzersdorf	2.905,68	47,88	47,88	0,00
250100	NM-Betreuung VS Oberhausen				
1/250100-430000	Lebensmittel	0,00	158,00	158,00	0,00
1/250100-459200	Materialbeitrag f. NB	0,00	12,69	12,69	0,00
1/250100-618000	Instandhaltung von sonstigen Anlagen	0,00	40,80	40,80	0,00
1/250100-631000	Telekommunikationsdienste	20,20	20,20	20,20	0,00
	Summe 250100 NM-Betreuung VS Oberhausen	20,20	231,69	231,69	0,00

Rechnungsabschluss 2022

Stadtgemeinde Groß-Enzersdorf

Nachweis Lieferantenverbindlichkeiten

Konto	Bezeichnung	Saldo Brutto 31.12.2021	Saldo Brutto 31.12.2022	Netto	USt
250200	Nachmittagsbetreuung NMS Gr.Enz.				
1/250200-430000	Lebensmittel	277,23	222,70	222,70	0,00
	Summe 250200 Nachmittagsbetreuung NMS Gr.Enz.	277,23	222,70	222,70	0,00
259010	Jugendzentrum				
1/259010-631000	Telekommunikationsdienste	19,90	19,90	19,90	0,00
	Summe 259010 Jugendzentrum	19,90	19,90	19,90	0,00
262000	Sportplätze				
1/262000-600000	Strom	760,03	0,00	0,00	0,00
	Summe 262000 Sportplätze	760,03	0,00	0,00	0,00
270000	Volkshochschulen				
1/270000-631000	Telekommunikationsdienste	39,20	22,00	22,00	0,00
1/270000-728000	Honorar	2.458,66	3.340,92	3.340,92	0,00
	Summe 270000 Volkshochschulen	2.497,86	3.362,92	3.362,92	0,00
270001	Ferienspiel der VHS				
1/270001-728000	Entgelte für sonstige Leistungen	0,00	17,20	17,20	0,00
	Summe 270001 Ferienspiel der VHS	0,00	17,20	17,20	0,00
320000	Ausbildung in Musik und darstellender Kunst				
1/320000-631000	Telefon	75,96	74,80	74,80	0,00
	Summe 320000 Ausbildung in Musik und darstellender Kunst	75,96	74,80	74,80	0,00
363070	Ortsbildpflege Schönau				
1/363070-728000	Ausgaben	0,00	1.992,00	1.992,00	0,00
	Summe 363070 Ortsbildpflege Schönau	0,00	1.992,00	1.992,00	0,00
369000	Adventmarkt				
1/369000-728000	Adventmarkt Ausgaben	138,83	161,62	161,62	0,00
	Summe 369000 Adventmarkt	138,83	161,62	161,62	0,00
390000	Kirchliche Angelegenheiten				
1/390000-600000	Strom	30,17	0,00	0,00	0,00
	Summe 390000 Kirchliche Angelegenheiten	30,17	0,00	0,00	0,00

Rechnungsabschluss 2022

Stadtgemeinde Groß-Enzersdorf

Nachweis Lieferantenverbindlichkeiten

Konto	Bezeichnung	Saldo Brutto 31.12.2021	Saldo Brutto 31.12.2022	Netto	USt
422000	Tagesheimstätten				
1/422000-728000	Zuschüsse für Tagesmütter	570,00	0,00	0,00	0,00
	Summe 422000 Tagesheimstätten	570,00	0,00	0,00	0,00
429001	Mobile Gesundheits- und Sozialdienste				
1/429001-631000	Telekommunikationsdienste	0,00	89,00	89,00	0,00
1/429001-700000	Miet- und Pachtaufwand	0,00	13,82	13,82	0,00
	Summe 429001 Mobile Gesundheits- und Sozialdienste	0,00	102,82	102,82	0,00
510000	Medizinische Bereichsversorgung				
1/510000-564100	Totenbeschauggebühren	1.560,00	0,00	0,00	0,00
	Summe 510000 Medizinische Bereichsversorgung	1.560,00	0,00	0,00	0,00
516000	Schulgesundheitsdienst				
1/516000-728000	Entgelte für sonstige Leistungen, Schularzt	0,00	13.475,00	13.475,00	0,00
	Summe 516000 Schulgesundheitsdienst	0,00	13.475,00	13.475,00	0,00
520100	Baumpflege/Baumkataster				
1/520100-070000	Aktivierungsfähige Rechte (immaterielle Vermögenswerte)	0,00	44.830,56	44.830,56	0,00
	Summe 520100 Baumpflege/Baumkataster	0,00	44.830,56	44.830,56	0,00
529100	Schädlingsbekämpfung				
1/529100-728000	Entgelte für sonstige Leistungen	336,00	0,00	0,00	0,00
	Summe 529100 Schädlingsbekämpfung	336,00	0,00	0,00	0,00
612000	Gemeindestraßen				
1/612000-611000	Instandhaltung v. Strassenbauten	7.049,95	6.885,81	6.885,81	0,00
1/612000-616000	Instandhaltung Maschinen Winterdien	122,28	0,00	0,00	0,00
1/612000-617000	Instandh.v.Fahrzeugen	0,00	-57,73	-57,73	0,00
1/612000-728300	Winterdienst Streumaterial	7.680,96	0,00	0,00	0,00
	Summe 612000 Gemeindestraßen	14.853,19	6.828,08	6.828,08	0,00
612130	Straßenbau				
5/612130-002000	Straßenbauten	33.837,81	0,00	0,00	0,00
	Summe 612130 Straßenbau	33.837,81	0,00	0,00	0,00
640000	Einrichtung und Maßnahmen der Strassenverkehrsordnung				
1/640000-400000	Geringwertige Wirtschaftsgüter (GWG)	0,00	221,68	221,68	0,00

Rechnungsabschluss 2022

Stadtgemeinde Groß-Enzersdorf

Nachweis Lieferantenverbindlichkeiten

Konto	Bezeichnung	Saldo Brutto 31.12.2021	Saldo Brutto 31.12.2022	Netto	USt
1/640000-600000	Strom Ampel	8,60	0,00	0,00	0,00
1/640000-728100	Verkehrskonzept	0,00	56.004,00	56.004,00	0,00
	Summe 640000 Einrichtung und Maßnahmen der Strassenverkehrsordnung	8,60	56.225,68	56.225,68	0,00
690000	Verkehr, Sonstiges				
1/690000-728100	Entgelt E-Car Sharing	0,00	-393,90	-393,90	0,00
	Summe 690000 Verkehr, Sonstiges	0,00	-393,90	-393,90	0,00
710000	Land- und forstwirtschaftlicher Wegebau				
1/710000-611000	Instandhaltung von Straßenbauten	0,00	1.945,73	1.945,73	0,00
	Summe 710000 Land- und forstwirtschaftlicher Wegebau	0,00	1.945,73	1.945,73	0,00
789000	Wirtschaftsförderung Maßnahmen				
1/789000-729001	Weihnachtsbeleuchtung	0,00	63.397,49	63.397,49	0,00
1/789000-757000	Laufende Transferzahlungen	-356,37	0,00	0,00	0,00
	Summe 789000 Wirtschaftsförderung Maßnahmen	-356,37	63.397,49	63.397,49	0,00
813000	Abfallbeseitigung				
1/813000-620000	Transportkosten	1.445,62	0,00	0,00	0,00
1/813000-631000	Telefon	19,28	19,16	15,97	3,19
	Summe 813000 Abfallbeseitigung	1.464,90	19,16	15,97	3,19
814000	Straßenreinigung				
1/814000-400000	Geringw. Wirtschaftsgüter	0,00	880,82	880,82	0,00
1/814000-617000	Instandhaltg.Fahrzeuge	1.973,08	0,00	0,00	0,00
	Summe 814000 Straßenreinigung	1.973,08	880,82	880,82	0,00
815000	Park- und Gartenanlagen, Kinderspielplätze				
1/815000-600000	Strom	248,72	0,00	0,00	0,00
1/815000-610000	Instandhaltung v. Grund u. Boden	3.679,50	297,04	297,04	0,00
1/815000-617000	Instandhaltung von Maschinen	6.170,27	138,80	138,80	0,00
1/815000-631000	Telekommunikationsdienste	20,20	22,00	22,00	0,00
	Summe 815000 Park- und Gartenanlagen, Kinderspielplätze	10.118,69	457,84	457,84	0,00
815001	Stadtmauernpark				
5/815001-006000	Sonstige Grundstückseinrichtungen	118.412,34	0,00	0,00	0,00
	Summe 815001 Stadtmauernpark	118.412,34	0,00	0,00	0,00

Rechnungsabschluss 2022

Stadtgemeinde Groß-Enzersdorf

Nachweis Lieferantenverbindlichkeiten

Konto	Bezeichnung	Saldo Brutto 31.12.2021	Saldo Brutto 31.12.2022	Netto	USt
816000	Öffentliche Beleuchtung und öffentliche Uhren				
1/816000-619000	Instandh. öff. Beleuchtg.	0,00	3.829,73	3.829,73	0,00
	Summe 816000 Öffentliche Beleuchtung und öffentliche Uhren	0,00	3.829,73	3.829,73	0,00
817000	Friedhöfe				
1/817000-600000	Strom	-32,89	0,00	0,00	0,00
1/817000-610000	Instandhaltung v. Grund u. Boden	845,71	117,70	117,70	0,00
1/817000-617000	Instandhaltung von Fahrzeugen	649,98	0,00	0,00	0,00
1/817000-631000	Telefon	17,88	17,88	17,88	0,00
	Summe 817000 Friedhöfe	1.480,68	135,58	135,58	0,00
820000	Wirtschaftshöfe				
1/820000-400000	Geringw. Wirtschaftsgüter	3.930,84	-191,89	-182,11	-9,78
1/820000-402000	Werkzeug	167,21	358,56	343,62	14,94
1/820000-617000	Instandhaltung von Maschinen	0,00	942,86	903,57	39,29
1/820000-631000	Telefon	113,57	113,13	108,41	4,72
	Summe 820000 Wirtschaftshöfe	4.211,62	1.222,66	1.173,49	49,17
840000	Grundbesitz				
1/840000-710000	Öffentliche Abgaben	2.800,00	2.800,00	2.800,00	0,00
	Summe 840000 Grundbesitz	2.800,00	2.800,00	2.800,00	0,00
842000	Waldbesitz Gemeindewald				
1/842000-610000	Instandhaltung v. Grund u. Boden	0,00	8.663,39	7.219,49	1.443,90
	Summe 842000 Waldbesitz Gemeindewald	0,00	8.663,39	7.219,49	1.443,90
846000	Wohn- und Geschäftsgebäude				
1/846000-600000	Strom	76,71	-47,04	-47,04	0,00
1/846000-614000	Instandhaltung Geschäftsräuml. 0 % VSt	2.772,48	0,00	0,00	0,00
	Summe 846000 Wohn- und Geschäftsgebäude	2.849,19	-47,04	-47,04	0,00
846100	Stadtsaal				
1/846100-600000	Strom	198,22	0,00	0,00	0,00
5/846100-010000	Gebäude	0,00	124.202,56	124.202,56	0,00
	Summe 846100 Stadtsaal	198,22	124.202,56	124.202,56	0,00
849001	Alte VS Oberhausen				
1/849001-010000	Gebäude und Bauten	11.760,00	0,00	0,00	0,00

Rechnungsabschluss 2022

Stadtgemeinde Groß-Enzersdorf

Nachweis Lieferantenverbindlichkeiten

Konto	Bezeichnung	Saldo Brutto 31.12.2021	Saldo Brutto 31.12.2022	Netto	USt
1/849001-600000	Strom	285,16	0,00	0,00	0,00
	Summe 849001 Alte VS Oberhausen	12.045,16	0,00	0,00	0,00
850000	Betriebe der Wasserversorgung				
1/850000-042000	Amtsausstattung	2.162,40	0,00	0,00	0,00
1/850000-613000	Instandhaltung von Sonst.Einrichtungen	0,00	486,73	405,61	81,12
1/850000-617000	Instandhaltung von Maschinen	0,00	11,70	9,75	1,95
1/850000-631000	Telefon	78,20	66,78	55,65	11,13
	Summe 850000 Betriebe der Wasserversorgung	2.240,60	565,21	471,01	94,20
851000	Betriebe der Abwasserbeseitigung				
1/851000-042000	Amtsausstattung	0,00	21.708,96	18.090,80	3.618,16
1/851000-400000	Geringwertige Wirtschaftsgüter	216,50	0,00	0,00	0,00
1/851000-455000	Chemische und sonstige artverwandte Mittel	9.235,37	0,00	0,00	0,00
1/851000-600000	Strom	1.032,46	2.963,16	2.469,30	493,86
1/851000-613000	Instandhaltung von Sonst.Einrichtungen	95,93	473,82	394,85	78,97
1/851000-617000	Instandhaltung Fahrzeuge	28,90	-54,43	-45,36	-9,07
1/851000-619000	Reparaturen	2.388,30	17.799,63	14.833,02	2.966,61
1/851000-631000	Telefon	185,95	181,97	151,63	30,34
	Summe 851000 Betriebe der Abwasserbeseitigung	13.183,41	43.073,11	35.894,24	7.178,87
	Gesamt	Brutto 31.12.2021	Brutto 31.12.2022	Netto	USt
		292.191,12	443.930,89	433.645,54	10.285,35

Verbindlichkeiten

Konto	Bezeichnung	Saldo lt. Konto 31.12.2021	Saldo lt. Konto 31.12.2022	Offen	Differenz
331000	Kurzfristige Verbindlichkeiten aus Lieferungen und Leistungen	292.191,12	443.930,89	443.930,89	0,00
332000	Langfristige Verbindlichkeiten aus Lieferungen und Leistungen	0,00	0,00	0,00	0,00
333000	Kurzfristige Verbindlichkeiten aus Abgaben	0,00	0,00	0,00	0,00
Summe		292.191,12	443.930,89	443.930,89	0,00

Nettovermögensveränderungsrechnung (Anlage 1d)

Nettovermögensveränderungsrechnung	Saldo der Eröffnungsbilanz	Kumuliertes Nettoergebnis	Haushalts-rücklagen	Neubewertungs-rücklagen	Fremdwährungs-umrechnungs-rücklagen	Summe Nettovermögen
Nettovermögen zum 31.12.2021	57.474.158,03	1.009.593,42	65.416.181,71	420.827,77	0,00	124.320.760,93
1. Änderungen der Ansatz- und Bewertungsmethoden	0,00	0,00	XXXXXXXXXXXXXX	0,00	0,00	0,00
2. Nacherfassung von Vermögenswerten	3.166,32	0,00	0,00	0,00	0,00	3.166,32
3. Änderung der erstmaligen Eröffnungsbilanz (gem. § 38 Abs. 8)	0,00	0,00	0,00	0,00	0,00	0,00
Angepasstes Nettovermögen zum 31.12.2021	57.477.324,35	1.009.593,42	65.416.181,71	420.827,77	0,00	124.323.927,25
4. Veränderung aus der Bewertung von zur Veräußerung verfügbarer Finanzinstrumente	XXXXXXXXXXXXXX	XXXXXXXXXXXXXX	XXXXXXXXXXXXXX	0,00	XXXXXXXXXXXXXX	0,00
5. Veränderung aus der Bewertung von Beteiligungen	XXXXXXXXXXXXXX	XXXXXXXXXXXXXX	XXXXXXXXXXXXXX	89.429,55	XXXXXXXXXXXXXX	89.429,55
6. Veränderung aus der Umrechnung von Vermögen und Fremdmittel in fremder Währung	XXXXXXXXXXXXXX	XXXXXXXXXXXXXX	XXXXXXXXXXXXXX	XXXXXXXXXXXXXX	0,00	0,00
Summe Nettoveränderung, die nicht in die Ergebnisrechnung eingegangen ist						
7. Nettoergebnis des Finanzjahres (SA0)	XXXXXXXXXXXXXX	2.711.509,46	XXXXXXXXXXXXXX	XXXXXXXXXXXXXX	XXXXXXXXXXXXXX	2.711.509,46
8. Zuweisung und Entnahmen von Haushaltsrücklagen (SU23)	XXXXXXXXXXXXXX	2.996.715,51	-2.996.715,51	XXXXXXXXXXXXXX	XXXXXXXXXXXXXX	0,00
Nettovermögen zum 31.12.2022	57.477.324,35	6.717.818,39	62.419.466,20	510.257,32	0,00	127.124.866,26

Querschnitt (Anlage 5b)

Bezeichnung	Zuordnung der Aufwands- und Ertragsgruppen	Summe Haushalt	davon A 85 - 89	Summe ohne A 85 - 89
I. Querschnitt				
Erträge der operativen Gebarung / Einzahlungen aus Abgaben				
10 Einzahlungen aus eigenen Abgaben	Unterklassen 83 bis 85 ohne Gruppen 852, 858 und 859	4.537.703,28	0,00	4.537.703,28
11 Erträge aus Ertragsanteilen	Gruppen 858 und 859	14.119.590,55	0,00	14.119.590,55
12 Gebühren für die Benützung von Gemeindevorrichtungen und -anlagen	Gruppe 852	4.403.456,21	4.180.050,86	223.405,35
13 Erträge aus Leistungen	Unterklasse 81 ohne Gruppen 811, 817, 818 und 819	1.963.885,48	31.405,10	1.932.480,38
14 Erträge aus Besitz und wirtschaftlicher Tätigkeit	Gruppen 811, 820, 822, 823	488.794,22	2.592,17	486.202,05
15 Transfererträge von Trägern des öffentlichen Rechts	Gruppen 860 bis 863, 888	2.320.124,20	136.317,26	2.183.806,94
16 Sonstige Transfererträge	Gruppen 809, 864 bis 868, 880	97.491,28	0,00	97.491,28
17 Gewinnentnahmen der Gemeinde von Unternehmungen und marktbestimmten Betrieben der Gemeinde (A 85-89)	Gruppe 869 und 879		0,00	
18 Erträge aus Veräußerungen und sonstige Erträge	Gruppen 814, 815, 824, 827, 828 und 829	1.344.850,11	129.977,64	1.214.872,47
19 Summe 1 (Erträge)		29.275.895,33	4.480.343,03	24.795.552,30
Aufwendungen der operativen Gebarung				
20 Personalaufwand	Klasse 5 ohne nicht finanzierungswirksame Konten	8.513.778,35	700.310,15	7.813.468,20
21 Pensionen und sonstige Ruhebezüge	Gruppen 760, 761		0,00	
22 Bezüge der gewählten Organe	Gruppe 721	432.496,88	0,00	432.496,88
23 Gebrauchs- und Verbrauchsgüter, Handelswaren	Klasse 4	1.248.482,27	238.308,21	1.010.174,06
24 Verwaltungs- und Betriebsaufwand	Klasse 6 ohne Gruppen 650 bis 655, 657, 658, 680 bis 687, 689, 690, 694 bis 699; Unterklassen 70 bis 72 ohne Gruppen 706 und 721; Gruppe 790	6.788.286,64	2.331.905,58	4.456.381,06
25 Zinsen für Finanzschulden	Gruppen 650, 651, 653 und 657	192.419,18	23.372,83	169.046,35
26 Laufende Transfers an Träger des öffentlichen Rechts	Gruppen 750 bis 754	6.864.884,44	49,50	6.864.834,94
27 Sonstige laufende Transfers	Gruppen 755 bis 757, 759, 764, 768, 780 und 781	217.459,05	0,00	217.459,05
28 Gewinnentnahmen der Gemeinde von Unternehmungen und marktbestimmten Betrieben der Gemeinde (A 85-89)	Gruppe 769		0,00	
29 Summe 2 (Aufwendungen)		24.257.806,81	3.293.946,27	20.963.860,54
91 SALDO 1: Ergebnis der operativen Gebarung	Summe 1 minus Summe 2	5.018.088,52	1.186.396,76	3.831.691,76

Bezeichnung	Zuordnung Abgang/Zugang zu den Bestandskonten und der Kapitaltransferkonten	Summe Haushalt	davon A 85 - 89	Summe ohne A 85 - 89
Vermögensgebarung mit Kapitaltransfers ohne Finanztransaktionen				
30 Veräußerung von unbeweglichem Vermögen	Unterklassen 00, 01, 05 und 06; Gruppen 801, 802 und 805 (bei unbeweglichen Kulturgütern)	111.000,00	0,00	111.000,00
31 Veräußerung von beweglichem Vermögen	Unterklassen 02 bis 04; Gruppen 100, 113, 120, 150, 159, 170 und 175; Gruppen 803, 804 und 805 (bei beweglichen Kulturgütern)		0,00	
32 Veräußerung von immateriellen Vermögenswerten	Unterklasse 07		0,00	
33 Investitionszuschüsse (erhaltene Kapitaltransfers) von Trägern des öffentlichen Rechts	Gruppen 300 bis 303, 309, 871	630.093,98	75.843,98	554.250,00
34 Sonstige Investitionszuschüsse (erhaltene Kapitaltransfers)	Gruppen 304 bis 308	872.680,64	319.076,05	553.604,59
39 Summe 3 (Vermögensgebarung mit Kapitaltransfer ohne Finanztransaktionen)		1.613.774,62	394.920,03	1.218.854,59
Vermögensgebarung und Kapitaltransfers ohne Finanztransaktionen				
40 Erwerb von unbeweglichem Vermögen	Unterklassen 00, 01 und 05; Gruppen 060, 061 und 063	4.998.179,95	163.949,42	4.834.230,53
41 Erwerb von beweglichem Vermögen, Aktivierte Vorräte	Unterklassen 02 bis 04; Gruppe 062; Gruppen 100, 113, 120, 150, 159, 170 und 175	700.695,43	181.600,18	519.095,25
42 Erwerb von immateriellen Vermögenswerten	Unterklasse 07	133.260,38	0,00	133.260,38
43 Kapitaltransfers an Träger des öffentlichen Rechts	Gruppen 130 und 135; Gruppen 770 bis 774		0,00	
44 Sonstige Kapitaltransfers	Gruppen 775 bis 779, 785 und 786	319,20	0,00	319,20
49 Summe 4 (Vermögensgebarung und Kapitaltransfer ohne Finanztransaktionen)		5.832.454,96	345.549,60	5.486.905,36
92 SALDO 2: Saldo der Vermögensgebarung ohne Finanztransaktionen	Summe 3 minus Summe 4	-4.218.680,34	49.370,43	-4.268.050,77

Bezeichnung	Zuordnung der Gruppen der Finanzierungsrechnung	nur A 85 - 89
Einzahlungen aus Finanztransaktionen		
50 Veräußerung von Beteiligungen und Wertpapieren	Unterklasse 08; Gruppen 223 und 224	0,00
51 Entnahmen aus Zahlungsmittelreserven	Gruppen 293, 294 und 295	0,00
52 Einzahlungen aus der Rückzahlung von Darlehen an Träger des öffentlichen Rechts	Gruppen 240 bis 244	0,00
53 Einzahlungen aus der Rückzahlung von Darlehen an andere und von Bezugsvorschüssen	Gruppen 245 bis 249 und 273	0,00
54 Aufnahme von Finanzschulden von Trägern des öffentlichen Rechts	Gruppen 340 bis 344, 350 bis 354	0,00
55 Aufnahme von Finanzschulden von anderen	Unterklasse 32; Gruppen 345 bis 349, 355 bis 357	75.170,00
58 Ausgleichszahlungen aus Finanzderivaten	Gruppen 821 und 826	0,00
59 Summe 5 (Einzahlungen aus Finanztransaktionen)		75.170,00
Auszahlungen aus Finanztransaktionen		
60 Erwerb von Beteiligungen und Wertpapieren	Unterklasse 08; Gruppen 223 und 224	0,00
61 Zuführung an Zahlungsmittelreserven	Gruppen 293, 294 und 295	0,00
62 Gewährung von Darlehen an Träger des öffentlichen Rechts	Gruppen 240 bis 244	0,00
63 Gewährung von Darlehen an andere und von Bezugsvorschüssen	Gruppen 245 bis 249 und 273	0,00
64 Rückzahlung von Finanzschulden bei Trägern des öffentlichen Rechts	Gruppen 340 bis 344, 350 bis 354	71.405,58
65 Rückzahlung von Finanzschulden bei anderen	Unterklasse 32; Gruppen 345 bis 349, 355 bis 357	574.287,82
68 Ausgleichszahlungen aus Finanzderivaten	Gruppen 652, 655 und 658	0,00
69 Summe 6 (Auszahlungen aus Finanztransaktionen)		645.693,40
93 SALDO 3: Saldo der Finanztransaktionen	Summe 5 minus Summe 6	-570.523,40
94 SALDO 4:	Summe der Salden 1, 2 und 3	665.243,79
II. Ableitung des Finanzierungssaldos		
70 Jahresergebnis Haushalt ohne A 85 - 89 und ohne Finanztransaktionen	Saldo 1 plus Saldo 2	-436.359,01
71 Überrechnung Jahresergebnis A 85 - 89	Saldo 4 der Spalte "nur A 85 - 89"	665.243,79
95 Finanzierungssaldo ('vorläufiges Maastricht-Ergebnis')		228.884,78

Nachweis über Transferzahlungen (Anlage 6a)

Haushaltskonto	Bezeichnung Ansatz	Bezeichnung Post	Summe Einzahlungen	Summe Auszahlungen
Transferzahlungen von/an Bund, Bundesfonds, Bundeskammern				
	Gesamtsumme Transferzahlungen von/an Bund, Bundesfonds, Bundeskammern		851.455,38	0,00
	Summe Kapitaltransfers		0,00	0,00
	Summe Laufende Transfers		851.455,38	0,00
2/010000+860100	Zentralamt	AMS Altersteilzeit	15.454,64	
2/021000+816000	Statistisches Amt	Kostenersätze	774,09	
2/211000+860100	Volksschule Groß-Enzersdorf	Rückersatz AMS	12.710,24	
2/211100+860100	VS Oberhausen	Ersatz AMS	2.820,08	
2/212000+860100	Neue Mittelschule	Rückersatz AMS Altersteilzeit	1.345,59	
2/240100+860100	Kdg. Am Weinling	Rückersatz Altersteilzeit	4.929,92	
2/240500+860100	Kdg. Wittau	AMS Förderung	6.192,11	
2/240700+860100	KG Oberhausen	AMS Altersteilzeit	4.573,01	
2/250000+860100	NM-Betreuung VS Gr. Enzersdorf	Altersteilzeit AMS	9.555,27	
2/250100+860100	NM-Betreuung VS Oberhausen	Rückersatz AMS	12.782,63	
2/362000+860000	Denkmalpflege	Förderung Bundesdenkmalamt	1.150,00	
2/519100+860000	Covid-19 Impfkampagne	Zweckzuschuss vom Bund	92.851,00	
2/850000+860100	Betriebe der Wasserversorgung	KPC Zinsen	9.253,01	
2/851000+860100	Betriebe der Abwasserbeseitigung	KPC Zinsen	112.437,74	
2/925000+859400	Ertragsanteile an gemein- schaftlichen Bundesabgaben	Bev.Schlüssel	142.204,73	
2/940000+861000	Bedarfszuweisungen	Garantiebetrag	298.529,95	
2/941000+860000	Sonstige Finanzzuweisungen nach dem FAG	Laufende Transferzahlungen von Bund und Bundesfonds	120.891,37	
6/846100+860000	Stadtsaal	Transfers von Bundesdenkmalamt	3.000,00	

Haushaltskonto	Bezeichnung Ansatz	Bezeichnung Post	Summe Einzahlungen	Summe Auszahlungen
Transferzahlungen von/an Länder, Landesfonds, Landeskammern				
	Gesamtsumme Transferzahlungen von/an Länder, Landesfonds, Landeskammern		1.122.116,29	2.446.414,24
	Summe Kapitaltransfers		0,00	0,00
	Summe Laufende Transfers		1.122.116,29	2.446.414,24
2/024000+816000	Wahlangelegenheiten	Kostenersätze	9.770,05	
2/211100+861000	VS Oberhausen	SKF Zinsenzuschuss	8,98	
2/212000+861000/34	Neue Mittelschule	Transfers von Ländern, Landesfonds und Landeskammern	73.960,73	
2/240100+860000/38	Kdg. Am Weinling	Zuschuss SKF	16.506,00	
2/240120+861000/51	Kleinkindergruppen	Förderung SKF	22.669,50	
2/240120+861100	Kleinkindergruppen	Transfers von Ländern, Personalkostenzuschuss	23.512,50	
2/240130+861000/55	Kindergarten Oberhausen	Laufende Transferzahlungen von Ländern und Landesfonds	52.131,68	
2/240500+861000	Kdg. Wittau	Laufende Transferzahlungen von Ländern und Landesfonds	2.692,32	
2/240600+861000	Kdg. Auvorstadt	Transfers von Ländern, Landesfonds und Landeskammern	2.701,35	
2/250000+861000	NM-Betreuung VS Gr. Enzersdorf	Transferzahlung v. Land f. Personalkosten	108.966,54	
2/250000+861100	NM-Betreuung VS Gr. Enzersdorf	Förderung v. Land Anschaffungen NMB	55.000,00	
2/250100+861000	NM-Betreuung VS Oberhausen	Transferzahlung v. Land für Personalkosten	82.291,54	
2/250100+861100	NM-Betreuung VS Oberhausen	Förderung v. Land Anschaffungen NMB	110.896,87	
2/250200+861000	Nachmittagsbetreuung NMS Gr. Enz.	Förderung NM-Betreuung v. Land	9.000,00	
2/270000+861000	Volkshochschulen	Laufende Transferzahlungen von Ländern und Landesfonds	2.003,77	
2/320000+861000	Ausbildung in Musik und darstellender Kunst	Laufende Transferzahlungen von Ländern und Landesfonds	162.400,65	
2/360000+861000	Heimatemuseen	Transfers von Ländern, Landesfonds und Landeskammern	101,25	
2/510000+861000	Medizinische Bereichsversorgung	Transfers von Ländern - Katzenkastration	80,40	
2/512100+861000	Maßnahmen Covid 19	Transfers von Ländern, Landesfonds und Landeskammern	4.863,61	
2/512100+868100	Maßnahmen Covid 19	Strafgelder Epidemiegesetz	2.500,00	
2/529000+861000	Sonstige Einrichtungen und Maßnahmen	Transfers von Ländern f. Klimabündnis	2.500,00	
2/921000+861000	Zwischen Ländern und Gemeinden geteilte Abgaben	Transfers von Ländern, Landesfonds und Landeskammern	102.162,31	
2/947000+861000	Sonstige Zuschüsse der Länder	Transfers von Ländern, Landesfonds und Landeskammern	275.396,24	
1/419000-751000	Sonstige Einrichtungen und Maßnahmen	Sozialhilfe Wohnsitzgem. Beitrag		45.860,69
1/419000-751100	Sonstige Einrichtungen und Maßnahmen	Sozialhilfeumlage nach der Finanzkraft		2.015.907,44
1/439000-751000	Sonstige Einrichtungen und Maßnahmen	Jugendwohlfahrtsumlage		384.646,11

Haushaltskonto	Bezeichnung Ansatz	Bezeichnung Post	Summe Einzahlungen	Summe Auszahlungen
Transferzahlungen von/an Gemeinden, Gemeindeverbände, Gemeindefonds				
Gesamtsumme Transferzahlungen von/an Gemeinden, Gemeindeverbände, Gemeindefonds			327.396,01	3.816.265,69
Summe Kapitaltransfers			0,00	0,00
Summe Laufende Transfers			327.396,01	3.816.265,69
2/022000+816000	Standesamt- u. Staatsbürgersch. Verband	Kostenersätze	5.900,00	
2/211000+862000	Volksschule Groß-Enzersdorf	Laufende Transferzahlungen von Gemeinden	39.192,12	
2/211100+862000	VS Oberhausen	Transfers von Gemeinden, Gemeindeverbände (ohne marktbestimmte Tätigkeit) und Gemeindefonds	3.061,14	
2/212000+862000	Neue Mittelschule	Anteil Betriebskosten PTS	67.657,62	
2/212000+862100	Neue Mittelschule	Anteil Betriebskosten Aso	70.855,39	
2/212000+862200	Neue Mittelschule	Zahlungen v. Gemeinden	18.716,58	
2/250000+862200	NM-Betreuung VS Gr. Enzersdorf	Ersätze von Gemeinden	9.485,80	
2/813000+816000	Abfallbeseitigung	Kostenersätze v. GVU	81.910,92	
2/851000+829300	Betriebe der Abwasserbeseitigung	Ersätze v. Gemeinden	30.616,44	
1/022000-752000	Standesamt- u. Staatsbürgersch. Verband	Umlagen		53.467,06
1/219000-752000	Sonstige Schulen u. Schulverbände	Beiträge		217.164,15
1/510000-751100	Medizinische Bereichsversorgung	Beitrag Pensionen Gemeindeärzte		41.427,50
1/562000-752000	Sprengelbeiträge	Nökas-Umlage		3.498.766,78
1/631000-752000	Konkurrenzwässer	Beitr. Wasserverbände		5.440,20
Transferzahlungen von/an Sozialversicherungsträger				
Gesamtsumme Transferzahlungen von/an Sozialversicherungsträger			9.838,07	0,00
Summe Kapitaltransfers			0,00	0,00
Summe Laufende Transfers			9.838,07	0,00
2/011000+863000	Personalamt	Ersätze AUVA	9.838,07	
Transferzahlungen von/an sonst. Träger des öffentlichen Rechts				
Gesamtsumme Transferzahlungen von/an sonst. Träger des öffentlichen Rechts			265.396,68	0,00
Summe Kapitaltransfers			0,00	0,00
Summe Laufende Transfers			265.396,68	0,00
2/429001+860000	Mobile Gesundheits- und Sozialdienste	Förderung Community Nurse	265.396,68	
Gesamtsumme			2.576.202,43	6.262.679,93

Nachweis über Haushaltsrücklagen und
Zahlungsmittelreserven (Anlage 6b)

Haushaltsrücklagen Nr.	Verwendungszweck	Rücklagenstand 31.12.2021	Zuführungen	Entnahmen	Rücklagenstand 31.12.2022	Zahlungsmittelreserven		
						31.12.2021	31.12.2022	Konto-/Sparbuchnummer
8/9990934/00001	Kommunalkredit Rücklage Kanal	23.877,49	20,22		23.897,71	23.877,49	23.897,71	ZW 30 294030
8/9990934/00002	Kommunalkredit Rücklage Wasser	20.200,00	20,00		20.220,00	20.200,00	20.220,00	ZW 31 294031
8/9990934/00005	Kommunalkredit Rücklage Umweltfonds- Rückzahlung	1.270.145,21	1.931,46		1.272.076,67	1.270.145,21	1.272.076,67	ZW 034 294034
8/9990934/00006	Rücklage Gemeindeamt	0,00			0,00			
8/9990934/00007	Rücklage VS Groß-Enzersdorf	0,00			0,00			
8/9990934/00008	Kommunalkredit Rücklage Stadtsaal	4.000.000,00	380,20	3.000.000,00	1.000.380,20	4.000.000,00	1.000.380,20	ZW 35 294035
8/9990934/00009	Rücklage Straßenbau 2021	175.051,83			175.051,83	991.422,29	2.749.918,01	ZW 20 210017 AT86 5300 0039 5501 1111
	Zweckgebundene Haushaltsrücklagen	5.489.274,53	2.351,88	3.000.000,00	2.491.626,41	6.305.644,99	5.066.492,59	
8/9990935/00001	Kommunalkredit Haushaltsrücklage	2.452.907,18	3.000.932,61	3.000.000,00	2.453.839,79	2.452.907,18	2.453.839,79	ZW 33 295033
8/9990935/00003	Eröffnungsbilanzrücklage	57.474.000,00			57.474.000,00			
	Allgemeine Haushaltsrücklagen	59.926.907,18	3.000.932,61	3.000.000,00	59.927.839,79	2.452.907,18	2.453.839,79	
	Gesamtsummen	65.416.181,71	3.003.284,49	6.000.000,00	62.419.466,20	8.758.552,17	7.520.332,38	

Einzelnachweis über Finanzschulden und Schuldendienst
(Anlage 6c)

Kontonummer Darlehensnr.	Ansatz	Darlehensgeber/Staat Aktenzahl	Verwendungszweck Genehmigungsdatum/-vermerk	Beschluss- Datum	Zinssatz	Währung	Laufzeit
Zinsindikator							
1. Darlehen für Investitionszwecke							
1.1. ... von Trägern des öffentlichen Rechts							
1.1.1. ... von Bund, Bundesfonds, Bundeskammern							
1.1.2. ... von Ländern, Landesfonds, Landeskammern							
60018 200042	851000	NÖ Wasserwirtschaftsfonds/AT 602514986	ABA BA 18	26.03.2008 ABA BA 18	1,000%	EUR	01.11.2012 - 01.05.2038
60018 2000041	851000	NÖ Wasserwirtschaftsfonds/AT 602504018	ABA BA 14	05.08.2003 ABA BA 14	1,000%	EUR	01.05.2011 - 01.05.2035
60018 2000043	851000	NÖ Wasserwirtschaftsfonds/AT 602526968	ABA BA 20	25.06.2015 ABA BA 20	1,000%	EUR	01.01.2016 - 01.01.2041
60018 2000045	850000	NÖ Wasserwirtschaftsfonds/AT 602521257	WVA BA 06	29.04.2005 WVA BA 06	1,000%	EUR	17.05.2005 - 01.05.2035
60018 2000046	850000	NÖ Wasserwirtschaftsfonds/AT 602511952	WVA BA 07	12.06.2006 WVA BA 07	1,000%	EUR	18.09.2007 - 01.11.2036
60018 2000047	850000	NÖ Wasserwirtschaftsfonds/AT 602514412	WVA BA 08	19.09.2007 WVA BA 08	1,000%	EUR	27.10.2009 - 01.05.2038
1.1.3. ... von Gemeinden, Gemeindeverbänden, Gemeindefonds							
1.1.4. ... von Sozialversicherungsträgern							
1.1.5. ... von sonstigen Trägern des öffentlichen Rechts							
1.2. ... von Beteiligungen der Gebietskörperschaft (ohne Finanzunternehmungen)							
1.3. ... von Unternehmen (ohne Beteiligungen und ohne Finanzunternehmungen)							
60019 1000057	816000	eww Anlagentechnik GmbH/AT Contracting 9641420	Lichtservice/Contracting San. öffentl. Beleuchtung	Sanierung öffentl. Beleuchtung	1,550%	EUR	01.07.2017 - 01.07.2035
1.4. ... von Finanzunternehmen							
1.4.1. ... von Finanzunternehmen im Inland							
60002 100014	212000	Bank Austria/AT 400 131 587	Renovierung Hauptschule 13.11.1998	12.08.1998 Neue Mittelschule	0,725%	EUR	01.01.1998 - nieder verzin:31.12.2023
60002 2000016	851000	Bank Austria/AT 400 133 799	Kanal BA 11	04.06.1999 Betriebe der Abwasserbeseitigung	0,725%	EUR	01.01.1999 - normal verzir30.06.2029

Kontonummer Darlehensnr.	Darlehenshöhe Gesamt	Buchwert 31.12.2021	Zugang	Tilgung	Zinsen	Summe Schuldendienst	Schuldendienst- ersätze	Buchwert 31.12.2022	Kursgewinn/ -verlust	Buchwert inkl. KG/KV	Netto Schuldendienst
60018 200042	10.175,00	12.828,47						12.828,47		12.828,47	
60018 2000041	34.966,00	44.987,34						44.987,34		44.987,34	
60018 2000043	25.300,00	31.466,31						31.466,31		31.466,31	
60018 2000045	12.993,00	15.789,07						15.789,07		15.789,07	
60018 2000046	11.943,00	15.304,69						15.304,69		15.304,69	
60018 2000047	20.787,00	26.617,13						26.617,13		26.617,13	
60019 1000057	2.048.242,08	1.765.953,80		114.697,43	24.030,56	138.727,99		1.651.256,37		1.651.256,37	138.727,99
60002 100014	181.682,09	28.588,60		9.493,96	88,28	9.582,24		19.094,64		19.094,64	9.582,24
60002 2000016	1.686.009,75	564.582,78		74.371,56	1.952,65	76.324,21		490.211,22		490.211,22	76.324,21

Kontonummer Darlehensnr.	Ansatz	Darlehensgeber/Staat Aktenzahl	Verwendungszweck Genehmigungsdatum/-vermerk	Beschluss- Datum	Zinssatz	Währung	Laufzeit
60002 2000017	851000	Bank Austria/AT 400 135 562	ABA BA 12	22.01.2001 Betriebe der Abwasserbeseitigung	0,725%	EUR	01.01.2001 - nieder verzin:30.06.2030
60002 2000019	851000	Bank Austria/AT 400 137 899	ABA BA 14	31.05.2001 Betriebe der Abwasserbeseitigung	0,725%	EUR	01.01.2001 - nieder verzin:30.06.2033
60002 2000020	851000	Bank Austria/AT 400 138 723	Kanal BA 13 Franzensdorf-Rutzendorf	15.11.2001 Betriebe der Abwasserbeseitigung	0,725%	EUR	01.01.2001 - normal verzir31.12.2030
60002 2000021	850000	Bank Austria/AT 53000 287 044	Wasserleitung BA 06	30.09.2004 Betriebe der Wasserversorgung	0,725%	EUR	01.01.2004 - nieder verzin:30.06.2031
60003 1000036	612000	NÖ Landesbank-Hypothekenbank AG/AT 0466-200808	Straßenbau 2013 1.Teil	12.06.2013 Gemeindestraßen	1,165%	EUR	01.01.2014 - normal verzir30.06.2033
60003 1000037	612000	NÖ Landesbank-Hypothekenbank AG/AT 0466-200700	Straßenbau 2013 2.Teil	12.06.2013 Gemeindestraßen	1,165%	EUR	01.01.2013 - normal verzir31.12.2033
60003 1000038	240100	NÖ Landesbank-Hypothekenbank AG/AT 00466 206 903	Zubau Kdg. Weinl I+II	24.09.2013 Kdg. Am Weinling	0,890%	EUR	01.01.2014 - normal verzir31.12.2034
60003 1000051	240120	NÖ Landesbank-Hypothekenbank AG/AT 466-282618	Neubau Kleinkindergruppen	13.12.2017 Neubau Kleinkindergruppen	0,589%	EUR	31.12.2017 - euribor6m 31.12.2038
60003 1000056	846100	NÖ Landesbank-Hypothekenbank AG/AT AT68 5300 0004 6635 5704	Kulturzentrum - Stadtsaal, Sanierung und Umbau 07.04.2021/NÖ Landesregierung	24.02.2021 Kulturzentrum - Stadtsaal	0,688%	EUR	01.08.2021 - FIX verzinst 01.07.2052
60003 2000007	851000	NÖ Landesbank-Hypothekenbank AG/AT 466 054704	Kanal Ba 10	03.07.1997 Betriebe der Abwasserbeseitigung	1,105%	EUR	01.01.1997 - normal verzir31.12.2024
60003 2000008	851000	NÖ Landesbank-Hypothekenbank AG/AT 0466-047406	Kanal BA 09	25.09.1995 Betriebe der Abwasserbeseitigung	1,105%	EUR	01.01.1998 - nieder verzin:31.12.2022
60003 2000014	850000	NÖ Landesbank-Hypothekenbank AG/AT 466 071 919	Wasserleitung BA 05	28.09.1998 Betriebe der Wasserversorgung	1,105%	EUR	01.01.1999 - normal verzir31.12.2024
60003 2000018	851000	NÖ Landesbank-Hypothekenbank AG/AT 466079618	Kanal BA 08	20.07.1999 Betriebe der Abwasserbeseitigung	1,105%	EUR	01.01.1999 - nieder verzin:31.12.2024
60003 2000032	850000	NÖ Landesbank-Hypothekenbank AG/AT 466 231 207	WVA BA 11	13.11.2014 Betriebe der Wasserversorgung	0,944%	EUR	01.01.2014 - normal verzir31.12.2034
60008 1000034	212000	Kommunalkredit Austria AG/AT 114054	Sanierung Hauptschule	13.10.2011 Neue Mittelschule	0,590%	EUR	01.01.2011 - nieder verzin:31.12.2036

Kontonummer Darlehensnr.	Darlehenshöhe Gesamt	Buchwert 31.12.2021	Zugang	Tilgung	Zinsen	Summe Schuldendienst	Schuldendienst- ersätze	Buchwert 31.12.2022	Kursgewinn/ -verlust	Buchwert inkl. KG/KV	Netto Schuldendienst
60002 2000017	2.053.225,58	777.058,14		90.150,60	2.710,09	92.860,69		686.907,54		686.907,54	92.860,69
60002 2000019	908.410,43	275.674,52		23.508,05	977,12	24.485,17		252.166,47		252.166,47	24.485,17
60002 2000020	1.692.913,68	706.842,04		77.376,81	2.473,77	79.850,58		629.465,23		629.465,23	79.850,58
60002 2000021	350.000,00	153.848,99		15.940,39	540,10	16.480,49		137.908,60		137.908,60	16.480,49
60003 1000036	330.000,00	207.019,55		17.012,04	2.160,19	19.172,23		190.007,51		190.007,51	19.172,23
60003 1000037	170.000,00	106.646,40		8.763,79	1.112,82	9.876,61		97.882,61		97.882,61	9.876,61
60003 1000038	300.000,00	198.687,10		15.648,83	1.976,55	17.625,38	16.506,00	183.038,27		183.038,27	1.119,38
60003 1000051	550.000,00	445.187,32		26.365,03	3.115,24	29.480,27	22.669,50	418.822,29		418.822,29	6.810,77
60003 1000056	5.000.000,00	5.000.000,00			17.295,56	17.295,56		5.000.000,00		5.000.000,00	17.295,56
60003 2000007	2.853.862,20	430.318,37		142.000,48	3.933,62	145.934,10		288.317,89		288.317,89	145.934,10
60003 2000008	646.788,22	33.809,92		33.809,92	245,27	34.055,19					34.055,19
60003 2000014	79.940,12	11.806,84		3.896,08	107,93	4.004,01		7.910,76		7.910,76	4.004,01
60003 2000018	207.844,31	30.697,85		10.129,96	280,61	10.410,57		20.567,89		20.567,89	10.410,57
60003 2000032	410.000,00	273.384,79		19.983,22	2.258,83	22.242,05		253.401,57		253.401,57	22.242,05
60008 1000034	2.100.000,00	1.307.402,50		83.565,96	7.694,90	91.260,86	73.960,73	1.223.836,54		1.223.836,54	17.300,13

Kontonummer Darlehensnr.	Ansatz	Darlehensgeber/Staat Aktenzahl	Verwendungszweck Genehmigungsdatum/-vermerk	Beschluss- Datum	Zinssatz	Währung	Laufzeit
60008 2000205	850000	Kommunalkredit Austria AG/AT 880 413 (108 047)	Wasserleitung BA 02	30.11.1989 Betriebe der Wasserversorgung	2,000%	EUR	01.01.1993 - nieder verzin:01.03.2022
60008 2000207	850000	Kommunalkredit Austria AG/AT 900417 (108048)	Wasserleitung BA 03	07.11.1991 Betriebe der Wasserversorgung	2,000%	EUR	01.03.1993 - nieder verzin:01.09.2022
60011 2000206	851000	Austrian Anadi Bank AG/AT 828594 010	Kanal BA 07, ehem.Komm.Kredit (890064)	16.10.1990 Betriebe der Abwasserbeseitigung	2,000%	EUR	01.01.1992 - nieder verzin:31.12.2022
60012 1000040	612000	Marchfelder Bank eG/AT 407 2914 2517	Straßenbau 2015	01.10.2015 Gemeindestraßen	0,675%	EUR	01.01.2015 - normal verzir31.12.2030
60012 1000050	612130	Marchfelder Bank eG/AT 407 2914 2518	Straßenbau 2017	23.10.2017 Straßenbau 2017	0,640%	EUR	31.12.2017 - euribor6m 30.06.2037
60012 2000022	850000	Marchfelder Bank eG/AT 4072914-2510	WVA BA 07/2	20.12.2006 Betriebe der Wasserversorgung	0,700%	EUR	01.06.2007 - normal verzir31.12.2032
60012 2000023	851000	Marchfelder Bank eG/AT 4072914-2511	Kanal BA 16 Reste	20.12.2006 Betriebe der Abwasserbeseitigung	0,700%	EUR	01.06.2007 - normal verzir31.12.2032
60012 2000024	851000	Marchfelder Bank eG/AT 4072914-2512	Kanal BA 17 Überprüfung	20.12.2006 Betriebe der Abwasserbeseitigung	0,700%	EUR	01.06.2007 - normal verzir30.06.2032
60012 2000025	851000	Marchfelder Bank eG/AT 40729142513	Kanal BA 18 Sanierung	20.12.2006 Betriebe der Abwasserbeseitigung	0,700%	EUR	01.01.2007 - normal verzir31.12.2032
60012 2000030	850000	Marchfelder Bank eG/AT 4072914-2516	WVA BA 10	22.12.2010 Betriebe der Wasserversorgung	0,700%	EUR	01.01.2010 - normal verzir31.12.2035
60012 2000049	850130	Marchfelder Bank eG/AT 407 2914 2519	WVA BA 13	26.03.2018 WVA BA 13	0,264%	EUR	01.07.2018 - euribor6m 30.06.2038
60013 1000017	212000	BAWAG PSK AG/AT 00540-036-845	Sanierung Hauptschule	28.06.2010 Neue Mittelschule	0,206%	EUR	01.01.2011 - normal verzir31.12.2021
60013 1000019	240900	BAWAG PSK AG/AT 00540-036-837	Kindergarten Auvorstadt Neubau	28.06.2010 Kindergarten Auvorstadt - Veru	0,237%	EUR	01.01.2010 - normal verzir30.06.2022
60013 1000027	240130	BAWAG PSK AG/AT AT836000000540086800	Kindergarten Oberhausen Neubau	05.06.2019 Kindergarten Oberhausen Neubau	0,960%	EUR	01.01.2019 - FIX verzinst 30.06.2034

Kontonummer Darlehensnr.	Darlehenshöhe Gesamt	Buchwert 31.12.2021	Zugang	Tilgung	Zinsen	Summe Schuldendienst	Schuldendienst- ersätze	Buchwert 31.12.2022	Kursgewinn/ -verlust	Buchwert inkl. KG/KV	Netto Schuldendienst
60008 2000205	1.218.723,43	27.701,99		27.701,99	277,02	27.979,01					27.979,01
60008 2000207	148.979,31	6.789,23		6.789,23	102,01	6.891,24					6.891,24
60011 2000206	1.351.787,39	36.914,36		36.914,36	369,14	37.283,50					37.283,50
60012 1000040	570.000,00	323.000,00		38.000,00	2.578,80	40.578,80		285.000,00		285.000,00	40.578,80
60012 1000050	600.000,00	480.000,00		30.000,00	3.670,35	33.670,35		450.000,00		450.000,00	33.670,35
60012 2000022	200.000,00	80.000,00		8.000,00	588,80	8.588,80		72.000,00		72.000,00	8.588,80
60012 2000023	500.000,00	200.000,00		20.000,00	1.405,00	21.405,00		180.000,00		180.000,00	21.405,00
60012 2000024	43.000,00	17.200,00		1.720,00	157,40	1.877,40		15.480,00		15.480,00	1.877,40
60012 2000025	150.000,00	60.000,00		6.000,00	449,50	6.449,50		54.000,00		54.000,00	6.449,50
60012 2000030	120.000,00	68.571,00		4.898,00	473,13	5.371,13		63.673,00		63.673,00	5.371,13
60012 2000049	400.000,00	320.000,00		20.000,00	2.108,80	22.108,80		300.000,00		300.000,00	22.108,80
60013 1000017	500.000,00	28.525,84		28.525,84	29,54	28.555,38					28.555,38
60013 1000019	800.000,00	42.533,78		42.533,78	44,05	42.577,83	2.971,49				39.606,34
60013 1000027	940.000,00	792.003,74		59.942,72	7.561,98	67.504,70	52.131,68	732.061,02		732.061,02	15.373,02

Kontonummer Darlehensnr.	Ansatz	Darlehensgeber/Staat Aktenzahl	Verwendungszweck Genehmigungsdatum/-vermerk	Beschluss- Datum	Zinssatz Zinsindikator	Währung	Laufzeit
60013 1000035	846001	BAWAG PSK AG/AT 00540 049 599	Sanierung Wohnhaus, KFJ-Straße 20-22	27.09.2012	1,132%	EUR	01.01.2013 - Wohnhaus KFJ-Straße 20- 22 normal verzir31.12.2037
60013 1000039	612000	BAWAG PSK AG/AT 540 061 653	Straßenbau 2014	24.09.2014	0,975%	EUR	01.01.2014 - Gemeindestraßen normal verzir31.12.2034
60013 1000052	612000	BAWAG PSK AG/AT AT53 6000 0005 4008 0356	Straßenbau 2018	05.12.2018	1,480%	EUR	05.12.2018 - Straßenbau 2018 FIX verzinst 30.09.2033
60013 1000054	211000	BAWAG PSK AG/AT AT676000000540093393	Volksschule Gr.Enzersdorf, Um- und Zubau	10.12.2019	0,816%	EUR	01.12.2019 - Volksschule Gr.Enzersdorf, Um- und Zubau FIX verzinst 30.06.2046
60013 2000026	850000	BAWAG PSK AG/AT 00540-013-926	WVA BA 08 Winklergründe	23.05.2008	0,975%	EUR	01.01.2008 - Betriebe der Wasserversorgung normal verzir30.06.2034
60016 1000022	163080	Raiffeisenkasse Orth/Donau reg.Gen.mbH/AT 10.309.938	KFZ FF Wittau	29.03.2012	1,125%	EUR	01.01.2012 - FF Wittau normal verzir31.12.2032
60016 1000024	240900	Raiffeisenkasse Orth/Donau reg.Gen.mbH/AT 10.309.896	Kindergarten Auvorstadt	29.03.2012	1,125%	EUR	01.01.2012 - Kindergarten Auvorstadt - Veru normal verzir31.12.2032
60016 1000025	362000	Raiffeisenkasse Orth/Donau reg.Gen.mbH/AT 10.309.904	Sanierung Stadtmauer	29.03.2012	1,125%	EUR	01.01.2012 - Denkmalpflege normal verzir31.12.2032
60016 1000026	612000	Raiffeisenkasse Orth/Donau reg.Gen.mbH/AT 10.309.912	Straßenbau Th.Hanssen-Str. -, Seeadlergasse	29.03.2012	1,125%	EUR	01.01.2012 - Gemeindestraßen normal verzir31.12.2032
60016 2000033	851000	Raiffeisenkasse Orth/Donau reg.Gen.mbH/AT 10.309.920	Kommunalfahrzeug	29.03.2012	1,125%	EUR	01.01.2012 - Betriebe der Abwasserbeseitigung normal verzir31.12.2032
60022 1000059	849100	Erste Bank der österreichischen Sparkassen AG/AT	Burghof		1,800%	EUR	01.12.2022 - Burghof FIX verzinst 30.11.2032
1.4.2. ... von Finanzunternehmen im Ausland							
1.5. ... von Sonstigen							
60021 1000057	870000	Photovoltaikanlagen Bürgerbeteiligung/AT	Darlehen für PV-Anlage Vs Enz, FF Pro, Kdg. Auvors	23.03.2021	1,750%	EUR	01.01.2022 - Darlehen für PV-Anlage Vs Enz, FF Pro, Kdg. Auvors FIX verzinst 31.12.2032

Zwischensumme**2. Finanzschulden für den laufenden Aufwand****2.1. ... von Trägern des öffentlichen Rechts**

Kontonummer Darlehensnr.	Darlehenshöhe Gesamt	Buchwert 31.12.2021	Zugang	Tilgung	Zinsen	Summe Schuldendienst	Schuldendienst- ersätze	Buchwert 31.12.2022	Kursgewinn/ -verlust	Buchwert inkl. KG/KV	Netto Schuldendienst
60013 1000035	800.000,00	550.158,33		32.092,26	4.918,72	37.010,98	36.406,77	518.066,07		518.066,07	604,21
60013 1000039	340.000,00	224.822,18		16.673,73	1.313,99	17.987,72		208.148,45		208.148,45	17.987,72
60013 1000052	610.000,00	496.422,29		38.261,01	7.305,63	45.566,64		458.161,28		458.161,28	45.566,64
60013 1000054	10.000.000,00	9.819.898,94		363.129,22	80.486,24	443.615,46		9.456.769,72		9.456.769,72	443.615,46
60013 2000026	297.000,00	170.914,57		13.202,75	997,70	14.200,45		157.711,82		157.711,82	14.200,45
60016 1000022	125.000,00	65.625,00		6.250,00	648,08	6.898,08		59.375,00		59.375,00	6.898,08
60016 1000024	238.500,00	125.212,50		11.925,00	1.236,54	13.161,54		113.287,50		113.287,50	13.161,54
60016 1000025	196.400,00	103.110,00		9.820,00	1.018,26	10.838,26		93.290,00		93.290,00	10.838,26
60016 1000026	146.600,00	76.965,00		7.330,00	760,07	8.090,07		69.635,00		69.635,00	8.090,07
60016 2000033	186.000,00	97.650,00		9.300,00	964,34	10.264,34		88.350,00		88.350,00	10.264,34
60022 1000059	550.000,00		550.000,00					550.000,00		550.000,00	
60021 1000057	75.200,00		75.170,00					75.170,00		75.170,00	
		26.678.521,27	625.170,00	1.605.724,00	192.419,18	1.798.143,18	204.646,17	25.697.967,27	0,00	25.697.967,27	1.593.497,01

Kontonummer Darlehensnr.	Ansatz	Darlehensgeber/Staat Aktenzahl	Verwendungszweck Genehmigungsdatum/-vermerk	Beschluss- Datum	Zinssatz Zinsindikator	Währung	Laufzeit
2.1.1.	...	von Bund, Bundesfonds, Bundeskammern					
2.1.2.	...	von Ländern, Landesfonds, Landeskammern					
2.1.3.	...	von Gemeinden, Gemeindeverbänden, Gemeindefonds					
2.1.4.	...	von Sozialversicherungsträgern					
2.1.5.	...	von sonstigen Trägern des öffentlichen Rechts					
2.2.	...	von Beteiligungen der Gebietskörperschaft (ohne Finanzunternehmungen)					
2.3.	...	von Unternehmen (ohne Beteiligungen und ohne Finanzunternehmungen)					
2.4.	...	von Finanzunternehmen					
2.4.1.	...	von Finanzunternehmen im Inland					
2.4.2.	...	von Finanzunternehmen im Ausland					
2.5.	...	von Sonstigen					

Zwischensumme**SUMME (1 und 2)**

Davon ohne A85-89

Davon A85-89

Kontonummer Darlehensnr.	Darlehenshöhe Gesamt	Buchwert 31.12.2021	Zugang	Tilgung	Zinsen	Summe Schuldendienst	Schuldendienst- ersätze	Buchwert 31.12.2022	Kursgewinn/ -verlust	Buchwert inkl. KG/KV	Netto Schuldendienst
		0,00	0,00	0,00	0,00	0,00	0,00	0,00	0,00	0,00	0,00
		26.678.521,27	625.170,00	1.605.724,00	192.419,18	1.798.143,18	204.646,17	25.697.967,27	0,00	25.697.967,27	1.593.497,01
		22.187.762,87	550.000,00	960.030,60	169.046,35	1.129.076,95	204.646,17	21.777.732,27	0,00	21.777.732,27	924.430,78
		4.490.758,40	75.170,00	645.693,40	23.372,83	669.066,23	0,00	3.920.235,00	0,00	3.920.235,00	669.066,23

Nachweis über hausinterne Vergütungen (Anlage 6f)

Gruppenebene		Erträge	Aufwendungen
0	Vertretungskörper und allgemeine Verwaltung	362.816,96	0,00
1	Öffentliche Ordnung und Sicherheit	0,00	0,00
2	Unterricht, Erziehung, Sport und Wissenschaft	0,00	0,00
3	Kunst, Kultur und Kultus	0,00	0,00
4	Soziale Wohlfahrt und Wohnbauförderung	0,00	0,00
5	Gesundheit	0,00	0,00
6	Straßen- und Wasserbau, Verkehr	0,00	0,00
7	Wirtschaftsförderung	0,00	0,00
8	Dienstleistungen	0,00	362.816,96
9	Finanzwirtschaft	0,00	0,00
Summe		362.816,96	362.816,96
Nicht voranschlagswirksame Gebarung		Mittelaufbringung	Mittelverwendung
270	Finanzamt Vorsteuerbeträge (nicht voranschlagswirksame Gebarung)	0,00	0,00
360	Umsatzsteuer (nicht voranschlagswirksame Gebarung)	0,00	0,00
Summe		0,00	0,00

Anlagenspiegel Einzelkonten (Anlage 6g)

Ansatz	MVAG	Bezeichnung	Inbetrieb-	RND	ND	Buchwert	Zugänge/	Abgänge/	Wertaufholung+/	Abschreibung	Buchwert
Konto	Konto		nahme			31.12.2021	+ Umbuchungen -		Wertminderung-		31.12.2022
010000	Zentralamt					559.471,86	19.750,04	0,00	0,00	28.020,98	551.200,92
	1010	Immaterielle Vermögenswerte				49.978,39	5.391,64	0,00	0,00	6.820,87	48.549,16
	5/0440001/03799	2020 Softwarelizenz Baramundi	01.01.2021	3,0	5,0	2.203,35	0,00	0,00	0,00	550,84	1.652,51
	5/0440001/03800	2021 Gemdat Lizenzen ELAK und Session	20.08.2021	8,5	10,0	44.042,53	5.391,64	0,00	0,00	5.203,60	44.230,57
	5/0440001/03802	2021 Geo Office Lizenz Fa. Gemdat	28.10.2021	2,5	4,0	3.732,51	0,00	0,00	0,00	1.066,43	2.666,08
	1021	Grundstücke, Grundstückseinrichtungen und Infrastruktur				290.360,00	0,00	0,00	0,00	0,00	290.360,00
	1/0020001/02035	Grundstück Nr. 38, Gr.Enz, Baufl., Gde-Amt Gebäude, Fläcl	01.01.1900			164.640,00	0,00	0,00	0,00	0,00	164.640,00
	1/0030001/02036	Grundstück Nr. 38, Gr.Enz, Bauflächen Gebäudenebenfläcl	01.01.1900			125.720,00	0,00	0,00	0,00	0,00	125.720,00
	1022	Gebäude und Bauten				142.147,62	0,00	0,00	0,00	6.493,97	135.653,65
	2/0060001/06016	2021 Fassade Rathaus, Fa. Fuchs	25.08.2021	18,5	20,0	69.735,06	0,00	0,00	0,00	3.576,16	66.158,90
	2/0060001/06017	2021 Ausbau Gemeindeamt Fa. Wimmer+Fa. Leithäusl	31.05.2021	48,0	50,0	45.579,78	0,00	0,00	0,00	930,20	44.649,58
	2/0120001/00001	2020 Heizung Gde-Amt, Leberbauer	12.10.2020	12,5	15,0	26.832,78	0,00	0,00	0,00	1.987,61	24.845,17
	1026	Amts-, Betriebs- und Geschäftsausstattung				60.107,85	14.358,40	0,00	0,00	14.706,14	59.760,11
	2/0110002/05871	2020 Fenster Gde-Amt, Weninger	16.11.2020	7,5	10,0	3.607,91	0,00	0,00	0,00	424,46	3.183,45
	4/0100005/03364	2015 Möbel und Kücheneinrichtung, Gde.Amt	01.12.2015	2,5	10,0	4.275,16	0,00	0,00	0,00	1.221,47	3.053,69
	4/0100005/03365	2015 Bürostühle Gde-Amt	01.12.2015	2,5	10,0	556,62	0,00	0,00	0,00	159,03	397,59
	4/0100005/03500	2011 Einrichtung und Ausstattung, 010-618 Schrank Lohnv	28.02.2011	0,0	10,0	0,00	0,00	0,00	0,00	0,00	0,00
	4/0100005/03815	2018 Bürosesseln, Gde-Amt	05.09.2018	5,5	10,0	727,45	0,00	0,00	0,00	111,92	615,53
	4/0100005/03818	2018 diverse Büromöbel Gde-Amt	12.12.2018	5,5	10,0	4.089,83	0,00	0,00	0,00	629,20	3.460,63
	4/0110001/03746	2017 Teppiche, Gde-Amt Fa. Hornbach	09.05.2017	0,0	5,0	0,00	0,00	0,00	0,00	0,00	0,00
	4/0110001/03748	2014 Einr. u. Ausst. - Böden und Leuchten, 010-618 Böden	11.11.2014	0,0	5,0	0,00	0,00	0,00	0,00	0,00	0,00
	4/0110001/03749	2015 Einr. u. Ausst. - Boden Besprechungszimmer, 010-61	10.08.2015	0,0	5,0	0,00	0,00	0,00	0,00	0,00	0,00
	4/0110002/03360	2011 Büromöbel + Treppenlift Gde-Amt	01.12.2011	0,0	10,0	0,00	0,00	0,00	0,00	0,00	0,00
	4/0110002/03361	2012 EDV-Ausstattung, Gde-Amt	01.12.2012	0,0	10,0	32,92	0,00	0,00	0,00	32,92	0,00
	4/0110002/03362	2013 Diktiergerät Gde-Amt	01.12.2013	0,5	10,0	62,92	0,00	0,00	0,00	41,95	20,97
	4/0110002/03366	2016 Eingangstüre GD Gr. Enz, Fa. Eckmayer	01.12.2016	3,5	10,0	9.526,97	0,00	0,00	0,00	2.117,10	7.409,87
	4/0110002/03499	2010 Einrichtung und Ausstattung, 010-618 Namenstafeln	15.12.2010	0,0	10,0	0,00	0,00	0,00	0,00	0,00	0,00
	4/0110002/03507	2014 Fenster Gde-Amt Fa. Actual-Berger	24.09.2014	1,5	10,0	235,22	0,00	0,00	0,00	94,09	141,13
	4/0110002/04234	2017 Ladestation f. Elektroauto bei NMS	22.08.2018	5,5	10,0	3.415,85	0,00	0,00	0,00	525,52	2.890,33
	4/0110002/04237	2018 LED Beleuchtung Büro Heinrich/Mössinger	16.11.2018	5,5	10,0	1.537,52	0,00	0,00	0,00	236,54	1.300,98
	4/0110002/04269	2019 Möbel Meldeamt	21.03.2019	6,0	10,0	4.789,82	0,00	0,00	0,00	684,26	4.105,56
	4/0110002/04271	2019 Tisch u. Stühle Bgm.Zimmer	24.05.2019	6,0	10,0	284,77	0,00	0,00	0,00	40,68	244,09
	4/0110002/04272	2019 Tische+Sessel Buchh.EG Neudoerfler	28.05.2019	6,0	10,0	3.398,60	0,00	0,00	0,00	485,51	2.913,09
	4/0110002/04274	2019 Tisch+Rollcont. Reserve HBA	19.08.2019	6,5	10,0	518,89	0,00	0,00	0,00	69,19	449,70
	4/0110002/06006	2020 div. Einrichtung und Austattungen	20.03.2020	10,0	10,0	0,00	0,00	0,00	0,00	0,00	0,00
	4/0110002/06026	2021 elektronische Amtstafel - Gemdat	01.06.2022	9,0	10,0	617,99	14.358,40	0,00	0,00	1.497,64	13.478,75
	4/0180001/03648	2014 Server Gde-Amt Fa. Gemdat	17.10.2014	0,0	7,0	0,00	0,00	0,00	0,00	0,00	0,00

Ansatz	MVAG Konto	Bezeichnung	Inbetrieb- nahme	RND	ND	Buchwert 31.12.2021	Zugänge/ + Umbuchungen -	Abgänge/ -	Wertaufholung+/ Wertminderung-	Abschreibung	Buchwert 31.12.2022
	4/0180001/03751	2020 Scanner f. Pläne, Gde-Amt, Fa. Omega	15.10.2020	4,5	7,0	4.937,20	0,00	0,00	0,00	897,67	4.039,53
	4/0180001/03752	2021 Reserve-Server Gde-Amt, Fa. Tradeo	21.06.2021	5,0	7,0	1.045,73	0,00	0,00	0,00	174,29	871,44
	4/0180003/03367	2016 Arbeitsplatzausstattung, 010-0430	01.12.2016	0,0	4,0	0,00	0,00	0,00	0,00	0,00	0,00
	4/0180003/03817	2018 div Laptops und Bildschirme, Gde-Amt	13.09.2018	0,0	4,0	276,41	0,00	0,00	0,00	276,41	0,00
	4/0180003/04267	2019 Beamer, Gde-Amt, Media-Markt	09.01.2019	0,0	4,0	124,18	0,00	0,00	0,00	124,18	0,00
	4/0180003/04268	2019 PC+Bildschirm Gde-Amt, Fa. Cyberport	14.03.2019	0,0	4,0	148,19	0,00	0,00	0,00	148,19	0,00
	4/0180003/04270	2019 PC+Bildschirm Gde-Amt, Fa. Cyberport	06.05.2019	0,0	4,0	142,21	0,00	0,00	0,00	142,21	0,00
	4/0180003/04273	2019 iPhone Bgm., Fa. Cyberport	10.07.2019	0,5	4,0	184,12	0,00	0,00	0,00	122,75	61,37
	4/0180003/04297	2021 Zeiterfassungssystem, Fa. Gemdat	11.11.2021	2,5	4,0	15.571,37	0,00	0,00	0,00	4.448,96	11.122,41
	4/0350004/03506	2010 Einrichtung und Ausstattung, 010-614 div Beleuchtung	22.10.2010	0,0	10,0	0,00	0,00	0,00	0,00	0,00	0,00
	4/0440001/03512	2017 Office Backup, 010-0420	02.08.2017	0,0	3,0	0,00	0,00	0,00	0,00	0,00	0,00
	1028	Geleistete Anzahlungen für Anlagen und Anlagen in Bau				16.878,00	0,00	0,00	0,00	0,00	16.878,00
	2/0060001/06008	2019 Machbarkeitsstudie Strauss Gde-Amt				16.878,00	0,00	0,00	0,00	0,00	16.878,00
011000	Personalamt					1.519,53	859,50	0,00	0,00	207,70	2.171,33
	1010	Immaterielle Vermögenswerte				1.519,53	859,50	0,00	0,00	207,70	2.171,33
	5/0440001/03803	2021 Lizenz Zeiterfassungssystem Fa. Gemdat	10.11.2021	8,5	10,0	1.519,53	859,50	0,00	0,00	207,70	2.171,33
015000	Pressestelle, Amtsblatt und Öffentlichkeitsarbeit					9.319,01	37.997,80	0,00	0,00	3.298,11	44.018,70
	1010	Immaterielle Vermögenswerte				8.537,01	37.997,80	0,00	0,00	3.235,55	43.299,26
	4/0420001/05845	2022 Stadtmarke Groß-Enzersdorf			25,0	0,00	31.103,59	0,00	0,00	1.154,13	29.949,46
	4/0440001/03513	2022 Homepage neu Fotobox, Mitarbeiterfotos	22.06.2021	9,0	10,0	0,00	5.716,50	0,00	0,00	300,87	5.415,63
	4/0440001/03515	2021 Gemdat RIS Homepage 5.0	03.12.2021	3,5	5,0	7.482,51	0,00	0,00	0,00	1.662,78	5.819,73
	5/0440001/03801	2021 Gemdat Lizenz Gem2Go Kiosk Player f. Amtstafel				1.054,50	0,00	0,00	0,00	0,00	1.054,50
	5/0440001/03804	2022 Gem2Go App für Amtstafel, Gemdat	03.05.2022	9,0	10,0	0,00	1.177,71	0,00	0,00	117,77	1.059,94
	1026	Amts-, Betriebs- und Geschäftsausstattung				782,00	0,00	0,00	0,00	62,56	719,44
	4/0040012/04306	2019 Schaukasten Neu-Oberh. Fa. Herzog	22.11.2019	11,5	15,0	782,00	0,00	0,00	0,00	62,56	719,44
024000	Wahlangelegenheiten					8.516,81	0,00	0,00	0,00	1.323,30	7.193,51
	1026	Amts-, Betriebs- und Geschäftsausstattung				8.516,81	0,00	0,00	0,00	1.323,30	7.193,51
	4/0110002/03878	2018 Wahlkabinen, Urnen	12.03.2018	5,0	10,0	4.660,88	0,00	0,00	0,00	776,81	3.884,07
	4/0110002/04205	2016 Stehwahlkabinen Dr. Grazer	25.02.2016	3,0	10,0	216,00	0,00	0,00	0,00	54,00	162,00
	4/0110002/04275	2019 Gurt-Absperpposten f. Wahlen	25.04.2019	6,0	10,0	752,73	0,00	0,00	0,00	107,53	645,20
	4/0110002/06005	2019 Wahlkabinen Dr.Grazer	10.09.2019	6,5	10,0	2.887,20	0,00	0,00	0,00	384,96	2.502,24
031000	Raumordnung und Raumplanung					106.722,57	84.444,00	0,00	0,00	28.999,56	162.167,01
	1010	Immaterielle Vermögenswerte				106.722,57	84.444,00	0,00	0,00	28.999,56	162.167,01
	4/0420001/05842	2018 Flächenwidmungs- u.Bebauungsplan, Fa. Fleischmar	28.09.2018	5,5	10,0	77.831,29	84.444,00	0,00	0,00	22.579,28	139.696,01

Ansatz	MVAG Konto	Bezeichnung	Inbetrieb- nahme	RND	ND	Buchwert 31.12.2021	Zugänge/ + Umbuchungen -	Abgänge/	Wertaufholung+/ Wertminderung-	Abschreibung	Buchwert 31.12.2022
	4/0420001/05843	2016 Örtl. Entwicklungskonzept Fa. Fleischmann	05.07.2016	3,5	10,0	28.891,28	0,00	0,00	0,00	6.420,28	22.471,00
163000	Freiwillige Feuerwehren					-9.301,98	0,00	0,00	0,00	-2.357,00	-6.944,98
	1026	Amts-, Betriebs- und Geschäftsausstattung				62.920,14	0,00	0,00	0,00	9.680,02	53.240,12
	4/0290001/04308	2020 Atemschutzwerkstatt FF	22.10.2020	5,5	8,0	62.920,14	0,00	0,00	0,00	9.680,02	53.240,12
	1313	Investitionszuschüsse von übrigen				-72.222,12	0,00	0,00	0,00	-12.037,02	-60.185,10
	4/0290001/04309	KT Umweltfonds f. Atemschutzwerkstatt	31.12.2020	5,0	7,5	-72.222,12	0,00	0,00	0,00	-12.037,02	-60.185,10
163010	FF Groß-Enzersdorf					579.593,34	40.000,00	40.000,00	0,00	8.194,05	571.399,29
	1021	Grundstücke, Grundstückseinrichtungen und Infrastruktur				497.000,00	0,00	0,00	0,00	0,00	497.000,00
	1/0020001/01974	Grundstück Nr. 257/1, Gr.Enz, FF Halle, Mühleitner Straße 01.01.1900				145.320,00	0,00	0,00	0,00	0,00	145.320,00
	1/0020001/01977	Grundstück Nr. 257/5, Gr.Enz, FF, Mühleitner Straße 1b G€ 01.01.1900				77.280,00	0,00	0,00	0,00	0,00	77.280,00
	1/0020001/01979	Grundstück Nr. 258, FF Enz, Bauflächen, Schießstatt-Ring 01.01.1900				66.640,00	0,00	0,00	0,00	0,00	66.640,00
	1/0030001/01978	Grundstück Nr. 257/5, Gr.Enz, FF, Bauflächen Gebäudenel 01.01.1900				84.560,00	0,00	0,00	0,00	0,00	84.560,00
	1/0030001/01980	Grundstück Nr. 258, FF Enz, Gärten, Schießstatt-Ring 4 G€ 01.01.1900				123.200,00	0,00	0,00	0,00	0,00	123.200,00
	1022	Gebäude und Bauten				0,00	0,00	0,00	0,00	0,00	0,00
	2/0060001/03304	FF Gr.Enz Gebäude Mühleitnerstraße 1a/1b	10.09.1968	0,0	50,0	0,00	0,00	0,00	0,00	0,00	0,00
	2/0060001/03305	FF Gr.Enz Lager Schiesstattring 4	31.12.1940	0,0	50,0	0,00	0,00	0,00	0,00	0,00	0,00
	1025	Technische Anlagen, Fahrzeuge und Maschinen				92.234,95	40.000,00	0,00	0,00	10.737,95	121.497,00
	4/0150002/04087	2018 Mercedes Sprinter MTF, FW-227 GF, FF Enz ehem. (06.05.2019	21,0	25,0	60.234,95	0,00	0,00	0,00	0,00	2.737,95	57.497,00
	4/0150002/04251	1997 Steyr 15S26 Drehleiter, FW-232 GF, FF Enz ehem. G 01.01.1997	0,0	25,0	0,00	0,00	0,00	0,00	0,00	0,00	0,00
	4/0150002/04252	2001 Steyr 18S28-RLF, FW-319 GF, FF Enz ehem. GF 592 01.01.2001	3,0	25,0	32.000,00	0,00	0,00	0,00	0,00	8.000,00	24.000,00
	4/0150002/06032	2022, Anzahlung Drehleiter DLK 23-12 FF Gr.Enz., Fa. Ros			0,00	40.000,00	0,00	0,00	0,00	0,00	40.000,00
	1026	Amts-, Betriebs- und Geschäftsausstattung				1.166,81	0,00	0,00	0,00	158,21	1.008,60
	4/0110002/03604	2016 Gebläse FF Enz, Fa. Vaillant	04.02.2016	3,0	10,0	205,66	0,00	0,00	0,00	51,42	154,24
	4/0120001/03605	2016 Heizungspumpe FF Enz Fa. Leberbauer	17.02.2016	8,0	15,0	961,15	0,00	0,00	0,00	106,79	854,36
	1311	Investitionszuschüsse von Trägern öffentlichen Rechts				0,00	0,00	0,00	0,00	0,00	0,00
	4/0150002/06016	KT 1997 Steyr-Drehleiter, FW-232 GF, FF Enz ehem. GF- 01.01.1997	0,0	25,0	0,00	0,00	0,00	0,00	0,00	0,00	0,00
	1313	Investitionszuschüsse von übrigen				-10.808,42	0,00	40.000,00	0,00	-2.702,11	-48.106,31
	4/0150002/06017	KT 2001 Steyr-RLF, FW-319 GF, FF Enz ehem. GF-259 AL 01.01.2001	3,0	25,0	-10.808,42	0,00	0,00	0,00	0,00	-2.702,11	-8.106,31
	4/0150002/06033	KT 2022 FF Gr.Enzersdorf für Rosenbauer Drehleiter DLK :			0,00	0,00	0,00	40.000,00	0,00	0,00	-40.000,00
163020	FF Franzensdorf					1.261.807,88	0,00	0,00	0,00	14.723,31	1.247.084,57
	1021	Grundstücke, Grundstückseinrichtungen und Infrastruktur				643.950,00	0,00	0,00	0,00	0,00	643.950,00
	1/0010001/03301	Grundstück Nr. 371/1, Fra, FF-Haus NEU Betriebsfl. Betriel 01.01.1900			595.200,00	0,00	0,00	0,00	0,00	0,00	595.200,00
	1/0020001/01723	Grundstück Nr. 371/3, Fra, FF Fra Betriebsflächen, 3,00 m² 01.01.1900			450,00	0,00	0,00	0,00	0,00	0,00	450,00

Ansatz	MVAG Konto	Bezeichnung	Inbetrieb- nahme	RND	ND	Buchwert 31.12.2021	Zugänge/ + Umbuchungen -	Abgänge/	Wertaufholung+/ Wertminderung-	Abschreibung	Buchwert 31.12.2022
	1/0020001/03300	Grundstück Nr. 371/1, Fra, FF-Haus NEU, Bauflächen Geb.	01.01.1900			48.300,00	0,00	0,00	0,00	0,00	48.300,00
	1022	Gebäude und Bauten				569.034,12	0,00	0,00	0,00	12.504,04	556.530,08
	2/0060001/03302	FF Franzensdorf NEU Breitstettner Straße 2	31.12.2017	44,5	50,0	564.373,72	0,00	0,00	0,00	12.403,82	551.969,90
	2/0060001/04246	2018 FF Fra Gebäude HR+KA	30.10.2018	45,5	50,0	4.660,40	0,00	0,00	0,00	100,22	4.560,18
	1025	Technische Anlagen, Fahrzeuge und Maschinen				68.175,70	0,00	0,00	0,00	3.098,90	65.076,80
	4/0150002/04086	2019 Iveco GF 148 HN FF Fra	27.06.2019	21,0	25,0	68.175,70	0,00	0,00	0,00	3.098,90	65.076,80
	1311	Investitionszuschüsse von Trägern öffentlichen Rechts				-19.351,94	0,00	0,00	0,00	-879,63	-18.472,31
	4/0150002/06030	KT 2020 Landesfördg+ Anteil FF Fra KFZ GF 148 HN	26.06.2020	21,0	24,0	-19.351,94	0,00	0,00	0,00	-879,63	-18.472,31
163030	FF Mühlleiten					91.487,79	0,00	0,00	0,00	253,47	91.234,32
	1021	Grundstücke, Grundstückseinrichtungen und Infrastruktur				89.460,00	0,00	0,00	0,00	0,00	89.460,00
	1/0020001/02450	Grundstück Nr. 56, Mühl., FF-Haus + Gde-Amt Gebäude, F	01.01.1900			39.900,00	0,00	0,00	0,00	0,00	39.900,00
	1/0030001/02451	Grundstück Nr. 56, Mühl., FF-Haus Garten Gärten, Fläche:	01.01.1900			49.560,00	0,00	0,00	0,00	0,00	49.560,00
	1022	Gebäude und Bauten				2.027,79	0,00	0,00	0,00	253,47	1.774,32
	2/0060001/03306	FF Mühlleiten Gebäude	03.03.1969	0,0	50,0	0,00	0,00	0,00	0,00	0,00	0,00
	4/0120001/03615	2015 - Heizkessel FF Mühl.	14.04.2015	7,0	15,0	2.027,79	0,00	0,00	0,00	253,47	1.774,32
163040	FF Oberhausen					102.634,33	0,00	0,00	0,00	14.428,35	88.205,98
	1022	Gebäude und Bauten				76.500,00	0,00	0,00	0,00	1.800,00	74.700,00
	2/0060001/03307	FF Oberh. Gebäude Alt Dorfstraße 15	31.12.1955	0,0	50,0	0,00	0,00	0,00	0,00	0,00	0,00
	2/0060001/03308	FF Oberh. Gebäude Zubau - Halle	31.12.2014	41,5	50,0	76.500,00	0,00	0,00	0,00	1.800,00	74.700,00
	1025	Technische Anlagen, Fahrzeuge und Maschinen				72.850,96	0,00	0,00	0,00	16.135,76	56.715,20
	4/0150002/04088	2018 MTF Ford Bus GF 711 GZ FF Oberh.	16.05.2018	20,0	25,0	44.850,96	0,00	0,00	0,00	2.135,76	42.715,20
	4/0150002/04089	2014 RLFA 2000 GF 850 FM, FF Oberh. BJ 1999, Gebrauc	28.04.2014	1,0	10,0	28.000,00	0,00	0,00	0,00	14.000,00	14.000,00
	1311	Investitionszuschüsse von Trägern öffentlichen Rechts				-24.851,87	0,00	0,00	0,00	-2.992,95	-21.858,92
	4/0150002/05932	KT MTF Ford Bus 2018, GF 711 GZ, FF Ob.	16.05.2018	20,0	25,0	-14.726,88	0,00	0,00	0,00	-701,28	-14.025,60
	4/0150002/05933	KT 2014 RLFA 2000, GF 850 FM, FF Ob. BJ 1999, Gebrau	28.04.2014	1,0	10,0	-4.000,00	0,00	0,00	0,00	-2.000,00	-2.000,00
	4/0150002/06020	KT 2018 Ford MTF Förderung LFW, FF Oberh.	30.04.2019	20,0	25,0	-6.124,99	0,00	0,00	0,00	-291,67	-5.833,32
	1313	Investitionszuschüsse von übrigen				-21.864,76	0,00	0,00	0,00	-514,46	-21.350,30
	2/0060001/05844	KT FF Oberh. Gebäude Zubau - Halle Umweltfonds	26.05.2014	41,5	50,0	-21.864,76	0,00	0,00	0,00	-514,46	-21.350,30
163050	FF Probstdorf					577.787,30	7.224,69	100.000,00	0,00	10.299,74	474.712,25
	1021	Grundstücke, Grundstückseinrichtungen und Infrastruktur				23.250,00	0,00	0,00	0,00	0,00	23.250,00
	1/0020001/02648	Grundstück Nr. 140, Pro, Bauflächen Gebäude, Fläche: 10	01.01.1900			16.350,00	0,00	0,00	0,00	0,00	16.350,00
	1/0020001/02654	Grundstück Nr. 141/3, Pro, Bauflächen Gebäude, Fläche: 4	01.01.1900			6.900,00	0,00	0,00	0,00	0,00	6.900,00

Ansatz	MVAG Konto	Bezeichnung	Inbetrieb- nahme	RND	ND	Buchwert 31.12.2021	Zugänge/ + Umbuchungen -	Abgänge/	Wertaufholung+/ Wertminderung-	Abschreibung	Buchwert 31.12.2022
	1022	Gebäude und Bauten				983.492,45	7.224,69	0,00	0,00	19.942,87	970.774,27
	2/0060001/06009	2020 FF-Haus Probstdorf Neu	01.10.2021	48,5	50,0	983.492,45	7.224,69	0,00	0,00	19.942,87	970.774,27
	1025	Technische Anlagen, Fahrzeuge und Maschinen				5.800,00	0,00	0,00	0,00	1.160,00	4.640,00
	4/0150002/06023	2002 VW Transporter, GF 489DU, FF Pro	01.01.2002	4,0	25,0	5.800,00	0,00	0,00	0,00	1.160,00	4.640,00
	4/0150002/06040	2023 FF Pro HLF 2 Neuanschaffung	28.12.2022			0,00	0,00	0,00	0,00	0,00	0,00
	1311	Investitionszuschüsse von Trägern öffentlichen Rechts				0,00	0,00	100.000,00	0,00	-2.020,20	-97.979,80
	2/0060001/06020	KT 2022 FF Haus Probstdorf Eigenleistung Kostenzuschus	30.03.2022	48,5	49,5	0,00	0,00	100.000,00	0,00	-2.020,20	-97.979,80
	1313	Investitionszuschüsse von übrigen				-434.755,15	0,00	0,00	0,00	-8.782,93	-425.972,22
	2/0060001/06012	KT 2020/2021 Umweltfonds f. FF-Haus Probstdorf Neu	01.10.2021	48,5	50,0	-434.755,15	0,00	0,00	0,00	-8.782,93	-425.972,22
163051	FF-Haus Probstdorf					9.120,00	0,00	0,00	0,00	960,00	8.160,00
	1026	Amts-, Betriebs- und Geschäftsausstattung				9.120,00	0,00	0,00	0,00	960,00	8.160,00
	2/0110002/05870	2021 FF Haus Pro. NEU Einrichtung	01.10.2021	8,5	10,0	9.120,00	0,00	0,00	0,00	960,00	8.160,00
163060	FF Rutzendorf					941.823,41	9.354,48	0,00	0,00	8.445,46	942.732,43
	1021	Grundstücke, Grundstückseinrichtungen und Infrastruktur				704.850,00	0,00	0,00	0,00	0,00	704.850,00
	1/0010001/03312	Grundstück Nr. 325/1, Rutzend, FF Sondergebiet Betriebsfl	01.01.1900			627.150,00	0,00	0,00	0,00	0,00	627.150,00
	1/0020001/02909	Grundstück Nr. 325/1, Rutzend. FF-Haus, Bauflächen Geb	01.01.1900			77.700,00	0,00	0,00	0,00	0,00	77.700,00
	1022	Gebäude und Bauten				226.594,66	0,00	0,00	0,00	5.331,64	221.263,02
	2/0060001/03310	2014 FF Rutzendorf 2301 Rutzendorf, Am Tennisplatz 3	20.11.2014	41,5	50,0	226.594,66	0,00	0,00	0,00	5.331,64	221.263,02
	1025	Technische Anlagen, Fahrzeuge und Maschinen				59.502,79	0,00	0,00	0,00	5.468,20	54.034,59
	4/0150002/04090	2016 VW M1 Bus MTF GF 961 GG, FF Ru	20.09.2016	18,5	25,0	26.718,75	0,00	0,00	0,00	1.370,19	25.348,56
	4/0150002/04254	2004 Iveco KLF GF 621BY FF Ru	10.01.2005	7,0	25,0	32.784,04	0,00	0,00	0,00	4.098,01	28.686,03
	1026	Amts-, Betriebs- und Geschäftsausstattung				0,00	9.354,48	0,00	0,00	623,63	8.730,85
	2/0120001/00004	2022 Gas-Brennwertgerät FF Rutzendorf Fa. Qengaj	28.06.2022	14,0	15,0	0,00	9.354,48	0,00	0,00	623,63	8.730,85
	1311	Investitionszuschüsse von Trägern öffentlichen Rechts				-23.624,04	0,00	0,00	0,00	-2.378,01	-21.246,03
	4/0150002/05934	KT 2016 VW M1 Bus MTF, GF 961 GG, FF Ru	08.09.2016	18,5	25,0	-7.800,00	0,00	0,00	0,00	-400,00	-7.400,00
	4/0150002/06018	KT 2004 Iveco KLF, GF 621BY, FF Ru KLF W, Iveco A/65/i	10.01.2005	7,0	25,0	-15.824,04	0,00	0,00	0,00	-1.978,01	-13.846,03
	1313	Investitionszuschüsse von übrigen				-25.500,00	0,00	0,00	0,00	-600,00	-24.900,00
	2/0060001/05845	KT 2014 FF Rutzendorf Am Tennisplatz 3 Umweltfonds	26.05.2014	41,5	50,0	-25.500,00	0,00	0,00	0,00	-600,00	-24.900,00
163070	FF Schönaun/Donau					144.731,27	0,00	0,00	0,00	6.406,75	138.324,52
	1021	Grundstücke, Grundstückseinrichtungen und Infrastruktur				27.120,00	0,00	0,00	0,00	0,00	27.120,00
	1/0020001/02982	Grundstück Nr. 105/3, Schö, FF-Haus Gebäude, Fläche: 22	01.01.1900			27.120,00	0,00	0,00	0,00	0,00	27.120,00

Ansatz	MVAG Konto	Bezeichnung	Inbetrieb- nahme	RND	ND	Buchwert 31.12.2021	Zugänge/ + Umbuchungen -	Abgänge/	Wertaufholung+/ Wertminderung-	Abschreibung	Buchwert 31.12.2022
	1022	Gebäude und Bauten				6.374,19	0,00	0,00	0,00	386,31	5.987,88
	2/0060001/03316	FF Schönauf Gebäude	31.12.1960	0,0	50,0	0,00	0,00	0,00	0,00	0,00	0,00
	2/0070003/03562	2005 Stufen, Beh. Rampe, Aufgang	04.11.2005	15,5	33,0	6.374,19	0,00	0,00	0,00	386,31	5.987,88
	1025	Technische Anlagen, Fahrzeuge und Maschinen				105.217,74	0,00	0,00	0,00	4.782,62	100.435,12
	4/0150002/04091	2019 Rosenbauer HLF GF 928 HL, FF Schö	25.06.2019	21,0	25,0	105.217,74	0,00	0,00	0,00	4.782,62	100.435,12
	1026	Amts-, Betriebs- und Geschäftsausstattung				6.019,34	0,00	0,00	0,00	1.237,82	4.781,52
	4/0110002/03509	2016 Eingangstür+Fenster FF Schö, Fa. Eckmayer	20.09.2016	3,5	10,0	3.392,11	0,00	0,00	0,00	753,80	2.638,31
	4/0120001/03502	2011 Kombitherme, FF Schö	28.06.2011	3,0	15,0	1.146,14	0,00	0,00	0,00	286,54	859,60
	4/0120001/03621	2014 Heizkessel FF Schönauf	17.12.2014	6,5	15,0	1.481,09	0,00	0,00	0,00	197,48	1.283,61
163080	FF Wittau					300.291,75	0,00	0,00	0,00	9.871,84	290.419,91
	1021	Grundstücke, Grundstückseinrichtungen und Infrastruktur				147.150,00	0,00	0,00	0,00	0,00	147.150,00
	1/0020001/03197	Grundstück Nr. 532/37, Witt, FF-Haus, Haidweg 6 Gebäude	01.01.1900			23.700,00	0,00	0,00	0,00	0,00	23.700,00
	1/0030001/03198	Grundstück Nr. 532/37, Witt, Bauflächen Gebäudenebenflä	01.01.1900			123.450,00	0,00	0,00	0,00	0,00	123.450,00
	1022	Gebäude und Bauten				70.641,75	0,00	0,00	0,00	4.871,84	65.769,91
	2/0060001/03311	FF Wittau Gebäude 2301 Wittau, Haidweg	31.12.1986	13,5	50,0	70.641,75	0,00	0,00	0,00	4.871,84	65.769,91
	1025	Technische Anlagen, Fahrzeuge und Maschinen				182.258,21	0,00	0,00	0,00	11.045,95	171.212,26
	4/0150002/06024	2013 HLF MAN TGM, GF 576 EM, FF Witt	22.07.2013	15,5	25,0	182.258,21	0,00	0,00	0,00	11.045,95	171.212,26
	1313	Investitionszuschüsse von übrigen				-99.758,21	0,00	0,00	0,00	-6.045,95	-93.712,26
	4/0150002/06025	KT 2013 HLF MAN TGM, GF 576 EM, FF Witt	22.07.2013	15,5	25,0	-99.758,21	0,00	0,00	0,00	-6.045,95	-93.712,26
170000	Katastrophenbekämpfung					2.166,00	0,00	0,00	0,00	228,00	1.938,00
	1026	Amts-, Betriebs- und Geschäftsausstattung				2.166,00	0,00	0,00	0,00	228,00	1.938,00
	5/0190001/00002	2021, Stromerzeuger Kläranlage Fa. Daru	12.10.2021	8,5	10,0	2.166,00	0,00	0,00	0,00	228,00	1.938,00
211000	Volksschule Groß-Enzersdorf					11.602.506,00	806.357,32	0,00	0,00	229.880,86	12.178.982,46
	1021	Grundstücke, Grundstückseinrichtungen und Infrastruktur				1.590.176,00	0,00	0,00	0,00	0,00	1.590.176,00
	1/0010001/02030	Grundstück Nr. 371, Gr.Enz, VS-Garten Gebäudenebenfläc	01.01.1900			549.640,00	0,00	0,00	0,00	0,00	549.640,00
	1/0020001/02031	Grundstück Nr. 372, Gr.Enz, VS, Kaiser Franz Josef-Straße	01.01.1900			371.000,00	0,00	0,00	0,00	0,00	371.000,00
	1/0030001/02032	Grundstück Nr. 372, Gr.Enz, Bauflächen, Kaiser Franz Jos	01.01.1900			669.536,00	0,00	0,00	0,00	0,00	669.536,00
	1022	Gebäude und Bauten				12.828.386,35	798.989,83	0,00	0,00	277.036,89	13.350.339,29
	2/0060001/06006	Zu- und Umbau ab 2017 Volksschule Gr.Enzersdorf Bauteil	07.01.2021	48,0	50,0	8.435.628,68	261,77	0,00	0,00	172.158,39	8.263.732,06
	2/0060001/06011	Zu- und Umbau ab 2021 Volksschule Gr. Enz. Bauteil II	01.11.2021	48,5	50,0	4.392.757,67	798.728,06	0,00	0,00	104.878,50	5.086.607,23
	1026	Amts-, Betriebs- und Geschäftsausstattung				46.931,43	7.367,49	0,00	0,00	11.272,29	43.026,63
	2/0330001/00001	2022, Neue Kommunikationsanlage, VS Enz., A1 Telekom	01.06.2022	4,0	5,0	0,00	4.189,45	0,00	0,00	837,89	3.351,56

Ansatz	MVAG Konto	Bezeichnung	Inbetrieb- nahme	RND	ND	Buchwert 31.12.2021	Zugänge/ + Umbuchungen -	Abgänge/	Wertaufholung+/ Wertminderung-	Abschreibung	Buchwert 31.12.2022
	4/0100005/03464	2014 Sessel+Tische Fa. Conen 211-0430	17.04.2014	1,0	10,0	576,57	0,00	0,00	0,00	288,29	288,28
	4/0100005/03466	2015 Möbel VS Gr.Enz. Fa. Conen	01.10.2015	2,5	10,0	2.175,39	0,00	0,00	0,00	621,54	1.553,85
	4/0100005/03467	2015 Möbel VS Gr.Enz. Fa. Conen	27.10.2015	2,5	10,0	350,70	0,00	0,00	0,00	100,20	250,50
	4/0100005/03469	2016 Möbel VS GR.Enz. Fa. Conen	05.10.2016	3,5	10,0	6.888,18	0,00	0,00	0,00	1.530,71	5.357,47
	4/0100005/03470	2016 Schülersessel VS Gr.Enz. Fa. Conen	25.08.2016	3,5	10,0	718,20	0,00	0,00	0,00	159,60	558,60
	4/0100005/03751	2017 Möbel VS Gr.Enz. Fa. Conen	13.12.2017	4,5	10,0	9.374,90	0,00	0,00	0,00	1.704,53	7.670,37
	4/0100005/03901	2019 Tische + Stühle VS Gr.Enz. Fa. Mayr	16.10.2019	6,5	10,0	3.786,07	0,00	0,00	0,00	504,81	3.281,26
	4/0110002/04276	2019 Waschmaschine VS Enz Media Markt	18.04.2019	6,0	10,0	314,93	0,00	0,00	0,00	44,99	269,94
	4/0110002/06014	2015 Jalousien, VS Enz	16.12.2015	2,5	10,0	284,18	0,00	0,00	0,00	81,19	202,99
	4/0110002/06015	2016 Jalousien, 211-614	08.07.2016	3,5	10,0	409,70	0,00	0,00	0,00	91,04	318,66
	4/0110002/06018	2017 Jalousien, 211-0420	11.07.2017	4,5	10,0	897,60	0,00	0,00	0,00	163,20	734,40
	4/0110002/06038	2022, Schülertische VS Enz., Fa. Mayr Schulmöbel	01.09.2022	9,5	10,0	0,00	2.350,04	0,00	0,00	117,50	2.232,54
	4/0180001/03750	2017 Server, VS Enz	02.08.2017	1,5	7,0	993,43	0,00	0,00	0,00	397,37	596,06
	4/0180001/03753	2021 HP Notebooks, VS Enz, Fa. Gemdat	26.11.2021	5,5	7,0	10.936,71	0,00	0,00	0,00	1.682,57	9.254,14
	4/0180003/03468	2016 Arbeitsplatzausstattung, 211-0430	29.08.2016	0,0	4,0	0,00	0,00	0,00	0,00	0,00	0,00
	4/0180003/04222	2017 PC HP Pro Desk, VS Enz, Fa. Gemdat	02.08.2017	0,0	4,0	0,00	0,00	0,00	0,00	0,00	0,00
	4/0180003/04295	2021 Netzwerkkomponenten VS Enz, Fa. BA Computer	25.01.2021	2,0	4,0	4.796,11	0,00	0,00	0,00	1.598,70	3.197,41
	4/0180003/04296	2021, Scheuersaugmasch. VS Enz, Fa. Kärcher	11.11.2021	2,5	4,0	4.428,76	0,00	0,00	0,00	1.265,36	3.163,40
	4/0350004/03516	2022, Mikrofon Aula VS Enz, Fa. Pokorny	09.06.2022	9,0	10,0	0,00	828,00	0,00	0,00	82,80	745,20
	1311	Investitionszuschüsse von Trägern öffentlichen Rechts				-1.185.999,90	0,00	0,00	0,00	-24.204,08	-1.161.795,82
	2/0060001/06007	2020 KT Bund KIP-Förderung VS Gr.Enz.	07.01.2021	48,0	50,0	-1.185.999,90	0,00	0,00	0,00	-24.204,08	-1.161.795,82
	1313	Investitionszuschüsse von übrigen				-1.676.987,88	0,00	0,00	0,00	-34.224,24	-1.642.763,64
	2/0060001/06019	KT 2021 Umweltfonds für VS Volksschule Zu- und Umbau	01.11.2021	48,0	49,5	-1.676.987,88	0,00	0,00	0,00	-34.224,24	-1.642.763,64
211100	VS Oberhausen					6.467.994,88	200.462,22	0,00	0,00	116.591,51	6.551.865,59
	1021	Grundstücke, Grundstückseinrichtungen und Infrastruktur				3.112.580,00	0,00	0,00	0,00	0,00	3.112.580,00
	1/0020001/02490	Grundstück Nr. 145/27, Oberh.VS, Bauflächen, F. Sonnleitf	01.01.1900			537.130,00	0,00	0,00	0,00	0,00	537.130,00
	1/0030001/02491	Grundstück Nr. 145/27, Oberh. VS, Bauflächen Gebäudene	01.01.1900			2.575.450,00	0,00	0,00	0,00	0,00	2.575.450,00
	1022	Gebäude und Bauten				3.325.998,65	193.033,02	0,00	0,00	109.886,31	3.409.145,36
	2/0060001/06015	Volksschule Oberhausen Kauf aus Leasing 2021	02.09.2002	29,5	50,0	3.318.473,58	0,00	0,00	0,00	108.802,41	3.209.671,17
	2/0060001/06018	2022, Zubau VS Oberh.			0,00	190.261,02	0,00	0,00	0,00	0,00	190.261,02
	2/0110002/05872	2021 Volksschule Ob. Einrichtung u. Ausstatt.	13.12.2021	8,5	10,0	7.525,07	2.772,00	0,00	0,00	1.083,90	9.213,17
	1026	Amts-, Betriebs- und Geschäftsausstattung				29.416,23	7.429,20	0,00	0,00	6.705,20	30.140,23
	4/0100005/03427	2016 Schülertische, VS Oberh.	18.03.2016	3,0	10,0	439,68	0,00	0,00	0,00	109,92	329,76
	4/0100005/03431	2013 Drehstühle, VS Oberhausen	07.01.2013	0,0	10,0	208,80	0,00	0,00	0,00	208,80	0,00
	4/0100005/03903	2021 Möbel VS Oberh. Fa. Betzold	22.09.2021	8,5	10,0	8.051,58	0,00	0,00	0,00	847,53	7.204,05
	4/0110002/03429	2015 Dokumentenschrank VS Oberh.	19.05.2015	2,0	10,0	500,40	0,00	0,00	0,00	166,80	333,60

Ansatz	MVAG Konto	Bezeichnung	Inbetrieb- nahme	RND	ND	Buchwert 31.12.2021	Zugänge/ + Umbuchungen -	Abgänge/	Wertaufholung+/ Wertminderung-	Abschreibung	Buchwert 31.12.2022
	4/0110002/03430	2014 Reinig.Maschine VS Ob. Fa. Wetrok	05.08.2014	1,5	10,0	914,55	0,00	0,00	0,00	365,82	548,73
	4/0110002/03432	2013 Möbel und Einrichtungen VS Oberh.	27.08.2013	0,5	10,0	411,07	0,00	0,00	0,00	274,05	137,02
	4/0110002/04238	2018 Rolläden f. prov.Kdg. Oberh.	28.09.2018	5,5	10,0	2.068,56	0,00	0,00	0,00	318,24	1.750,32
	4/0110002/04278	2019 Insektenschutzgitter VS Ob. Fa. Weninger	28.08.2019	6,5	10,0	761,26	0,00	0,00	0,00	101,50	659,76
	4/0110002/06036	2022 Speisenausgabewagen VS Oberh., Fa. Ruck & Nicol	02.08.2022	9,5	10,0	0,00	1.926,00	0,00	0,00	96,30	1.829,70
	4/0110002/06039	2022, Akustikwürfel Cube VS Oberh., Fa. Objectiv	01.09.2022	9,5	10,0	0,00	3.580,68	0,00	0,00	179,03	3.401,65
	4/0110002/06044	2022 Schultafel	24.11.2022	9,5	10,0	0,00	1.922,52	0,00	0,00	96,13	1.826,39
	4/0130002/03426	2016 Alarmanlage und Schließsystem VS Ob. Fa- Maly-Ala	30.09.2016	3,5	10,0	10.838,20	0,00	0,00	0,00	2.408,49	8.429,71
	4/0130002/04232	2017 Alarmanlage Panikschlösser VS Oberh. Fa. Wöss	03.02.2017	4,0	10,0	847,20	0,00	0,00	0,00	169,44	677,76
	4/0180003/03428	2016 Laptops, 2111-0430	01.12.2016	0,0	4,0	0,00	0,00	0,00	0,00	0,00	0,00
	4/0180003/03752	2017 Beamer, 2111-0420	25.04.2017	0,0	4,0	0,00	0,00	0,00	0,00	0,00	0,00
	4/0180003/03754	2017 PC HP Pro Desk, VS Oberh.	02.08.2017	0,0	4,0	0,00	0,00	0,00	0,00	0,00	0,00
	4/0180003/04277	2019 2 PCs, VS Oberh., Fa. Mylemon	27.08.2019	0,5	4,0	418,54	0,00	0,00	0,00	279,03	139,51
	4/0290003/03821	2018 Turnbänke, VS Oberh.	22.01.2018	5,0	10,0	1.859,66	0,00	0,00	0,00	309,94	1.549,72
	4/0330001/03753	2017 Tonanlage, VS Oberh.	25.07.2017	0,0	5,0	585,24	0,00	0,00	0,00	585,24	0,00
	4/0340002/03433	2011 Einrichtung VS Oberh.	26.08.2011	0,0	10,0	0,00	0,00	0,00	0,00	0,00	0,00
	4/0340002/03882	2020 VS Oberhausen - Einrichtungsgegenstände	27.01.2020	7,0	10,0	1.511,49	0,00	0,00	0,00	188,94	1.322,55
212000	Neue Mittelschule					7.611.194,19	52.494,10	0,00	0,00	122.878,71	7.540.809,58
	1021	Grundstücke, Grundstückseinrichtungen und Infrastruktur				3.060.512,00	0,00	0,00	0,00	0,00	3.060.512,00
	1/0020001/02025	Grundstück Nr. 33, Gr.Enz, NMS, Schießstatt-Ring 2 Gebä	01.01.1900			789.600,00	0,00	0,00	0,00	0,00	789.600,00
	1/0020001/02106	Grundstück Nr. 57, Gr.Enz,NMS Bauflächen Gebäude, Fläc	01.01.1900			161.560,00	0,00	0,00	0,00	0,00	161.560,00
	1/0020001/03321	Grundstück Nr. 257/1, Gr.Enz., NMS (Teil v. Polyt), Baufläc	01.01.1900			56.000,00	0,00	0,00	0,00	0,00	56.000,00
	1/0030001/02026	Grundstück Nr. 33, KG-Nr. 6207, Bauflächen Gebäudenebe	01.01.1900			1.643.880,00	0,00	0,00	0,00	0,00	1.643.880,00
	1/0030001/02107	Grundstück Nr. 57,Gr.Enz,NMS + Hartplatz Gärten, Fläche	01.01.1900			409.472,00	0,00	0,00	0,00	0,00	409.472,00
	1022	Gebäude und Bauten				5.452.894,35	24.269,28	0,00	0,00	129.537,82	5.347.625,81
	2/0060001/03338	Gebäude NMS 1. Teil Schiessstattring 2, 2301 Groß-Enzer	01.09.1971	0,0	50,0	0,00	0,00	0,00	0,00	0,00	0,00
	2/0060001/03339	NMS Gebäude Zu- und Umbau 2010 Schiessstattring 2, 23	01.12.2010	37,5	50,0	183.160,13	0,00	0,00	0,00	4.757,41	178.402,72
	2/0060001/03340	NMS Gebäude Zu- und Umbau 2011	01.12.2011	38,5	50,0	965.621,49	0,00	0,00	0,00	24.446,11	941.175,38
	2/0060001/03341	NMS Gebäude Zu- und Umbau 2012	01.12.2012	39,5	50,0	451.199,32	0,00	0,00	0,00	11.140,72	440.058,60
	2/0060001/03342	NMS Gebäude Zu- und Umbau 2013	01.12.2013	40,5	50,0	347.781,55	0,00	0,00	0,00	8.380,28	339.401,27
	2/0060001/03343	NMS Gebäude Zu- und Umbau 2014	01.12.2014	41,5	50,0	583.228,29	0,00	0,00	0,00	13.723,02	569.505,27
	2/0060001/03344	NMS Gebäude Zu- und Umbau 2015	01.12.2015	42,5	50,0	489.912,01	0,00	0,00	0,00	11.262,35	478.649,66
	2/0060001/03345	NMS Gebäude Zu- und Umbau 2016	01.12.2016	43,5	50,0	924.437,30	0,00	0,00	0,00	20.773,87	903.663,43
	2/0060001/03838	NMS Gebäude Zu- und Umbau 2017	31.12.2017	44,5	50,0	617.131,66	0,00	0,00	0,00	13.563,33	603.568,33
	2/0060001/03839	NMS Gebäude Zu- und Umbau 2018	20.12.2018	45,5	50,0	604.824,83	0,00	0,00	0,00	13.006,99	591.817,84
	2/0060001/06000	NMS Gebäude Zu- und Umbau 2019 + 2020	09.10.2019	46,5	50,0	285.001,53	0,00	0,00	0,00	6.000,03	279.001,50
	2/0110002/05873	2022, Fa. Stückelberger, Fliesensanierung NMS	21.01.2022	9,0	10,0	0,00	24.269,28	0,00	0,00	2.426,93	21.842,35

Ansatz	MVAG Konto	Bezeichnung	Inbetrieb- nahme	RND	ND	Buchwert 31.12.2021	Zugänge/ + Umbuchungen -	Abgänge/	Wertaufholung+/ Wertminderung-	Abschreibung	Buchwert 31.12.2022
	4/0120001/03617	2017 Schaltschrank Heizung NMS Fa. Fischer	14.09.2017	9,5	15,0	596,24	0,00	0,00	0,00	56,78	539,46
	1026	Amts-, Betriebs- und Geschäftsausstattung				126.618,31	28.224,82	0,00	0,00	35.294,73	119.548,40
	4/0100005/03757	2017 Garderobenplätze NMS Fa. Schäfer	01.09.2017	4,5	10,0	743,75	0,00	0,00	0,00	135,23	608,52
	4/0100005/03822	2018 diverse Möbel, NMS	19.09.2018	5,5	10,0	6.678,52	0,00	0,00	0,00	1.027,46	5.651,06
	4/0100005/03902	2019 Freischwingersessel NMS, Conen	21.10.2019	6,5	10,0	1.337,85	0,00	0,00	0,00	178,38	1.159,47
	4/0100005/03904	2021 Möbel NMS Fa. Conen	13.12.2021	8,5	10,0	8.015,91	0,00	0,00	0,00	843,78	7.172,13
	4/0110002/03355	2011 Möbel NMS	31.12.2011	0,0	10,0	0,00	0,00	0,00	0,00	0,00	0,00
	4/0110002/03356	2012 Möbel NMS	01.12.2012	0,0	10,0	89,76	0,00	0,00	0,00	89,76	0,00
	4/0110002/03357	2013 Möbel NMS	31.12.2013	0,5	10,0	4.144,97	0,00	0,00	0,00	2.763,31	1.381,66
	4/0110002/03358	2014 Interaktive Tafeln NMS	01.12.2014	1,5	10,0	3.138,62	0,00	0,00	0,00	1.255,45	1.883,17
	4/0110002/03359	2015 Ausstattung + Möbel NMS	01.12.2015	2,5	10,0	9.331,93	0,00	0,00	0,00	2.666,27	6.665,66
	4/0110002/03404	2016 Ausstattung + Möbel NMS	18.10.2016	3,5	10,0	6.898,01	0,00	0,00	0,00	1.532,89	5.365,12
	4/0110002/03596	2010 Einr. und Ausst. 212-0430	31.12.2010	0,0	10,0	0,00	0,00	0,00	0,00	0,00	0,00
	4/0110002/03613	2014 Garderobenschrank Fa. Upeco	09.01.2014	1,0	10,0	385,20	0,00	0,00	0,00	192,60	192,60
	4/0110002/03615	2014 Heizkörper NMS Fa. Leberbauer	18.06.2014	1,0	10,0	550,13	0,00	0,00	0,00	275,07	275,06
	4/0110002/03823	2018 Interaktive Tafeln NMS Fa. Mayr+Fa. Eder	08.11.2018	5,5	10,0	8.495,32	0,00	0,00	0,00	1.306,97	7.188,35
	4/0110002/03826	2017 Generalzylinderschlüssel NMS Fa. Wöss	05.09.2017	4,5	10,0	1.534,36	0,00	0,00	0,00	278,97	1.255,39
	4/0110002/03908	2015 Möbel, Gartengestaltung NMS NMB	31.12.2015	2,5	10,0	49.784,12	0,00	0,00	0,00	14.224,03	35.560,09
	4/0110002/04279	2019 Pinnwände NMS Fa. Conen	18.02.2019	6,0	10,0	532,56	0,00	0,00	0,00	76,08	456,48
	4/0110002/04280	2019 Drehsessel NMS Fa. Conen	27.03.2019	6,0	10,0	1.398,61	0,00	0,00	0,00	199,80	1.198,81
	4/0110002/04281	2019 Spinde 3 Stk. NMS Fa. Obi	03.07.2019	6,5	10,0	335,25	0,00	0,00	0,00	44,70	290,55
	4/0110002/06027	2021 Beamer NMS - Eder EDV	16.12.2021	8,5	10,0	1.816,86	0,00	0,00	0,00	191,25	1.625,61
	4/0110002/06031	2022 Vivol Talbetwagen f. Mittelschule	31.03.2022	9,0	10,0	0,00	4.977,53	0,00	0,00	497,75	4.479,78
	4/0110002/06033	2022 Fluchtwegbeleuchtung NMS	12.07.2022	9,5	10,0	0,00	1.623,53	0,00	0,00	81,18	1.542,35
	4/0110002/06034	2022 NMS neue Türen	20.07.2022	9,5	10,0	0,00	3.422,40	0,00	0,00	171,12	3.251,28
	4/0110002/06040	2022 IVAP Bleibatterie	19.09.2022	9,5	10,0	0,00	2.001,36	0,00	0,00	100,07	1.901,29
	4/0120001/03614	2008 Lüftung NMS	20.11.2008	0,5	15,0	2.209,59	0,00	0,00	0,00	1.473,06	736,53
	4/0130002/04225	2017 Generalzylinderschlüssel NMS Fa. Wöss	05.09.2017	4,5	10,0	1.534,36	0,00	0,00	0,00	278,97	1.255,39
	4/0180001/03754	2022, Gemdat, HP Laptops für NMS	08.03.2022	6,0	7,0	0,00	16.200,00	0,00	0,00	2.314,29	13.885,71
	4/0180003/03755	2017 Türschilder, 212-0420	04.05.2017	0,0	4,0	0,00	0,00	0,00	0,00	0,00	0,00
	4/0180003/03758	2017 Notebook, NMS, Fa. First CC	20.10.2017	0,0	4,0	0,00	0,00	0,00	0,00	0,00	0,00
	4/0180003/03825	2018 Beamer, Router, NMS	27.06.2018	0,0	4,0	0,00	0,00	0,00	0,00	0,00	0,00
	4/0180003/04227	2017 3.TR Computer Gemdat	02.01.2017	0,0	4,0	0,00	0,00	0,00	0,00	0,00	0,00
	4/0180003/04292	2019 HP Laptop/Notebook NMS Fa. Cyberport	09.10.2019	0,5	4,0	559,66	0,00	0,00	0,00	373,11	186,55
	4/0270002/03512	2007 Schaltschrank, NMS	17.09.2007	0,0	15,0	301,47	0,00	0,00	0,00	301,47	0,00
	4/0270002/03612	2009 E-Verteiler Physiksaal, NMS, Fa. Müllner	16.04.2009	1,0	15,0	1.360,00	0,00	0,00	0,00	680,00	680,00
	4/0270002/03613	2017 Schaltschrank, NMS	14.09.2017	9,5	15,0	536,60	0,00	0,00	0,00	51,10	485,50
	4/0340002/03756	2017 Nasssauger, NMS, Fa. Kärcher	28.08.2017	4,5	10,0	702,90	0,00	0,00	0,00	127,80	575,10

Ansatz	MVAG Konto	Bezeichnung	Inbetrieb- nahme	RND	ND	Buchwert 31.12.2021	Zugänge/ + Umbuchungen -	Abgänge/ -	Wertaufholung+/ Wertminderung-	Abschreibung	Buchwert 31.12.2022
	4/0340002/03824	2018 Nass-Trockensauger, NMS, Fa. Kärcher	20.07.2018	5,5	10,0	738,11	0,00	0,00	0,00	113,56	624,55
	4/0340002/03881	2019 Kühlgerät NMS Elektro Köck	24.09.2019	6,5	10,0	1.140,00	0,00	0,00	0,00	152,00	988,00
	5/0110002/06028	2021 Bodenbelag, NMS, Fa. Bittenauer	01.09.2021	8,5	10,0	12.323,89	0,00	0,00	0,00	1.297,25	11.026,64
	1311	Investitionszuschüsse von Trägern öffentlichen Rechts				-976.594,00	0,00	0,00	0,00	-26.084,00	-950.510,00
	2/0060001/05847	KT NMS Gebäude Zu- und Umbau 2010 Schiessstattring 2	01.12.2010	37,5	50,0	-923.384,00	0,00	0,00	0,00	-23.984,00	-899.400,00
	2/0060001/05999	KT Förderung Infrastruktur v. Land NÖ für Zubau Aso	20.05.2016	43,0	50,0	-48.400,00	0,00	0,00	0,00	-1.100,00	-47.300,00
	4/0110002/05850	KT 2015 Förderg. Interakt.Tafel NMS	28.12.2015	2,5	10,0	-1.225,00	0,00	0,00	0,00	-350,00	-875,00
	4/0110002/05852	KT 2016 Förderg. Interakt.Tafeln NMS	22.12.2016	3,5	10,0	-1.440,00	0,00	0,00	0,00	-320,00	-1.120,00
	4/0110002/05865	KT 2018 Förderg. Interaktive Tafeln, NMS	14.12.2018	5,5	10,0	-2.145,00	0,00	0,00	0,00	-330,00	-1.815,00
	1313	Investitionszuschüsse von übrigen				-52.236,47	0,00	0,00	0,00	-15.869,84	-36.366,63
	4/0110002/05849	KT 2013 Förderg. Interakt.Tafeln NMS Land NÖ	31.07.2013	0,5	10,0	-2.480,98	0,00	0,00	0,00	-1.653,99	-826,99
	4/0110002/05866	KT 2015 Förderg.Ausstattg.NMB NMS	31.12.2015	2,5	10,0	-49.755,49	0,00	0,00	0,00	-14.215,85	-35.539,64
240000	Kindergärten					-35.105,00	0,00	0,00	0,00	-4.130,00	-30.975,00
	1311	Investitionszuschüsse von Trägern öffentlichen Rechts				-35.105,00	0,00	0,00	0,00	-4.130,00	-30.975,00
	5/0110002/06026	KT 2020 NÖ SKF Einrichtung Kdg. Oberhausen	04.12.2020	7,5	10,0	-35.105,00	0,00	0,00	0,00	-4.130,00	-30.975,00
240100	Kdg. Am Weinling					3.545.793,40	3.074,64	0,00	0,00	60.478,89	3.488.389,15
	1021	Grundstücke, Grundstückseinrichtungen und Infrastruktur				2.081.968,00	0,00	0,00	0,00	0,00	2.081.968,00
	1/0020001/02068	Grundstück Nr. 491/38, Gr.Enz, Kdg.Weinl, Prinz Eugen-St	01.01.1900			399.280,00	0,00	0,00	0,00	0,00	399.280,00
	1/0030001/02070	Grundstück Nr. 491/38,Kdg. Weinl, Prinz Eugen-Straße 47	01.01.1900			1.682.688,00	0,00	0,00	0,00	0,00	1.682.688,00
	1022	Gebäude und Bauten				1.538.441,82	0,00	0,00	0,00	57.525,67	1.480.916,15
	3/0040007/03584	2011 Muldenplatz, Fa. Alimanovic	03.11.2011	21,5	33,0	2.047,84	0,00	0,00	0,00	91,02	1.956,82
	3/0040007/03587	2011 Vorplatz, Fa. Alimanovic	29.07.2011	21,5	33,0	6.964,99	0,00	0,00	0,00	309,56	6.655,43
	3/0040008/03586	2012 Zaun Mistplatz, Kdg. Weinling	10.04.2012	9,0	20,0	780,00	0,00	0,00	0,00	78,00	702,00
	3/0060001/03334	KIGA Weinling Gebäude Roseggerstraße Teil 1	30.08.1974	1,5	50,0	23.691,50	0,00	0,00	0,00	9.476,60	14.214,90
	3/0060001/03335	KIGA Weinling Gebäude Roseggerstraße Teil 2	01.09.1991	18,5	50,0	184.793,70	0,00	0,00	0,00	9.476,60	175.317,10
	3/0060001/03336	KIGA Weinling Gebäude Prinz Eugenstraße	30.08.2001	28,5	50,0	623.010,50	0,00	0,00	0,00	21.119,00	601.891,50
	3/0060001/03337	KIGA Weinling Gebäude Zubau-Verbindungsgang	30.08.2014	41,5	50,0	667.143,04	0,00	0,00	0,00	15.697,48	651.445,56
	3/0060001/04247	2018 Planung Um- und Zubau Kdg. Weinling DI Thell	28.03.2018	45,0	50,0	25.760,00	0,00	0,00	0,00	560,00	25.200,00
	3/0110002/03533	2014 Rampe, Kdg. Weinling	09.09.2014	1,5	10,0	147,50	0,00	0,00	0,00	59,00	88,50
	3/0460003/03585	2011 Wasserleitung, Kdg. Weinling	28.06.2011	21,0	33,0	674,19	0,00	0,00	0,00	30,65	643,54
	5/0110002/06014	2016 Müllraumtüre, Kdg. Weinling	18.01.2016	3,0	10,0	676,00	0,00	0,00	0,00	169,00	507,00
	5/0110002/06018	2018 Eingangstor, Kdg. Weinling	17.04.2018	5,0	10,0	2.752,56	0,00	0,00	0,00	458,76	2.293,80
	1025	Technische Anlagen, Fahrzeuge und Maschinen				7.896,95	0,00	0,00	0,00	717,90	7.179,05
	5/0120001/04252	2018 Heizkesseltausch, Kdg. Weinling Fa. Leberbauer 201	21.03.2018	10,0	15,0	7.896,95	0,00	0,00	0,00	717,90	7.179,05

Ansatz	MVAG	Bezeichnung	Inbetrieb-	RND	ND	Buchwert	Zugänge/	Abgänge/	Wertaufholung+/	Abschreibung	Buchwert
	Konto		nahme			31.12.2021	+ Umbuchungen -		Wertminderung-		31.12.2022
1026		Amts-, Betriebs- und Geschäftsausstattung				41.165,62	3.074,64	0,00	0,00	7.421,23	36.819,03
5/0100005/03389		2015 Sitzmöbel, Kdg. Weinl	22.03.2016	3,0	10,0	2.078,40	0,00	0,00	0,00	519,60	1.558,80
5/0100005/03390		2016 Sitzmöbel, Kdg. Weinling	22.03.2016	3,0	10,0	1.269,60	0,00	0,00	0,00	317,40	952,20
5/0100005/03761		2017 Schränke, Kdg. Weinling, Fa. Conen	21.08.2017	4,5	10,0	790,35	0,00	0,00	0,00	143,70	646,65
5/0100005/03830		2018 diverse Möbel, Kdg. Weinling	03.12.2018	5,5	10,0	1.599,16	0,00	0,00	0,00	246,02	1.353,14
5/0100005/03869		2021 Schränke, Kdg. Weinling, Fa. Schorn	07.10.2021	8,5	10,0	874,86	0,00	0,00	0,00	92,09	782,77
5/0110001/03759		2017 Teppiche, Kdg. Weinling	20.11.2017	0,0	5,0	347,86	0,00	0,00	0,00	347,86	0,00
5/0110002/03369		2011 Möbel, Kdg. Weinling	01.12.2011	0,0	10,0	0,00	0,00	0,00	0,00	0,00	0,00
5/0110002/03391		2016 Schlosskasten, Kdg. Weinl.	12.12.2016	3,5	10,0	716,29	0,00	0,00	0,00	159,18	557,11
5/0110002/03393		2015 Servierwagen, Kdg. Weinling	02.12.2015	2,5	10,0	266,44	0,00	0,00	0,00	76,13	190,31
5/0110002/03531		2012 Arbeitsplatte Küche, Kdg. Weinling	22.02.2012	0,0	10,0	0,00	0,00	0,00	0,00	0,00	0,00
5/0110002/04282		2019 Stühle, Kdg. Weinling, Fa. Creativer	29.04.2019	6,0	10,0	1.327,01	0,00	0,00	0,00	189,57	1.137,44
5/0110002/04283		2019 Papierschrank, Kdg. Weinling, Fa. Steiner	29.04.2019	6,0	10,0	601,74	0,00	0,00	0,00	85,96	515,78
5/0110002/06012		2013 Beschattungssegel, Kdg. Weinling	21.06.2013	0,0	10,0	274,00	0,00	0,00	0,00	274,00	0,00
5/0110002/06017		2008 Rollos und Markisen, 240-614	04.06.2008	0,0	10,0	0,00	0,00	0,00	0,00	0,00	0,00
5/0110002/06022		2020 Beschattung, Kdg. Weinling, Fa Weninger	06.07.2020	7,5	10,0	5.454,62	0,00	0,00	0,00	641,72	4.812,90
5/0110002/06023		2020 Kdg. Weinl. Gartenhaus Bauhaus	06.08.2020	7,5	10,0	778,46	0,00	0,00	0,00	91,58	686,88
5/0110002/06042		2022 Bällebad Kiga Weinling Ankauf	25.11.2022	4,5	5,0	0,00	979,02	0,00	0,00	97,90	881,12
5/0120001/03370		2012 Erneuerung Heizung Kdg. Weinl Fa. Steiner	29.11.2012	4,5	15,0	9.166,66	0,00	0,00	0,00	1.666,67	7.499,99
5/0120001/03832		2018 Brennwertgerät, Kdg. Weinling	21.03.2018	10,0	15,0	7.896,95	0,00	0,00	0,00	717,90	7.179,05
5/0130002/03767		2017 Brandalarmanlage, Kdg. Weinl., Fa. Expert Pin	22.09.2017	4,5	10,0	5.978,33	0,00	0,00	0,00	1.086,97	4.891,36
5/0290003/03388		2014 Federwippen, Kdg. Weinl	04.09.2014	1,5	10,0	664,66	0,00	0,00	0,00	265,86	398,80
5/0290003/03760		2017 Sonnensegel, Schaukel, Kdg. Weinl	13.12.2017	4,5	10,0	760,73	0,00	0,00	0,00	138,31	622,42
5/0340002/03829		2018 Waschmaschine, Kdg. Weinling	10.01.2018	5,0	10,0	319,50	0,00	0,00	0,00	53,25	266,25
5/0350004/03570		2022 Bewässerung Kdg. Weinl., Fa. Grünbau-König	20.04.2022	9,0	10,0	0,00	2.095,62	0,00	0,00	209,56	1.886,06
1311		Investitionszuschüsse von Trägern öffentlichen Rechts				-123.350,19	0,00	0,00	0,00	-4.966,71	-118.383,48
3/0060001/05928		2006 Kdg. Weinling Sockelbeihilfe NÖ LReg.	02.07.2006	33,5	50,0	-114.885,00	0,00	0,00	0,00	-3.330,00	-111.555,00
5/0110002/05864		KT 2014 Förderg. Einrichtung Kdg. Weinling	11.07.2014	3,5	10,0	-4.890,19	0,00	0,00	0,00	-1.086,71	-3.803,48
5/0110002/05927		KT 2018 Förderg. Einrichtung Kdg. Weinling	04.07.2018	5,5	10,0	-3.575,00	0,00	0,00	0,00	-550,00	-3.025,00
1313		Investitionszuschüsse von übrigen				-328,80	0,00	0,00	0,00	-219,20	-109,60
5/0110002/06005		KT 2013 Umweltfonds Kdg. Weinling Beschattung Sandkist	31.07.2013	0,5	10,0	-328,80	0,00	0,00	0,00	-219,20	-109,60
240120	Kleinkindergruppen					817.188,89	0,00	0,00	0,00	11.918,61	805.270,28
1021		Grundstücke, Grundstückseinrichtungen und Infrastruktur				295.960,00	0,00	0,00	0,00	0,00	295.960,00
1/0020001/03916		Grundstück Nr. 33, Gr.Enz., Kleinkindergruppe Gebäudene	01.01.1900			295.960,00	0,00	0,00	0,00	0,00	295.960,00
1022		Gebäude und Bauten				674.585,29	0,00	0,00	0,00	14.852,38	659.732,91
3/0040001/00001		2018 Kinderwagenabstellplatz, KKG	20.06.2018	28,0	33,0	2.245,16	0,00	0,00	0,00	77,42	2.167,74

Ansatz	MVAG Konto	Bezeichnung	Inbetrieb- nahme	RND	ND	Buchwert 31.12.2021	Zugänge/ + Umbuchungen -	Abgänge/	Wertaufholung+/ Wertminderung-	Abschreibung	Buchwert 31.12.2022
	3/0060001/03764	2017 Kleinkindergruppe Neubau	31.12.2017	44,5	50,0	668.645,36	0,00	0,00	0,00	14.695,50	653.949,86
	3/0060001/04248	2018 Wasseranschluss KKG	08.08.2018	45,5	50,0	3.694,77	0,00	0,00	0,00	79,46	3.615,31
	1026	Amts-, Betriebs- und Geschäftsausstattung				3.224,60	0,00	0,00	0,00	500,23	2.724,37
	5/0110002/03851	2018 Einrichtung, Rutche, Beschattung KKG	31.07.2018	5,5	10,0	2.329,10	0,00	0,00	0,00	358,32	1.970,78
	5/0110002/04284	2019 Gerätehaus, KKG, Fa. Obi	31.07.2019	6,5	10,0	431,24	0,00	0,00	0,00	57,50	373,74
	5/0130002/03766	2017 Feuerlöscher KKG	01.09.2017	4,5	10,0	464,26	0,00	0,00	0,00	84,41	379,85
	5/0180003/03833	2018 Krippenbuggy, KKG	10.01.2018	0,0	4,0	0,00	0,00	0,00	0,00	0,00	0,00
	1311	Investitionszuschüsse von Trägern öffentlichen Rechts				-156.581,00	0,00	0,00	0,00	-3.434,00	-153.147,00
	3/0060001/05860	KT 2017 Kleinkindergruppe NÖ LReg.	13.11.2017	44,5	50,0	-141.050,00	0,00	0,00	0,00	-3.100,00	-137.950,00
	3/0060001/06003	KT 2018 KKG Förderg. Land NÖ	04.07.2018	45,5	50,0	-15.531,00	0,00	0,00	0,00	-334,00	-15.197,00
240140	Kleinkindergruppe Lobaustraße 64					0,00	35.887,84	0,00	0,00	0,00	35.887,84
	1026	Amts-, Betriebs- und Geschäftsausstattung				0,00	35.887,84	0,00	0,00	0,00	35.887,84
	5/0100005/03871	2022 Einrichtung Kleinkindergruppen Lobaustraße 64			10,0	0,00	35.887,84	0,00	0,00	0,00	35.887,84
240300	Kdg. Probstdorf					232.624,01	0,00	0,00	0,00	4.029,99	228.594,02
	1021	Grundstücke, Grundstückseinrichtungen und Infrastruktur				85.650,00	0,00	0,00	0,00	0,00	85.650,00
	1/0020001/02650	Grundstück Nr. 141/1, Pro, Kdg. Gebäude, Fläche: 186,00	01.01.1900			27.900,00	0,00	0,00	0,00	0,00	27.900,00
	1/0030001/02651	Grundstück Nr. 141/1, Pro Kdg., Bauflächen Gebäudenebe	01.01.1900			36.600,00	0,00	0,00	0,00	0,00	36.600,00
	1/0030001/02652	Grundstück Nr. 141/2, Pro, Bauflächen Gebäudenebenfläch	01.01.1900			21.150,00	0,00	0,00	0,00	0,00	21.150,00
	1022	Gebäude und Bauten				136.131,77	0,00	0,00	0,00	3.071,65	133.060,12
	3/0060001/03325	KIGA Probstdorf Gebäude	31.12.1937	0,0	50,0	0,00	0,00	0,00	0,00	0,00	0,00
	3/0060001/03573	2015 Dachsanierung, Kdg. Pro	17.09.2015	42,5	50,0	79.082,75	0,00	0,00	0,00	1.817,99	77.264,76
	3/0060001/04229	2017 Sanitärrennwände Kdg. Pro Fa. Reuplan	14.09.2017	44,5	50,0	990,77	0,00	0,00	0,00	21,78	968,99
	3/0060001/06014	2021 Wimmer, Fassade Kdg. Probstdorf	18.06.2021	48,0	50,0	55.875,12	0,00	0,00	0,00	1.140,31	54.734,81
	5/0110002/06013	2014 Warmwasserspeicher, Kdg. Probstdorf	18.06.2014	1,0	10,0	183,13	0,00	0,00	0,00	91,57	91,56
	1026	Amts-, Betriebs- und Geschäftsausstattung				10.842,24	0,00	0,00	0,00	958,34	9.883,90
	3/0060001/06013	2021 Fenster Kdg. Probstdorf Weninger	25.02.2021	48,0	50,0	6.293,27	0,00	0,00	0,00	128,43	6.164,84
	5/0100005/03867	2020 Kindergarten Probstdorf Sofa Aurednik	21.04.2020	7,0	10,0	609,33	0,00	0,00	0,00	76,17	533,16
	5/0110001/03574	2015 Bodenbelag, 2403-614	25.08.2015	0,0	5,0	0,00	0,00	0,00	0,00	0,00	0,00
	5/0110002/03380	2016 Einr.-u.Ausst., Kdg. Pro	27.04.2016	3,0	10,0	836,00	0,00	0,00	0,00	209,00	627,00
	5/0110002/04285	2019 Podestbank, Kdg. Pro Fa. Aurednik	05.08.2019	6,5	10,0	1.292,25	0,00	0,00	0,00	172,30	1.119,95
	5/0130002/03768	2017 Rauchwarnmelder, Kdg. Pro	18.04.2017	4,0	10,0	1.017,55	0,00	0,00	0,00	203,51	814,04
	5/0190003/03491	2015 Heizungspumpe, Kdg. Pro	05.03.2015	2,0	10,0	260,74	0,00	0,00	0,00	86,91	173,83
	5/0330001/03771	2013 Gegensprechanl., 2403-614	19.07.2013	0,0	5,0	0,00	0,00	0,00	0,00	0,00	0,00
	5/0340002/03853	2018 Dunstabzugshaube, Kdg. Pro	31.07.2018	5,5	10,0	533,10	0,00	0,00	0,00	82,02	451,08

Ansatz	MVAG	Bezeichnung	Inbetrieb-	RND	ND	Buchwert	Zugänge/	Abgänge/	Wertaufholung+/	Abschreibung	Buchwert
Konto			nahme			31.12.2021	+ Umbuchungen -		Wertminderung-		31.12.2022
240400	Kdg. Rutzendorf					287.667,79	2.011,90	0,00	0,00	3.799,66	285.880,03
1021		Grundstücke, Grundstückseinrichtungen und Infrastruktur				254.610,00	0,00	0,00	0,00	0,00	254.610,00
1/0020001/02974		Grundstück Nr. 53, Ru, Kdg., Ortsstraße 35 Gebäude, Fläche 01.01.1900				39.600,00	0,00	0,00	0,00	0,00	39.600,00
1/0030001/02975		Grundstück Nr. 53, Ru Kdg., Bauflächen Gebäudenebenfläche 01.01.1900				22.050,00	0,00	0,00	0,00	0,00	22.050,00
1/0030001/02976		Grundstück Nr. 54/1, Kdg. Ru, Grünfl.v.Kdg. Gärten, Fläche 01.01.1900				10.560,00	0,00	0,00	0,00	0,00	10.560,00
1/0030001/02978		Grundstück Nr. 54/2, Kdg. Ru, Gärten Gärten, 120,00 m² 01.01.1900				14.400,00	0,00	0,00	0,00	0,00	14.400,00
1/0030001/02979		Grundstück Nr. 55, Kdg. Ru, Gärten Gärten, 1.400,00 m² 01.01.1900				168.000,00	0,00	0,00	0,00	0,00	168.000,00
1022		Gebäude und Bauten				19.544,23	0,00	0,00	0,00	1.659,79	17.884,44
3/0060001/03333		Kiga Rutzendorf Gebäude 2301 Rutzendorf, Ortsstraße 35 30.06.1950	0,0	50,0		0,00	0,00	0,00	0,00	0,00	0,00
3/0060001/06012		2016 Sanierung Fassade, Kdg. Ru 06.06.2016	43,0	50,0		10.343,06	0,00	0,00	0,00	235,07	10.107,99
3/0110002/03529		2015 Gebäude - Instandsetzung Kdg. Ru 16.07.2015	2,5	10,0		3.163,53	0,00	0,00	0,00	903,87	2.259,66
3/0140002/03590		2010 Regenwasserkanal, Kdg. Ru 03.02.2010	20,0	33,0		5.521,83	0,00	0,00	0,00	262,94	5.258,89
5/0120001/04251		2009 Gaskessel, Kdg. Rutzendorf 09.03.2009	1,0	15,0		515,81	0,00	0,00	0,00	257,91	257,90
1026		Amts-, Betriebs- und Geschäftsausstattung				13.513,56	2.011,90	0,00	0,00	2.139,87	13.385,59
5/0100005/03855		2018 Hochstühle, Kdg. Rutzendorf 10.04.2018	5,0	10,0		357,99	0,00	0,00	0,00	59,67	298,32
5/0110002/03571		2011 Gerätehaus, Kdg. Rutzendorf 18.08.2011	0,0	10,0		0,00	0,00	0,00	0,00	0,00	0,00
5/0110002/03854		2017 Sanitärrennwände, Kdg. Rutzendorf 14.09.2017	4,5	10,0		598,81	0,00	0,00	0,00	108,87	489,94
5/0110002/04286		2019 Unterschränke, Kdg. Rutzendorf, Fa. Wehrfritz 11.03.2019	6,0	10,0		294,88	0,00	0,00	0,00	42,13	252,75
5/0110002/06024		2020, Kdg. Rutz., Bauhaus Blockhaus 02.11.2020	7,5	10,0		700,61	0,00	0,00	0,00	82,42	618,19
5/0110002/06038		2022 Sitzgruppe Kiga Rutzendorf 11.11.2022	9,5	10,0		0,00	2.011,90	0,00	0,00	100,60	1.911,30
5/0130002/03771		2019 Rauchwarnmelder Kdg. Ru, Fa. e.t.u. Unger 23.12.2019	6,5	10,0		1.313,76	0,00	0,00	0,00	175,17	1.138,59
5/0140001/00001		2021 Sanitäranlage Kdg. Rutz Fa. Leberbauer 19.11.2021	8,5	10,0		7.510,12	0,00	0,00	0,00	790,54	6.719,58
5/0290003/03856		2018 Klettergerüst Kdg. Ru, Fa. Wehrfritz 05.06.2018	5,0	10,0		1.091,80	0,00	0,00	0,00	181,97	909,83
5/0340001/03621		2019 Kochgeschirr Kdg. Rutzendorf 05.11.2019	1,5	5,0		585,56	0,00	0,00	0,00	234,22	351,34
5/0340002/03374		2014 Einrichtung und Ausstattung, Kdg. Rutzendorf 19.02.2014	1,0	10,0		463,40	0,00	0,00	0,00	231,70	231,70
5/0340002/03375		2016 Einrichtung und Ausstattung, Kdg. Rutzendorf 29.09.2016	3,5	10,0		596,63	0,00	0,00	0,00	132,58	464,05
240500	Kdg. Wittau					731.369,34	6.718,54	0,00	0,00	15.264,53	722.823,35
1021		Grundstücke, Grundstückseinrichtungen und Infrastruktur				404.520,00	0,00	0,00	0,00	0,00	404.520,00
1/0020001/03283		Grundstück Nr. 86, Wittau, Kdg, Rohrlackeweg 14 Gebäude 01.01.1900				34.050,00	0,00	0,00	0,00	0,00	34.050,00
1/0020002/03285		Grundstück Nr. 86, Witt, Sonstige, Rohrlackeweg 14 Betrieb 01.01.1900				31.950,00	0,00	0,00	0,00	0,00	31.950,00
1/0030001/03284		Grundstück Nr. 86, Witt, Gärten, Rohrlackeweg 14 Gärten, 01.01.1900				338.520,00	0,00	0,00	0,00	0,00	338.520,00
1022		Gebäude und Bauten				442.479,37	0,00	0,00	0,00	18.019,43	424.459,94
3/0040007/03859		2018 Zaunsockel Kdg. Witt 27.06.2018	28,0	33,0		2.976,41	0,00	0,00	0,00	102,63	2.873,78
3/0060001/03329		Kindergarten Wittau Gebäude 30.06.1997	24,0	50,0		437.204,37	0,00	0,00	0,00	17.488,17	419.716,20
3/0110002/03523		2016 Tor, Kdg. Wittau 18.01.2016	3,0	10,0		780,00	0,00	0,00	0,00	195,00	585,00
5/0180002/00001		2018 Warmwasserspeicher, Kdg. Wittau 06.09.2018	5,5	10,0		1.518,59	0,00	0,00	0,00	233,63	1.284,96

Ansatz	MVAG	Bezeichnung	Inbetrieb-	RND	ND	Buchwert	Zugänge/	Abgänge/	Wertaufholung+/	Abschreibung	Buchwert
	Konto		nahme			31.12.2021	+ Umbuchungen -		Wertminderung-		31.12.2022
1026		Amts-, Betriebs- und Geschäftsausstattung				9.195,27	6.718,54	0,00	0,00	2.144,63	13.769,18
3/0110002/03588		2011 Fensterverkleidung, Kdg. Wittau	29.07.2011	0,0	10,0	0,00	0,00	0,00	0,00	0,00	0,00
5/0100005/03857		2018 Sessel+Tische Kdg. Wittau	23.04.2018	5,0	10,0	1.887,22	0,00	0,00	0,00	314,54	1.572,68
5/0100005/03858		2018 Kunststoffsessel Kdg. Wittau	14.05.2018	5,0	10,0	716,49	0,00	0,00	0,00	119,42	597,07
5/0110002/03371		2012 Einr. u. Ausst. Kdg. Wittau	11.09.2012	0,0	10,0	164,28	0,00	0,00	0,00	164,28	0,00
5/0110002/03376		2013 Einr. u. Ausst. Kdg. Wittau	27.08.2013	0,5	10,0	294,43	0,00	0,00	0,00	196,29	98,14
5/0110002/04287		2019 Dreirad Easy Rider, Kdg. Witt Fa. Wehrfritz	14.02.2019	6,0	10,0	391,81	0,00	0,00	0,00	55,97	335,84
5/0110002/06027		2021 Warmwasserspeicher Kdg. Wittau, Fa. Leberbauer	24.06.2021	8,0	10,0	1.152,63	0,00	0,00	0,00	128,07	1.024,56
5/0130002/03769		2017 Brandalarmsystem, Kdg. Wittau	22.09.2017	4,5	10,0	3.948,04	0,00	0,00	0,00	717,83	3.230,21
5/0290003/03869		2020 Vogelnestschaukel Kdg. Wittau Fa. Linsbauer	12.10.2020	7,5	10,0	598,48	0,00	0,00	0,00	70,41	528,07
5/0290003/03871		2022 Karussell Kiga Wittau	29.11.2022	9,5	10,0	0,00	6.718,54	0,00	0,00	335,93	6.382,61
5/0330001/03378		2016 Telefonanlage, Kdg. Witt, Fa. Com-IT	14.09.2016	0,0	5,0	0,00	0,00	0,00	0,00	0,00	0,00
5/0330001/03770		2017 Zusatz Telefonanlage, Kdg. Witt, Fa. First CC	02.10.2017	0,0	5,0	41,89	0,00	0,00	0,00	41,89	0,00
1311		Investitionszuschüsse von Trägern öffentlichen Rechts				-124.472,00	0,00	0,00	0,00	-4.664,00	-119.808,00
3/0060001/05929		2008 Kdg. Wittau Förderg.Zubau NÖ LReg.	16.07.2008	35,5	50,0	-115.267,00	0,00	0,00	0,00	-3.158,00	-112.109,00
3/0060001/06007		KT 2014 Sockelbeihilfe Kdg. Witt Zubau NÖ LReg.	04.12.2014	41,5	50,0	-5.780,00	0,00	0,00	0,00	-136,00	-5.644,00
5/0110002/06008		KT 2014 f. Einrichtung 3.Gruppe Kdg. Wittau SKF	03.07.2014	1,5	10,0	-3.425,00	0,00	0,00	0,00	-1.370,00	-2.055,00
1313		Investitionszuschüsse von übrigen				-353,30	0,00	0,00	0,00	-235,53	-117,77
5/0110002/05851		KT 2013 Einrichtung Kdg. Wittau	31.07.2013	0,5	10,0	-353,30	0,00	0,00	0,00	-235,53	-117,77
240600	Kdg. Auvorstadt					1.668.042,19	3.238,35	0,00	0,00	13.000,56	1.658.279,98
1021		Grundstücke, Grundstückseinrichtungen und Infrastruktur				791.112,00	0,00	0,00	0,00	0,00	791.112,00
1/0020001/02205		Grundstück Nr. 878/388, Gr.Enz, Kdg, Seeadlergasse 38 G 01.01.1900				238.560,00	0,00	0,00	0,00	0,00	238.560,00
1/0030001/02206		Grundstück Nr. 878/388, Gr.Enz., Bauflächen Seeadlerg.26 01.01.1900				406.280,00	0,00	0,00	0,00	0,00	406.280,00
1/0030001/02207		Grundstück Nr. 878/389, Gr.Enz., Kdg. Auvorstadt Gärten, 01.01.1900				146.272,00	0,00	0,00	0,00	0,00	146.272,00
1022		Gebäude und Bauten				1.359.030,63	0,00	0,00	0,00	35.665,42	1.323.365,21
3/0060001/03324		Kindergarten Auvorstadt Gebäude	31.10.2010	37,5	50,0	1.356.849,71	0,00	0,00	0,00	35.242,85	1.321.606,86
5/0110002/06020		2018 Eingangstor, Kdg. Auvorstadt	30.08.2018	5,5	10,0	2.078,05	0,00	0,00	0,00	319,70	1.758,35
5/0260001/00001		2013 Lüftungspumpe, Kdg. Auvorst.	14.02.2013	0,0	10,0	102,87	0,00	0,00	0,00	102,87	0,00
1026		Amts-, Betriebs- und Geschäftsausstattung				8.300,00	3.238,35	0,00	0,00	1.560,64	9.977,71
5/0100005/03771		2017 Schränke, Kdg. Auvorst., Fa. Conen	23.02.2017	4,0	10,0	525,00	0,00	0,00	0,00	105,00	420,00
5/0100005/03862		2018 Möbelset, Kdg. Auvorst., Fa. Betzold	18.05.2018	5,0	10,0	628,50	0,00	0,00	0,00	104,75	523,75
5/0110002/04288		2019 Bodenliegepolster, Kdg. Auvorst. Fa. Aurednik	22.02.2019	6,0	10,0	337,22	0,00	0,00	0,00	48,17	289,05
5/0110002/06019		2018 Sonnensegel, Kdg. Auvorstadt	08.06.2018	5,0	10,0	381,57	0,00	0,00	0,00	63,60	317,97
5/0110002/06030		2022, Stühle Kdg. Auvorstadt, Fa. Creativer	13.06.2022	9,0	10,0	0,00	1.115,85	0,00	0,00	111,59	1.004,26
5/0110002/06033		2022, Tiefkühl/Gefrierschrank Kdg. Auvorstadt, Fa. Ruck &	19.07.2022	9,5	10,0	0,00	2.122,50	0,00	0,00	106,13	2.016,37
5/0130002/03770		2017 Brandalarmierungsanlage, Kdg. Auvorst.	22.09.2017	4,5	10,0	4.132,71	0,00	0,00	0,00	751,40	3.381,31

Ansatz	MVAG Konto	Bezeichnung	Inbetrieb- nahme	RND	ND	Buchwert 31.12.2021	Zugänge/ + Umbuchungen -	Abgänge/	Wertaufholung+/ Wertminderung-	Abschreibung	Buchwert 31.12.2022
	5/0340002/03855	2020 Einschubkühlpult, Hogen KEG, Kdg. Auvor	13.10.2020	7,5	10,0	2.295,00	0,00	0,00	0,00	270,00	2.025,00
	1311	Investitionszuschüsse von Trägern öffentlichen Rechts				-490.400,44	0,00	0,00	0,00	-24.225,50	-466.174,94
	3/0060001/05846	KT Kdg. Auvorstadt SKF	22.07.2010	37,5	50,0	-478.170,00	0,00	0,00	0,00	-12.420,00	-465.750,00
	5/0110002/05930	2013 SKF Förd. Einrichtung Kdg. Auvorst.	13.02.2013	0,0	10,0	-11.522,21	0,00	0,00	0,00	-11.522,21	0,00
	5/0110002/05931	2014 Förd Einrichtung Kdg. Auvorstadt	11.07.2014	1,5	10,0	-708,23	0,00	0,00	0,00	-283,29	-424,94
240700	KG Oberhausen					2.054.053,43	12.757,69	0,00	0,00	56.710,13	2.010.100,99
	1021	Grundstücke, Grundstückseinrichtungen und Infrastruktur				253.718,40	0,00	0,00	0,00	0,00	253.718,40
	1/0020001/04257	Grundstück Nr. 131, Oberh., Kdg. Burggasse Gärten, 1.665 01.01.1900				253.718,40	0,00	0,00	0,00	0,00	253.718,40
	1022	Gebäude und Bauten				1.622.275,39	0,00	0,00	0,00	34.168,15	1.588.107,24
	3/0060001/06008	2019 + 2020 Kdg. Oberhausen Gebäude	02.09.2019	46,5	50,0	1.621.896,63	0,00	0,00	0,00	34.145,19	1.587.751,44
	5/0040008/03867	2018 Gitterzaun, Kdg. Oberh.	28.08.2018	15,5	20,0	378,76	0,00	0,00	0,00	22,96	355,80
	1026	Amts-, Betriebs- und Geschäftsausstattung				178.059,64	12.757,69	0,00	0,00	22.541,98	168.275,35
	5/0040013/00001	2019 Spielanlage Kdg. Ob. Fa. Eibe	02.09.2019	29,5	33,0	24.824,41	0,00	0,00	0,00	813,92	24.010,49
	5/0100005/03865	2018 diverse Möbel Kdg. Ob	20.08.2018	5,5	10,0	7.379,19	0,00	0,00	0,00	1.135,26	6.243,93
	5/0100005/03866	2019 Möbel Kdg. Oberhausen, Fa. Schorn u.a.	02.09.2019	6,5	10,0	72.428,94	0,00	0,00	0,00	9.657,19	62.771,75
	5/0100005/03870	2022 Möbel Kdg. Ob.	13.09.2022	9,5	10,0	0,00	1.235,00	0,00	0,00	61,75	1.173,25
	5/0110002/03869	2018 Einrichtung Kdg. Oberh., Wehrfritz	29.10.2018	5,5	10,0	3.060,43	0,00	0,00	0,00	470,84	2.589,59
	5/0110002/04239	2018 Spiele, Kdg. Ob. Schmiderer+Schendl, Ikea	28.09.2018	5,5	10,0	2.553,75	0,00	0,00	0,00	392,88	2.160,87
	5/0110002/04289	2019 Spielgerät Fa. Schorn Kdg. Ob.	23.05.2019	6,0	10,0	466,94	0,00	0,00	0,00	66,71	400,23
	5/0110002/04290	2019 Küchengeräte Kdg. Ob. Fa. Metro	11.07.2019	6,5	10,0	370,58	0,00	0,00	0,00	49,41	321,17
	5/0110002/06009	2019 Enjo Reinigungsgeräte Kdg. Oberhausen	16.10.2019	6,5	10,0	2.494,39	0,00	0,00	0,00	332,59	2.161,80
	5/0110002/06010	2019 Geschirr, Ausstattung Kdg. Oberhausen	02.09.2019	6,5	10,0	8.510,36	0,00	0,00	0,00	1.134,71	7.375,65
	5/0110002/06040	2022 Kiga Oberh. Spielmat. Anschaffungen	18.11.2022	4,5	5,0	0,00	2.067,14	0,00	0,00	206,71	1.860,43
	5/0110002/06041	2022 Kiga Oberh. Bällebad	18.11.2022	4,5	5,0	0,00	1.573,45	0,00	0,00	157,35	1.416,10
	5/0180003/03866	2018 Notebook, Handy, Kdg. Ob.	22.08.2018	0,0	4,0	169,25	0,00	0,00	0,00	169,25	0,00
	5/0290003/03868	2018 Spielkombination, Kdg. Ob.	01.10.2018	5,5	10,0	2.881,78	0,00	0,00	0,00	443,35	2.438,43
	5/0290003/03870	2022 Galerie Hochebene Fa. Schorn Kdg. Ob.	27.09.2022	9,5	10,0	0,00	7.882,10	0,00	0,00	394,11	7.487,99
	5/0340002/03854	2019 Küchengeräte Kdg. Ob Fa. Stierlen, Fa. Förstl	22.11.2019	6,5	10,0	52.919,62	0,00	0,00	0,00	7.055,95	45.863,67
250000	NM-Betreuung VS Gr. Enzersdorf					457.492,53	0,00	0,00	0,00	49.015,24	408.477,29
	1026	Amts-, Betriebs- und Geschäftsausstattung				457.492,53	0,00	0,00	0,00	49.015,24	408.477,29
	4/0100005/03398	2016 Einrichtung NMB VS Enz	05.10.2016	3,5	10,0	357,69	0,00	0,00	0,00	79,49	278,20
	4/0100005/03401	2011 Einrichtung NMB VS Enz	28.09.2011	0,0	10,0	0,00	0,00	0,00	0,00	0,00	0,00
	4/0110002/03397	2015 Geschirrspüler, Kühlschrank NMB VS Enz	13.10.2015	2,5	10,0	1.731,24	0,00	0,00	0,00	494,64	1.236,60
	4/0110002/03496	2012 Warmwasserspeicher NMB VS Gr.Enz.	22.03.2012	0,0	10,0	0,00	0,00	0,00	0,00	0,00	0,00
	4/0110002/04292	2019 Ausstattung NMB VS Enz Fa. Wehrfritz	01.11.2021	8,5	10,0	363.090,00	0,00	0,00	0,00	38.220,00	324.870,00

Ansatz	MVAG Konto	Bezeichnung	Inbetrieb- nahme	RND	ND	Buchwert 31.12.2021	Zugänge/ + Umbuchungen	Abgänge/ -	Wertaufholung+/ Wertminderung-	Abschreibung	Buchwert 31.12.2022
	4/0110002/06020	2021 Durchschub Geschirrspüler, Fa. Ruck u. Nikolodi	16.06.2021	8,0	10,0	6.302,34	0,00	0,00	0,00	700,26	5.602,08
	4/0110002/06022	2021 WRS Möbel NMB VS Enz	09.08.2021	8,5	10,0	78.631,21	0,00	0,00	0,00	8.276,97	70.354,24
	4/0180003/04291	2019 Notebook, NMB VS Enz, Fa. Cyberport	21.03.2019	0,0	4,0	116,44	0,00	0,00	0,00	116,44	0,00
	4/0340002/03402	2010 Einr. und Ausst., 250-0430	13.12.2010	0,0	10,0	0,00	0,00	0,00	0,00	0,00	0,00
	4/0340002/03773	2017 Servierwagen, NMB VS Enz, Fa. Gaerner	07.06.2017	4,0	10,0	215,92	0,00	0,00	0,00	43,18	172,74
	4/0340002/03880	2018 Combidämpfer, NMB VS Enz	03.10.2018	5,5	10,0	7.047,69	0,00	0,00	0,00	1.084,26	5.963,43
250100	NM-Betreuung VS Oberhausen					288.286,87	0,00	0,00	0,00	32.878,64	255.408,23
	1026	Amts-, Betriebs- und Geschäftsausstattung				288.286,87	0,00	0,00	0,00	32.878,64	255.408,23
	4/0040013/03901	2018 Kunstrasenplatz, Hort Ob.	08.10.2018	28,5	33,0	30.590,84	0,00	0,00	0,00	1.036,98	29.553,86
	4/0100005/03900	2018 diverse Möbel, NMB VS Oberh.	12.11.2018	5,5	10,0	7.255,38	0,00	0,00	0,00	1.116,21	6.139,17
	4/0110002/04230	2017 Tast- u. Fühlbox NMB VS Ob. Jubee	28.12.2017	4,5	10,0	245,86	0,00	0,00	0,00	44,70	201,16
	4/0110002/04293	2019 Ausstattung NMB VS Ob. Betzold, Wehrfritz u.a.	28.08.2019	6,5	10,0	149.058,82	0,00	0,00	0,00	19.874,51	129.184,31
	4/0110002/06021	2021 - Ausstattung NB VS Oberhausen	12.07.2021	8,5	10,0	99.844,54	0,00	0,00	0,00	10.509,95	89.334,59
	4/0340001/03902	2018 Geschirr, NMB VS Oberh.	10.09.2018	0,5	5,0	262,93	0,00	0,00	0,00	175,29	87,64
	4/0340002/03883	2020 Backöfen und Kochfelder NMB VS Ob Elektro-Köck	19.08.2020	7,5	10,0	1.028,50	0,00	0,00	0,00	121,00	907,50
262000	Sportplätze					3.897.244,38	17.812,93	0,00	0,00	31.862,82	3.883.194,49
	1021	Grundstücke, Grundstückseinrichtungen und Infrastruktur				3.365.032,40	0,00	0,00	0,00	0,00	3.365.032,40
	1/0010001/01685	Grundstück Nr. 263/1, Fra, Sportplatz Freizeitflächen, Fläch	01.01.1900			15.540,00	0,00	0,00	0,00	0,00	15.540,00
	1/0010001/01687	Grundstück Nr. 263/2, Fra, Sportplatz Freizeitflächen, Fläch	01.01.1900			85.320,00	0,00	0,00	0,00	0,00	85.320,00
	1/0010001/01689	Grundstück Nr. 263/3, Fra, Sportplatz Freizeitflächen, Fläch	01.01.1900			17.910,00	0,00	0,00	0,00	0,00	17.910,00
	1/0010001/01995	Grundstück Nr. 307, Gr.Enz, Sportpl.Enz, Am Augraben 10	01.01.1900			1.265.768,00	0,00	0,00	0,00	0,00	1.265.768,00
	1/0010001/01996	Grundstück Nr. 308, Gr.Enz., Sportplatz Freizeitflächen, Flä	01.01.1900			412.160,00	0,00	0,00	0,00	0,00	412.160,00
	1/0010001/02400	Grundstück Nr. 165, Mühl., Sportplatz, Parkstraße 24 Freiz	01.01.1900			140.430,00	0,00	0,00	0,00	0,00	140.430,00
	1/0010001/02525	Grundstück Nr. 17/2, Oberh., Sportpl., Dorfstraße 39a Freiz	01.01.1900			66.006,00	0,00	0,00	0,00	0,00	66.006,00
	1/0010001/02572	Grundstück Nr. 260/2, Oberh., Sportpl. Neu-Ob. Freizeitfläc	01.01.1900			73.416,00	0,00	0,00	0,00	0,00	73.416,00
	1/0010001/02705	Grundstück Nr. 336, Probstdorf, Sportplatz Freizeitflächen,	01.01.1900			6.090,00	0,00	0,00	0,00	0,00	6.090,00
	1/0010001/02709	Grundstück Nr. 339/1, Probstdorf, Sportpl. Freizeitflächen,	01.01.1900			165.120,00	0,00	0,00	0,00	0,00	165.120,00
	1/0010001/02880	Grundstück Nr. 2/8, Rutzendorf, Sportplatz Freizeitflächen,	01.01.1900			350.520,00	0,00	0,00	0,00	0,00	350.520,00
	1/0010001/02910	Grundstück Nr. 325/1, Rutzend, Tennisplatz Freizeitflächen	01.01.1900			101.160,00	0,00	0,00	0,00	0,00	101.160,00
	1/0010001/03204	Grundstück Nr. 532/40, Wittau, Sportplatz Freizeitflächen, F	01.01.1900			270.060,00	0,00	0,00	0,00	0,00	270.060,00
	1/0010001/03322	Grundstück Nr. 19, Schönauf Sportpl. Freizeitflächen, 2.000,	01.01.1900			48.000,00	0,00	0,00	0,00	0,00	48.000,00
	1/0020001/01994	Grundstück Nr. 307, Gr.Enz, Sportpl. Bauflächen, Am Augrai	01.01.1900			175.840,00	0,00	0,00	0,00	0,00	175.840,00
	1/0020001/02398	Grundstück Nr. 165, Mühl., Tennisclub, Parkstraße 24 Geb:	01.01.1900			10.950,00	0,00	0,00	0,00	0,00	10.950,00
	1/0020001/02883	Grundstück Nr. 200/4, Ru, Sportpl. Kantine, Am Gutshof 7 C	01.01.1900			26.886,00	0,00	0,00	0,00	0,00	26.886,00
	1/0030001/02884	Grundstück Nr. 200/4, Ru, bei Sportpl., Am Gutshof 7 Gärten	01.01.1900			133.856,40	0,00	0,00	0,00	0,00	133.856,40

Ansatz	MVAG	Bezeichnung	Inbetrieb-	RND	ND	Buchwert	Zugänge/	Abgänge/	Wertaufholung+/	Abschreibung	Buchwert
	Konto		nahme			31.12.2021	+ Umbuchungen -		Wertminderung-		31.12.2022
1022		Gebäude und Bauten				446.600,69	17.812,93	0,00	0,00	14.506,52	449.907,10
	2/0060001/06003	Gebäude Sportplatz Gr.Enzersdorf 2006	04.10.2006	33,5	50,0	410.629,97	0,00	0,00	0,00	11.902,32	398.727,65
	2/0060001/06004	Vereinshaus Sportpl Oberh	01.06.1980	7,0	50,0	9.364,44	0,00	0,00	0,00	1.170,56	8.193,88
	2/0060001/06014	2021 Fa. Krenn Dach Sportpl. Rutzendorf	22.06.2021	48,0	50,0	26.606,28	0,00	0,00	0,00	542,99	26.063,29
	4/0260001/00003	2022 Branus - Erneuerung Lüftung	19.09.2022	9,5	10,0	0,00	17.812,93	0,00	0,00	890,65	16.922,28
1026		Amts-, Betriebs- und Geschäftsausstattung				178.468,39	0,00	0,00	0,00	26.370,60	152.097,79
	2/0040008/00001	2020 Zaunanlage Sportpl.Neu-Ob. Fa. Tanzer	02.01.2020	17,0	20,0	19.730,79	0,00	0,00	0,00	1.096,16	18.634,63
	4/0040008/04305	2010 Sportplatzumzäunung Gr.Enz., Fa. Weiss	21.07.2010	7,5	20,0	3.231,36	0,00	0,00	0,00	380,16	2.851,20
	4/0040008/04306	2005 Zaun Sportpl. Enz	28.04.2005	2,0	20,0	467,86	0,00	0,00	0,00	155,95	311,91
	4/0040009/03729	2019 Kommendisch, Zaun Sportpl.Enz.	09.09.2019	6,5	10,0	6.869,96	0,00	0,00	0,00	915,99	5.953,97
	4/0110002/06009	2019 Fangnetz Sportpl. Fra	23.04.2019	6,0	10,0	291,90	0,00	0,00	0,00	41,70	250,20
	4/0110002/06010	2014 Eisstockbahn Oberhausen, Fa. Shopmark	15.10.2014	1,5	10,0	772,38	0,00	0,00	0,00	308,95	463,43
	4/0110002/06012	2017 Fußballtore Gr.Enz. Fa. Helo + Fa. Wögler	19.09.2017	4,5	10,0	20.119,59	0,00	0,00	0,00	3.658,11	16.461,48
	4/0110002/06029	2021 Trainingsspielfeld Sportpl.Enz Fa. Huber	04.10.2021	8,5	10,0	47.369,48	0,00	0,00	0,00	4.986,26	42.383,22
	4/0270001/00001	2018 Energieverteilerkasten, Sportpl. Oberh. Fa. EFM	16.05.2018	15,0	20,0	2.127,90	0,00	0,00	0,00	132,99	1.994,91
	4/0290003/05865	2014 Fußballtor Sportpl. Gr.Enz	25.08.2014	1,5	10,0	519,70	0,00	0,00	0,00	207,88	311,82
	4/0290003/05867	2019 mobile Fußballtore Spielplatz Neu OH	25.11.2019	6,5	10,0	1.030,44	0,00	0,00	0,00	137,39	893,05
	4/0350003/00001	2020 Sportplatz Enz., 2 Container gebraucht, Diskont Depo	11.05.2020	7,0	10,0	4.000,00	0,00	0,00	0,00	500,00	3.500,00
	4/0350004/03509	2016-2017 Sportplatzbeleuchtung Gr.Enzersdorf	15.02.2017	4,0	10,0	42.328,07	0,00	0,00	0,00	8.465,61	33.862,46
	4/0350004/03510	2017 Bewässerung inkl Neurasen Sportpl. Gr.Enz.	14.08.2017	4,5	10,0	29.608,96	0,00	0,00	0,00	5.383,45	24.225,51
1311		Investitionszuschüsse von Trägern öffentlichen Rechts				-20.821,24	0,00	0,00	0,00	-2.348,59	-18.472,65
	2/0060001/06005	KT Gebäude Sportpl. Gr.Enzersdorf 2004	13.12.2004	33,5	50,0	-10.029,15	0,00	0,00	0,00	-290,70	-9.738,45
	4/0110002/06013	KT 2017 Förderg. Fußballtore Gr. Enz	25.06.2018	4,5	10,0	-2.634,20	0,00	0,00	0,00	-478,95	-2.155,25
	4/0350004/03511	KT 2016-2017 Sportplatzbeleuchtung Gr.Enz	27.12.2017	4,0	10,0	-5.263,16	0,00	0,00	0,00	-1.052,63	-4.210,53
	4/0350004/03512	KT 2017 Bewässerung inkl. Neurasen, Sportpl. Gr.Enz.	25.06.2018	4,5	10,0	-2.894,73	0,00	0,00	0,00	-526,31	-2.368,42
1313		Investitionszuschüsse von übrigen				-72.035,86	0,00	0,00	0,00	-6.665,71	-65.370,15
	2/0040008/00002	2020 KT Umweltfonds Flughafen f. Zaun Sportpl. Neu-Ober	04.02.2020	16,5	19,5	-24.797,60	0,00	0,00	0,00	-1.417,01	-23.380,59
	4/0110002/06030	KT 2021 Umweltfonds f. Trainingsspielfeld Fa. Huber	04.10.2021	8,0	9,5	-47.238,26	0,00	0,00	0,00	-5.248,70	-41.989,56
270000	Volkshochschulen					212,75	0,00	0,00	0,00	212,75	0,00
1026		Amts-, Betriebs- und Geschäftsausstattung				212,75	0,00	0,00	0,00	212,75	0,00
	4/0180003/04293	2018 Laptop, VHS, Fa. Cyberport	31.08.2018	0,0	4,0	70,63	0,00	0,00	0,00	70,63	0,00
	4/0180003/04294	2019 Beamer, VHS, Lemon Technologies	15.01.2019	0,0	4,0	142,12	0,00	0,00	0,00	142,12	0,00
320000	Ausbildung in Musik und darstellender Kunst					34.579,00	0,00	0,00	0,00	3.118,95	31.460,05
1026		Amts-, Betriebs- und Geschäftsausstattung				44.054,28	0,00	0,00	0,00	3.949,94	40.104,34
	4/0110002/03873	2018 Fahrbarer Spiegel MS, Fa.Sport Thieme	30.10.2018	5,5	10,0	2.514,20	0,00	0,00	0,00	386,80	2.127,40

Ansatz	MVAG Konto	Bezeichnung	Inbetrieb- nahme	RND	ND	Buchwert 31.12.2021	Zugänge/ + Umbuchungen	Abgänge/ -	Wertaufholung+/ Wertminderung-	Abschreibung	Buchwert 31.12.2022
	4/0110002/06028	2021 Kamera Canon EOS RP, MS, Media Markt	22.12.2021	8,5	10,0	1.329,05	0,00	0,00	0,00	139,90	1.189,15
	4/0180003/03782	2016 I-Pad, I-Mac, 320-0430	29.12.2016	0,0	4,0	0,00	0,00	0,00	0,00	0,00	0,00
	4/0180003/03871	2017 Notebook, MS, Amazon	28.12.2017	0,0	4,0	0,00	0,00	0,00	0,00	0,00	0,00
	4/0180003/03872	2018 I-Phone, MS, Fa. Mayr	27.11.2018	0,0	4,0	76,24	0,00	0,00	0,00	76,24	0,00
	4/0180003/04299	2021 Musikschule, i Mac Fa.Cyberport	29.11.2021	2,5	4,0	2.492,00	0,00	0,00	0,00	712,00	1.780,00
	4/0290007/03740	2013 div. Musikinstrumente, MS	12.02.2013	10,0	20,0	5.007,40	0,00	0,00	0,00	455,22	4.552,18
	4/0290007/03776	2017 Instrumente, MS	04.12.2017	14,5	20,0	2.487,88	0,00	0,00	0,00	160,51	2.327,37
	4/0290007/03777	2014 Musikinstrumente, MS	13.11.2014	11,5	20,0	3.328,02	0,00	0,00	0,00	266,24	3.061,78
	4/0290007/03779	2015 Musikinstrumente, MS	29.10.2015	12,5	20,0	8.633,52	0,00	0,00	0,00	639,52	7.994,00
	4/0290007/03781	2016 Musikinstrumente, MS	21.09.2016	13,5	20,0	3.240,75	0,00	0,00	0,00	223,50	3.017,25
	4/0290007/03783	2017 Musikinstrumente, MS	27.12.2017	14,5	20,0	927,10	0,00	0,00	0,00	59,81	867,29
	4/0290007/03870	2018 Musikinstrumente, MS	14.05.2018	15,0	20,0	1.523,12	0,00	0,00	0,00	95,20	1.427,92
	4/0290007/04296	2019 Marimba f. MS, Musikhaus Lechner	22.01.2019	16,0	20,0	12.495,00	0,00	0,00	0,00	735,00	11.760,00
	1313	Investitionszuschüsse von übrigen				-9.475,28	0,00	0,00	0,00	-830,99	-8.644,29
	4/0290007/05859	KT 2013 div. Musikinstrumente, MS	31.07.2013	10,0	20,0	-6.688,71	0,00	0,00	0,00	-608,06	-6.080,65
	4/0290007/05863	KT 2014 Musikinstrumente f. MS	26.05.2014	11,5	20,0	-2.786,57	0,00	0,00	0,00	-222,93	-2.563,64
362000	Denkmalpflege					93.241,84	0,00	0,00	0,00	-233,96	93.475,80
	1021	Grundstücke, Grundstückseinrichtungen und Infrastruktur				103.904,00	0,00	0,00	0,00	0,00	103.904,00
	1/0020001/01935	Grundstück Nr. 1099/1, Gr.Enz., Stadtmauer Sonstiges (oh	01.01.1900			22.120,00	0,00	0,00	0,00	0,00	22.120,00
	1/0020001/01937	Grundstück Nr. 1100, Gr.Enz., Stadtmauer Sonstiges (ohne	01.01.1900			2.128,00	0,00	0,00	0,00	0,00	2.128,00
	1/0020001/01938	Grundstück Nr. 1101, Gr.Enz., Stadtmauer Sonstiges (ohne	01.01.1900			16.408,00	0,00	0,00	0,00	0,00	16.408,00
	1/0020001/01940	Grundstück Nr. 1103, Gr.Enz., Stadtmauer Sonstiges (ohne	01.01.1900			1.456,00	0,00	0,00	0,00	0,00	1.456,00
	1/0020001/01941	Grundstück Nr. 1104, Gr.Enz., Stadtmauer Sonstiges (ohne	01.01.1900			2.184,00	0,00	0,00	0,00	0,00	2.184,00
	1/0020001/01942	Grundstück Nr. 1105, Gr.Enz., Stadtmauer Sonstiges (ohne	01.01.1900			11.760,00	0,00	0,00	0,00	0,00	11.760,00
	1/0020001/02657	Grundstück Nr. 156, Probstdorf, Kriegerdenkmal Gebäude,	01.01.1900			1.200,00	0,00	0,00	0,00	0,00	1.200,00
	1/0020001/02985	Grundstück Nr. 112/2, Schö, Kriegerdenkmal Gebäude, Flä	01.01.1900			360,00	0,00	0,00	0,00	0,00	360,00
	1/0020001/04258	Grundstück Nr. 1102, Gr.Enz., Stadtmauer Sonstiges (ohne	01.01.1900			6.384,00	0,00	0,00	0,00	0,00	6.384,00
	1/0020001/04259	Grundstück Nr. 1106, Gr.Enz., Stadtmauer Sonstiges (ohne	01.01.1900			21.784,00	0,00	0,00	0,00	0,00	21.784,00
	1/0030001/01806	Grundstück Nr. 514/6, Franzensd., Baufl. Kriegerdenkmal C	01.01.1900			12.360,00	0,00	0,00	0,00	0,00	12.360,00
	1/0030001/02986	Grundstück Nr. 112/2, Schö, bei Kriegerdenkmal Gärten, Fl	01.01.1900			5.760,00	0,00	0,00	0,00	0,00	5.760,00
	1311	Investitionszuschüsse von Trägern öffentlichen Rechts				-10.662,16	0,00	0,00	0,00	-233,96	-10.428,20
	2/0060004/05867	KT 2017 Sanierung Stadtmauer	03.01.2017	44,5	50,0	-9.100,00	0,00	0,00	0,00	-200,00	-8.900,00
	2/0060004/06002	KT 2018 Förderung NÖ LReg. Stadtmauer	11.06.2018	45,0	50,0	-1.562,16	0,00	0,00	0,00	-33,96	-1.528,20
390000	Kirchliche Angelegenheiten					34.275,97	0,00	0,00	0,00	1.496,44	32.779,53
	1021	Grundstücke, Grundstückseinrichtungen und Infrastruktur				24.450,00	0,00	0,00	0,00	0,00	24.450,00
	1/0020001/02448	Grundstück Nr. 32, Mühl., Kirche, Bauflächen Gebäude, Fl	01.01.1900			11.700,00	0,00	0,00	0,00	0,00	11.700,00

Ansatz	MVAG Konto	Bezeichnung	Inbetrieb- nahme	RND	ND	Buchwert 31.12.2021	Zugänge/ + Umbuchungen -	Abgänge/	Wertaufholung+/ Wertminderung-	Abschreibung	Buchwert 31.12.2022
	1/0020001/02869	Grundstück Nr. 199/6, Rutzend., Kirche Bauflächen Gebäu	01.01.1900			11.400,00	0,00	0,00	0,00	0,00	11.400,00
	1/0020001/03154	Grundstück Nr. 264/1, Wittau, Bauflächen, Bründlkapelle B:	01.01.1900			1.350,00	0,00	0,00	0,00	0,00	1.350,00
	1022	Gebäude und Bauten				0,00	0,00	0,00	0,00	0,00	0,00
	2/0060001/03406	Kirche Rutzendorf	01.01.1900	0,0	50,0	0,00	0,00	0,00	0,00	0,00	0,00
	2/0060001/03407	Kirche Mühleiten	01.01.1900	0,0	50,0	0,00	0,00	0,00	0,00	0,00	0,00
	1026	Amts-, Betriebs- und Geschäftsausstattung				9.975,97	0,00	0,00	0,00	1.596,44	8.379,53
	4/0110002/03536	2013 Restauratur Sitzbänke Kirche Mühl.	12.08.2013	0,5	10,0	1.083,00	0,00	0,00	0,00	722,00	361,00
	4/0110002/03784	2017 Signaluhr Kirche Mühleiten	28.09.2017	4,5	10,0	317,46	0,00	0,00	0,00	57,72	259,74
	4/0120001/03616	2017 Heizung, Kirche Mühleiten	31.12.2017	9,5	15,0	8.575,51	0,00	0,00	0,00	816,72	7.758,79
	1311	Investitionszuschüsse von Trägern öffentlichen Rechts				-150,00	0,00	0,00	0,00	-100,00	-50,00
	4/0110002/05855	KT 2013 Restauratur Sitzbänke Kirche Mü	11.11.2013	0,5	10,0	-150,00	0,00	0,00	0,00	-100,00	-50,00
429001	Mobile Gesundheits- und Sozialdienste					0,00	73.523,07	0,00	0,00	5.435,41	68.087,66
	1025	Technische Anlagen, Fahrzeuge und Maschinen				0,00	67.876,20	0,00	0,00	4.242,26	63.633,94
	4/0150001/00002	2022 2 Stk. Hyundai Kona E-Autos EV Edition 30 Fa. Iser	06.10.2022	7,5	8,0	0,00	67.876,20	0,00	0,00	4.242,26	63.633,94
	1026	Amts-, Betriebs- und Geschäftsausstattung				0,00	5.646,87	0,00	0,00	1.193,15	4.453,72
	4/0110002/06037	2022, E-Bike f. Comm. Nurse, Internetstores GmbH,	25.08.2022	2,5	3,0	0,00	2.622,87	0,00	0,00	437,15	2.185,72
	4/0180003/04300	2022 Notebooks für Community Nurse, Fa. Gemdat	30.05.2022	3,0	4,0	0,00	3.024,00	0,00	0,00	756,00	2.268,00
510000	Medizinische Bereichsversorgung					15.090,86	0,00	0,00	0,00	1.886,36	13.204,50
	1026	Amts-, Betriebs- und Geschäftsausstattung				15.090,86	0,00	0,00	0,00	1.886,36	13.204,50
	4/0240001/04223	2020 Defibrillatoren Fa. Koloszar	10.02.2020	7,0	10,0	15.090,86	0,00	0,00	0,00	1.886,36	13.204,50
520000	Natur- und Landschaftsschutz					49.462,86	0,00	0,00	0,00	7.609,67	41.853,19
	1010	Immaterielle Vermögenswerte				49.462,86	0,00	0,00	0,00	7.609,67	41.853,19
	4/0420001/05841	2018 Baumkataster, Fa. Vanicek	11.10.2018	5,5	10,0	49.462,86	0,00	0,00	0,00	7.609,67	41.853,19
520100	Baumpflege/Baumkataster					0,00	48.816,36	0,00	0,00	4.881,64	43.934,72
	1010	Immaterielle Vermögenswerte				0,00	48.816,36	0,00	0,00	4.881,64	43.934,72
	4/0420001/05844	2022 Gemdat Lizenz Geo Office f. Baumkataster	09.05.2022	9,0	10,0	0,00	48.816,36	0,00	0,00	4.881,64	43.934,72
612000	Gemeindestraßen					11.562.219,23	69.630,02	0,00	0,00	600.083,15	11.031.766,10
	1021	Grundstücke, Grundstückseinrichtungen und Infrastruktur				12.570.263,75	69.630,02	0,00	0,00	637.108,81	12.002.784,96
	1/0020004/02446	Grundstück Nr. 29/2, Mühleiten, Parkplatz Dammstraße Ve	01.01.1900			45.180,00	0,00	0,00	0,00	0,00	45.180,00
	1/0020004/03025	Grundstück Nr. 418, Schönau, Parkplatz bei Fährstraße Par	01.01.1900			56.208,00	0,00	0,00	0,00	0,00	56.208,00
	1/0020004/03724	Grundstück Nr. 971/1, Gr.Enz., Parkpl.Uferhaus Landw. gei	01.01.1900			25.128,00	0,00	0,00	0,00	0,00	25.128,00
	1/0040001/00002	Grundstück Nr. 702/2, Wittau, Am Wiesenfeld Straßenverk	01.01.1900			2.280,00	0,00	0,00	0,00	0,00	2.280,00

Ansatz	MVAG	Bezeichnung	Inbetrieb-	RND	ND	Buchwert	Zugänge/	Abgänge/	Wertaufholung+/	Abschreibung	Buchwert
	Konto		nahme			31.12.2021	+ Umbuchungen -		Wertminderung-		31.12.2022
	1/0040001/00003	Grundstück Nr. 887/10, Gr.Enz., Vorwerkstraße Straßenver	01.01.1900			1.395,20	0,00	0,00	0,00	0,00	1.395,20
	1/0040001/00004	Grundstück Nr. 1081/22, Gr.Enz., Dr.P.Fuchsig-G. Straßen	01.01.1900			1.590,40	0,00	0,00	0,00	0,00	1.590,40
	1/0040001/00005	Grundstück Nr. 1088/2, Gr.Enz., Rathausstraße Straßenver	01.01.1900			3.057,60	0,00	0,00	0,00	0,00	3.057,60
	2/0040001/03988	Ghega-Gasse 2015	10.08.2015	25,5	33,0	15.060,79	0,00	0,00	0,00	568,33	14.492,46
	2/0040001/03989	Birkenweg 2012	25.06.2012	22,0	33,0	14.583,05	0,00	0,00	0,00	634,05	13.949,00
	2/0040001/03990	Eschenweg	25.06.2012	22,0	33,0	18.798,24	0,00	0,00	0,00	817,31	17.980,93
	2/0040001/03991	Oberhausner Straße Radweg	03.10.2014	24,5	33,0	91.966,95	0,00	0,00	0,00	3.606,55	88.360,40
	2/0040001/03992	Dahlienweg 2013	13.12.2013	23,5	33,0	44.388,13	0,00	0,00	0,00	1.811,76	42.576,37
	2/0040001/03993	Melissenweg	13.12.2013	23,5	33,0	36.400,13	0,00	0,00	0,00	1.485,72	34.914,41
	2/0040001/03995	Radlertreffweg	13.12.2013	23,5	33,0	11.578,33	0,00	0,00	0,00	472,58	11.105,75
	2/0040001/03996	Im Walde	13.12.2013	23,5	33,0	20.397,51	0,00	0,00	0,00	832,55	19.564,96
	2/0040001/03998	Neues Dorf	29.12.2014	24,5	33,0	180.282,07	0,00	0,00	0,00	7.069,89	173.212,18
	2/0040001/03999	Birkenweg 2014	29.12.2014	24,5	33,0	37.943,44	0,00	0,00	0,00	1.487,98	36.455,46
	2/0040001/04000	Unteres Hausfeld 2014	29.12.2014	24,5	33,0	68.348,06	0,00	0,00	0,00	2.680,32	65.667,74
	2/0040001/04001	Veilchenweg	20.01.2015	25,0	33,0	40.218,60	0,00	0,00	0,00	1.546,87	38.671,73
	2/0040001/04002	Dr. Karl Katz-Weg	05.02.2015	25,0	33,0	15.028,50	0,00	0,00	0,00	578,02	14.450,48
	2/0040001/04003	Lobastraße Vorziehung bei Roseggerstr. Zebrastreifen	01.04.2015	25,0	33,0	4.193,35	0,00	0,00	0,00	161,28	4.032,07
	2/0040001/04004	Gehsteig Schießstattring 2015	14.12.2015	25,5	33,0	42.041,61	0,00	0,00	0,00	1.586,48	40.455,13
	2/0040001/04006	Arnold Schönberg-Gasse	10.08.2015	25,5	33,0	3.635,62	0,00	0,00	0,00	137,19	3.498,43
	2/0040001/04007	Marianne Auenbrugger-Gasse 2015	10.08.2015	25,5	33,0	22.434,47	0,00	0,00	0,00	846,58	21.587,89
	2/0040001/04008	Brahms-Gasse und Beethoven-Gasse	10.08.2015	25,5	33,0	7.739,99	0,00	0,00	0,00	292,08	7.447,91
	2/0040001/04011	Kirschenallee 2015	12.11.2015	25,5	33,0	25.959,50	0,00	0,00	0,00	979,60	24.979,90
	2/0040001/04012	Freiherr von Smola-Gasse 2015	14.12.2015	25,5	33,0	121.675,47	0,00	0,00	0,00	4.591,53	117.083,94
	2/0040001/04013	Am Brunnen 2015	22.12.2015	25,5	33,0	106.200,05	0,00	0,00	0,00	4.007,55	102.192,50
	2/0040001/04014	Am Brunnen 2016	04.02.2016	26,0	33,0	3.346,51	0,00	0,00	0,00	123,94	3.222,57
	2/0040001/04015	Schmiedlackeweg 2016	25.04.2016	26,0	33,0	308,89	0,00	0,00	0,00	11,44	297,45
	2/0040001/04016	Kirschenallee 2016	25.04.2016	26,0	33,0	2.938,81	0,00	0,00	0,00	108,84	2.829,97
	2/0040001/04017	Dahlienweg 2016	02.05.2016	26,0	33,0	13.815,65	0,00	0,00	0,00	511,69	13.303,96
	2/0040001/04018	Gehsteigvorziehung Mühlleitner Straße bei Stromtankstelle	14.06.2016	26,0	33,0	12.691,88	0,00	0,00	0,00	470,07	12.221,81
	2/0040001/04019	Jubiläumsstraße 2016	31.12.2016	26,5	33,0	330.050,12	0,00	0,00	0,00	12.001,82	318.048,30
	2/0040001/04020	Otto Wagner-Gasse 2016	31.12.2016	26,5	33,0	118.653,58	0,00	0,00	0,00	4.314,68	114.338,90
	2/0040001/04021	Sonnenblumenweg 2016	31.12.2016	26,5	33,0	14.962,38	0,00	0,00	0,00	544,09	14.418,29
	2/0040001/04022	Sonnenblumenweg 2017	02.01.2017	27,0	33,0	34.173,08	0,00	0,00	0,00	1.220,47	32.952,61
	2/0040001/04023	Jubiläumsstraße 2017	30.03.2017	27,0	33,0	61.077,83	0,00	0,00	0,00	2.181,35	58.896,48
	2/0040001/04024	Otto Wagner-Gasse 2017	03.04.2017	27,0	33,0	13.547,97	0,00	0,00	0,00	483,86	13.064,11
	2/0040001/04025	Kirschenallee 2017	14.06.2017	27,0	33,0	9.759,28	0,00	0,00	0,00	348,55	9.410,73
	2/0040001/04026	Gehsteig Pfeifersiedlung -B3	17.07.2017	27,5	33,0	9.251,00	0,00	0,00	0,00	324,60	8.926,40
	2/0040001/04027	Johann Strauß-Gasse 2017	08.11.2017	27,5	33,0	153.144,35	0,00	0,00	0,00	5.373,49	147.770,86
	2/0040001/04028	Ghega-Gasse 2017	14.12.2017	27,5	33,0	174.710,56	0,00	0,00	0,00	6.130,20	168.580,36

Ansatz	MVAG	Bezeichnung	Inbetrieb-	RND	ND	Buchwert	Zugänge/	Abgänge/	Wertaufholung+/	Abschreibung	Buchwert
	Konto		nahme			31.12.2021	+ Umbuchungen -		Wertminderung-		31.12.2022
	2/0040001/04029	Marianne Auenbrugger-Gasse 2017	21.12.2017	27,5	33,0	192.313,87	0,00	0,00	0,00	6.747,86	185.566,01
	2/0040001/04030	Johann Strauß-Gasse 2018	10.01.2018	28,0	33,0	4.834,02	0,00	0,00	0,00	166,69	4.667,33
	2/0040001/04031	Gehsteig Schießstattring 2018	10.01.2018	28,0	33,0	8.423,48	0,00	0,00	0,00	290,46	8.133,02
	2/0040001/04032	Marianne Auenbrugger-Gasse 2018	31.05.2018	28,0	33,0	6.239,39	0,00	0,00	0,00	215,15	6.024,24
	2/0040001/04033	Unteres Hausfeld 2018	08.11.2018	28,5	33,0	29.814,32	0,00	0,00	0,00	1.010,65	28.803,67
	2/0040001/04034	Rotherweg 2019	27.02.2019	29,0	33,0	62.488,86	0,00	0,00	0,00	2.082,96	60.405,90
	2/0040001/04035	Gehsteig Zellergasse Fa. Porr	18.06.2019	29,0	33,0	15.885,45	0,00	0,00	0,00	529,52	15.355,93
	2/0040001/04036	Otto Wagner-Gasse 2011	08.09.2011	21,5	33,0	63.667,16	0,00	0,00	0,00	2.829,65	60.837,51
	2/0040001/04037	Ghega-Gasse 2011	21.01.2011	21,0	33,0	74.624,68	0,00	0,00	0,00	3.392,03	71.232,65
	2/0040001/04038	Richard Wagner-Gasse 2011	21.01.2011	21,0	33,0	84.028,64	0,00	0,00	0,00	3.819,48	80.209,16
	2/0040001/04039	Marianne Auenbrugger-Gasse 2011	30.09.2011	21,5	33,0	124.146,89	0,00	0,00	0,00	5.517,64	118.629,25
	2/0040001/04040	Freiherr von Smola-Gasse 2011	30.11.2011	21,5	33,0	54.999,79	0,00	0,00	0,00	2.444,44	52.555,35
	2/0040001/04041	Ing. Werner Seidl-Gasse 2011	30.09.2011	21,5	33,0	44.244,10	0,00	0,00	0,00	1.966,40	42.277,70
	2/0040001/04042	Straße zum Friedhof 2019	28.02.2019	29,0	33,0	20.495,52	0,00	0,00	0,00	683,18	19.812,34
	2/0040001/04043	Bischof-Berthold-Platz Pflasterung vor Kunstlokal	05.06.2014	24,0	33,0	27.636,40	0,00	0,00	0,00	1.105,46	26.530,94
	2/0040001/04044	Ing. Werner Seidl-Gasse 2014	29.12.2014	24,5	33,0	13.050,39	0,00	0,00	0,00	511,78	12.538,61
	2/0040001/04045	Günther Schwab-Weg 2014	18.12.2014	24,5	33,0	365.408,74	0,00	0,00	0,00	14.329,75	351.078,99
	2/0040001/04046	DOK III NW	29.12.2014	24,5	33,0	112.566,49	0,00	0,00	0,00	4.414,37	108.152,12
	2/0040001/04047	Sonnenweg 2013 Unterbau	13.12.2013	23,5	33,0	48.848,96	0,00	0,00	0,00	1.993,84	46.855,12
	2/0040001/04048	Rohrlackeweg 2013 Verbreiterung bei Kindergarten	23.12.2013	23,5	33,0	9.913,25	0,00	0,00	0,00	404,62	9.508,63
	2/0040001/04049	Sonnenblumenweg/Liliengasse 2013 Kreuzung	13.12.2013	23,5	33,0	63.868,26	0,00	0,00	0,00	2.606,87	61.261,39
	2/0040001/04050	Primelweg/Kohlfeldgasse 2013	13.12.2013	23,5	33,0	56.410,04	0,00	0,00	0,00	2.302,45	54.107,59
	2/0040001/04051	Heinrich Eder-Gasse 2013 Unterbau	23.12.2013	23,5	33,0	40.234,78	0,00	0,00	0,00	1.642,24	38.592,54
	2/0040001/04052	Liliengasse 2015	20.01.2015	25,0	33,0	33.306,24	0,00	0,00	0,00	1.281,01	32.025,23
	2/0040001/04054	Marianne Auenbrugger-Gasse Sickerbecken 2015	20.01.2015	25,0	33,0	24.350,17	0,00	0,00	0,00	936,55	23.413,62
	2/0040001/04055	Leeberggasse 2015	09.02.2015	25,0	33,0	151.430,75	0,00	0,00	0,00	5.824,26	145.606,49
	2/0040001/04056	Am Wiesenfeld 2015	12.11.2015	25,5	33,0	16.008,74	0,00	0,00	0,00	604,10	15.404,64
	2/0040001/04057	Leeberggasse 2015 2.Teil	28.12.2015	25,5	33,0	78.547,40	0,00	0,00	0,00	2.964,05	75.583,35
	2/0040001/04058	Gehsteig Mühlleitner Straße	11.02.2016	26,0	33,0	15.802,67	0,00	0,00	0,00	585,28	15.217,39
	2/0040001/04059	Jägersteig 2016	11.02.2016	26,0	33,0	21.407,35	0,00	0,00	0,00	792,86	20.614,49
	2/0040001/04060	Gehsteigvorziehung Prinz Eugen-Straße	29.02.2016	26,0	33,0	4.297,91	0,00	0,00	0,00	159,18	4.138,73
	2/0040001/04061	Am Wiesenfeld 2016	25.04.2016	26,0	33,0	1.227,70	0,00	0,00	0,00	45,47	1.182,23
	2/0040001/04062	Gehsteig Wiener Straße bei Wok Haus	30.05.2016	26,0	33,0	40.147,53	0,00	0,00	0,00	1.486,95	38.660,58
	2/0040001/04063	Auvorstadtgasse 2016	22.08.2016	26,5	33,0	61.276,03	0,00	0,00	0,00	2.228,22	59.047,81
	2/0040001/04064	Kaiser Franz Josef-Straße 2016	28.12.2016	26,5	33,0	135.636,05	0,00	0,00	0,00	4.932,22	130.703,83
	2/0040001/04065	Kaiser Franz Josef-Straße Parkplatz bei China Restaurant	31.12.2016	26,5	33,0	25.357,38	0,00	0,00	0,00	922,09	24.435,29
	2/0040001/04066	Leeberggasse 2016 2.Teil	07.11.2016	26,5	33,0	9.056,82	0,00	0,00	0,00	329,34	8.727,48
	2/0040001/04067	Fritz Muliar-Gasse 2016	31.12.2016	26,5	33,0	55.588,70	0,00	0,00	0,00	2.021,41	53.567,29
	2/0040001/04068	Fritz Muliar-Gasse 2017	20.02.2017	27,0	33,0	1.804,64	0,00	0,00	0,00	64,45	1.740,19

Ansatz	MVAG	Bezeichnung	Inbetrieb-	RND	ND	Buchwert	Zugänge/	Abgänge/	Wertaufholung+/	Abschreibung	Buchwert
	Konto		nahme			31.12.2021	+ Umbuchungen -		Wertminderung-		31.12.2022
	2/0040001/04069	Kaiser Franz-Josef-Straße 2017	14.06.2017	27,0	33,0	15.451,22	0,00	0,00	0,00	551,83	14.899,39
	2/0040001/04070	Jubiläumsstraße Verlängerung 2017	14.06.2017	27,0	33,0	34.322,41	0,00	0,00	0,00	1.225,80	33.096,61
	2/0040001/04071	Schießstattring 2017	21.12.2017	27,5	33,0	46.122,73	0,00	0,00	0,00	1.618,34	44.504,39
	2/0040001/04072	Albert Heypeter-Gasse 2017	06.12.2017	27,5	33,0	16.535,44	0,00	0,00	0,00	580,19	15.955,25
	2/0040001/04073	Ghega-Gasse 2018	22.01.2018	28,0	33,0	5.668,25	0,00	0,00	0,00	195,46	5.472,79
	2/0040001/04074	Lobastraße 2018	22.01.2018	28,0	33,0	1.631,00	0,00	0,00	0,00	56,24	1.574,76
	2/0040001/04075	Jubiläumsstraße 2018	24.01.2018	28,0	33,0	1.347,21	0,00	0,00	0,00	46,46	1.300,75
	2/0040001/04076	Ziehrergasse 2018	02.05.2018	28,0	33,0	105.707,53	0,00	0,00	0,00	3.645,09	102.062,44
	2/0040001/04077	Ing. Werner Seidl-Gasse 2018	02.10.2018	28,5	33,0	179.880,94	0,00	0,00	0,00	6.097,66	173.783,28
	2/0040001/04078	Lobastraße 2. Teil 2018	08.11.2018	28,5	33,0	184.346,86	0,00	0,00	0,00	6.249,05	178.097,81
	2/0040001/04079	Badgasse 2018	06.11.2018	28,5	33,0	88.011,81	0,00	0,00	0,00	2.983,45	85.028,36
	2/0040001/04324	Gehsteig Robert Stolz-Gasse Fa.Porr	19.06.2019	29,0	33,0	18.832,04	0,00	0,00	0,00	627,73	18.204,31
	2/0040001/04325	Ziehrergasse 2019 Fa. Porr	07.08.2019	29,5	33,0	300.239,22	0,00	0,00	0,00	9.843,91	290.395,31
	2/0040001/04326	Gehsteig + Rampe Dr.A.Krabichler-Platz Fa. Wibeba	22.08.2019	29,5	33,0	2.897,57	0,00	0,00	0,00	95,00	2.802,57
	2/0040001/04328	Mühlleitner Str. Rad- u.Fußweg Plan 2019, Fa. Nast	22.01.2019	29,0	33,0	13.079,99	0,00	0,00	0,00	436,00	12.643,99
	2/0040001/05469	Lobastraße / Fahrbahn Fläche 7.540,76 m², Oberfläche As	01.01.2009	19,0	33,0	163.929,47	0,00	0,00	0,00	8.196,47	155.733,00
	2/0040001/05470	Am Spitz / Franzensdorf / Fahrbahn Fläche 548,52 m², Obe	01.01.2009	19,0	33,0	11.924,34	0,00	0,00	0,00	596,22	11.328,12
	2/0040001/05471	Schielegasse / Fahrbahn Fläche 705,25 m², Oberfläche As	01.01.2009	19,0	33,0	15.331,51	0,00	0,00	0,00	766,58	14.564,93
	2/0040001/05472	Klimtgasse / Fahrbahn Fläche 648,60 m², Oberfläche Asp	01.01.2009	19,0	33,0	14.100,00	0,00	0,00	0,00	705,00	13.395,00
	2/0040001/05473	Franzensdorf / Fahrbahn Fläche 838,72 m², Oberfläche As	01.01.2009	19,0	33,0	18.233,05	0,00	0,00	0,00	911,65	17.321,40
	2/0040001/05474	Thavonhof / Fahrbahn Fläche 3.746,80 m², Oberfläche Asp	01.01.2009	19,0	33,0	81.452,17	0,00	0,00	0,00	4.072,61	77.379,56
	2/0040001/05475	Trappenweg / Fahrbahn Fläche 977,40 m², Oberfläche Asp	01.01.2009	19,0	33,0	21.247,83	0,00	0,00	0,00	1.062,39	20.185,44
	2/0040001/05476	Gärtnergasse / Fahrbahn Fläche 1.450,10 m², Oberfläche /	01.07.1989	0,0	33,0	1.035,79	0,00	0,00	0,00	1.035,79	0,00
	2/0040001/05477	Eurostraße / Fahrbahn Fläche 871,85 m², Oberfläche Asp	01.01.2009	19,0	33,0	18.953,27	0,00	0,00	0,00	947,66	18.005,61
	2/0040001/05478	Gloritstraße / Fahrbahn Fläche 500,83 m², Oberfläche Asp	01.01.2009	19,0	33,0	10.887,50	0,00	0,00	0,00	544,38	10.343,12
	2/0040001/05479	Elisabethstraße / Fahrbahn Fläche 1.074,25 m², Oberfläche	01.07.1989	0,0	33,0	767,32	0,00	0,00	0,00	767,32	0,00
	2/0040001/05481	Hintausweg / Fahrbahn Fläche 2.674,45 m², Oberfläche As	01.01.2009	19,0	33,0	58.140,22	0,00	0,00	0,00	2.907,01	55.233,21
	2/0040001/05482	Rohrlackeweg / Fahrbahn Fläche 1.905,20 m², Oberfläche .	01.07.1989	0,0	33,0	1.360,86	0,00	0,00	0,00	1.360,86	0,00
	2/0040001/05483	Franzensdorf / Fahrbahn Fläche 1.716,15 m², Oberfläche A	01.01.2009	19,0	33,0	37.307,61	0,00	0,00	0,00	1.865,38	35.442,23
	2/0040001/05484	Rathausstraße / Fahrbahn Fläche 919,35 m², Oberfläche A	01.01.2009	19,0	33,0	19.985,88	0,00	0,00	0,00	999,29	18.986,59
	2/0040001/05485	Robert Stolz-Gasse / Fahrbahn Fläche 1.936,15 m², Oberfl	01.07.1989	0,0	33,0	1.382,96	0,00	0,00	0,00	1.382,96	0,00
	2/0040001/05486	Lissenweg / Fahrbahn Fläche 609,00 m², Oberfläche Asp	01.07.1989	0,0	33,0	435,00	0,00	0,00	0,00	435,00	0,00
	2/0040001/05487	Steinfurtergasse / Fahrbahn Fläche 1.173,75 m², Oberfläch	01.07.1989	0,0	33,0	838,39	0,00	0,00	0,00	838,39	0,00
	2/0040001/05488	Getreideweg / Fahrbahn Fläche 1.957,25 m², Oberfläche A	01.07.1989	0,0	33,0	1.398,04	0,00	0,00	0,00	1.398,04	0,00
	2/0040001/05489	Am Kirchenfeld / Fahrbahn Fläche 817,55 m², Oberfläche A	01.07.1989	0,0	33,0	583,96	0,00	0,00	0,00	583,96	0,00
	2/0040001/05490	Breinäckerweg / Fahrbahn Fläche 1.207,45 m², Oberfläche	01.01.2009	19,0	33,0	26.248,90	0,00	0,00	0,00	1.312,45	24.936,45
	2/0040001/05491	Straße bei Schick - Wittau / Fahrbahn Fläche 442,79 m², Ol	01.01.2009	19,0	33,0	9.625,76	0,00	0,00	0,00	481,29	9.144,47
	2/0040001/05492	Promenade / Fahrbahn Fläche 3.129,50 m², Oberfläche As	01.07.1989	0,0	33,0	2.235,36	0,00	0,00	0,00	2.235,36	0,00
	2/0040001/05493	Schulgasse / Fahrbahn Fläche 675,40 m², Oberfläche Asp	01.01.2009	19,0	33,0	14.682,61	0,00	0,00	0,00	734,13	13.948,48

Ansatz	MVAG	Bezeichnung	Inbetrieb-	RND	ND	Buchwert	Zugänge/	Abgänge/	Wertaufholung+/	Abschreibung	Buchwert
	Konto		nahme			31.12.2021	+ Umbuchungen -		Wertminderung-		31.12.2022
	2/0040001/05494	Fohlenweg / Fahrbahn Fläche 1.850,95 m², Oberfläche Asp	01.07.1989	0,0	33,0	1.322,11	0,00	0,00	0,00	1.322,11	0,00
	2/0040001/05496	Am Holzplatz / Fahrbahn Fläche 2.074,00 m², Oberfläche A	01.07.1989	0,0	33,0	1.481,43	0,00	0,00	0,00	1.481,43	0,00
	2/0040001/05497	Adalbert Stifter-Gasse / Fahrbahn Fläche 465,20 m², Oberfl	01.07.1989	0,0	33,0	332,29	0,00	0,00	0,00	332,29	0,00
	2/0040001/05498	Franz Lehar-Gasse / Fahrbahn Fläche 1.391,50 m², Oberflä	01.07.1989	0,0	33,0	993,93	0,00	0,00	0,00	993,93	0,00
	2/0040001/05499	Ferdinand Raimund-Gasse / Fahrbahn Fläche 1.208,10 m², 01.07.1989	01.07.1989	0,0	33,0	862,93	0,00	0,00	0,00	862,93	0,00
	2/0040001/05500	Grillparzergasse / Fahrbahn Fläche 1.268,30 m², Oberfläch	01.07.1989	0,0	33,0	905,93	0,00	0,00	0,00	905,93	0,00
	2/0040001/05501	Heinrich Lohr-Weg / Fahrbahn Fläche 9.115,68 m², Oberflä	01.01.2009	19,0	33,0	198.166,95	0,00	0,00	0,00	9.908,35	188.258,60
	2/0040001/05502	Dammstraße / Fahrbahn Fläche 1.761,10 m², Oberfläche A	01.01.2009	19,0	33,0	38.284,78	0,00	0,00	0,00	1.914,24	36.370,54
	2/0040001/05503	Am Anger / Fahrbahn Fläche 1.287,20 m², Oberfläche Asph	01.01.2009	19,0	33,0	27.982,61	0,00	0,00	0,00	1.399,13	26.583,48
	2/0040001/05504	Parkstraße / Fahrbahn Fläche 2.032,50 m², Oberfläche Asp	01.01.2009	19,0	33,0	44.184,78	0,00	0,00	0,00	2.209,24	41.975,54
	2/0040001/05505	Mitterweg / Fahrbahn Fläche 2.254,85 m², Oberfläche Asph	01.01.2009	19,0	33,0	49.018,49	0,00	0,00	0,00	2.450,92	46.567,57
	2/0040001/05506	Thavonweg / Fahrbahn Fläche 218,25 m², Oberfläche Asph	01.01.2016	26,0	33,0	8.839,12	0,00	0,00	0,00	327,37	8.511,75
	2/0040001/05507	Schulgartenweg / Fahrbahn Fläche 278,30 m², Oberfläche	01.01.2009	19,0	33,0	6.050,00	0,00	0,00	0,00	302,50	5.747,50
	2/0040001/05508	Kornegasse / Fahrbahn Fläche 2.509,15 m², Oberfläche Asp	01.07.1989	0,0	33,0	1.792,25	0,00	0,00	0,00	1.792,25	0,00
	2/0040001/05509	Kapellenweg / Fahrbahn Fläche 285,00 m², Oberfläche Asp	01.07.1989	0,0	33,0	203,57	0,00	0,00	0,00	203,57	0,00
	2/0040001/05510	Unterfeldgasse / Fahrbahn Fläche 1.713,95 m², Oberfläche	01.01.2009	19,0	33,0	37.259,78	0,00	0,00	0,00	1.862,99	35.396,79
	2/0040001/05511	Oberfeldgasse / Fahrbahn Fläche 1.444,65 m², Oberfläche	01.01.2009	19,0	33,0	31.405,44	0,00	0,00	0,00	1.570,27	29.835,17
	2/0040001/05512	Dr. Josef Zahn-Gasse / Fahrbahn Fläche 898,85 m², Oberfl	01.07.1989	0,0	33,0	642,04	0,00	0,00	0,00	642,04	0,00
	2/0040001/05513	Josef Reither-Ring / Fahrbahn Fläche 3.824,45 m², Oberflä	01.01.2009	19,0	33,0	83.140,22	0,00	0,00	0,00	4.157,01	78.983,21
	2/0040001/05514	Fasanweg / Fahrbahn Fläche 1.675,70 m², Oberfläche Asph	01.07.1989	0,0	33,0	1.196,93	0,00	0,00	0,00	1.196,93	0,00
	2/0040001/05515	Hans Kudlich-Ring / Fahrbahn Fläche 2.311,15 m², Oberflä	01.07.1989	0,0	33,0	1.650,82	0,00	0,00	0,00	1.650,82	0,00
	2/0040001/05516	Scheunenweg / Fahrbahn Fläche 956,45 m², Oberfläche As	01.07.1989	0,0	33,0	683,18	0,00	0,00	0,00	683,18	0,00
	2/0040001/05517	Kimmerleinsdorfer Weg / Franzensdorf / Fahrbahn Fläche	01.01.2009	19,0	33,0	72.513,05	0,00	0,00	0,00	3.625,65	68.887,40
	2/0040001/05518	Waldgasse / Fahrbahn Fläche 703,00 m², Oberfläche Asph	01.01.2009	19,0	33,0	15.282,61	0,00	0,00	0,00	764,13	14.518,48
	2/0040001/05519	Steigäckerweg / Fahrbahn Fläche 940,70 m², Oberfläche A	01.07.1989	0,0	33,0	671,93	0,00	0,00	0,00	671,93	0,00
	2/0040001/05520	Erbhofweg / Fahrbahn Fläche 275,35 m², Oberfläche Asph	01.01.2009	19,0	33,0	5.985,88	0,00	0,00	0,00	299,29	5.686,59
	2/0040001/05521	Steigacker / Fahrbahn Fläche 3.424,61 m², Oberfläche Asp	01.01.2009	19,0	33,0	74.448,05	0,00	0,00	0,00	3.722,40	70.725,65
	2/0040001/05522	Schmiedeweg / Fahrbahn Fläche 523,30 m², Oberfläche As	01.01.2009	19,0	33,0	11.376,10	0,00	0,00	0,00	568,81	10.807,29
	2/0040001/05523	Schilfweg / Fahrbahn Fläche 597,35 m², Oberfläche Asphal	01.01.2009	19,0	33,0	12.985,88	0,00	0,00	0,00	649,29	12.336,59
	2/0040001/05524	Wolfswirthstraße / Fahrbahn Fläche 1.488,15 m², Oberfläch	01.01.2009	19,0	33,0	32.351,10	0,00	0,00	0,00	1.617,56	30.733,54
	2/0040001/05525	Neurissgasse / Fahrbahn Fläche 1.328,65 m², Oberfläche A	01.01.2009	19,0	33,0	28.883,70	0,00	0,00	0,00	1.444,19	27.439,51
	2/0040001/05526	Schönau an der Donau / Fahrbahn Fläche 692,30 m², Ober	01.01.2009	19,0	33,0	15.050,00	0,00	0,00	0,00	752,50	14.297,50
	2/0040001/05527	Oberer Auweg / Fahrbahn Fläche 1.511,60 m², Oberfläche	01.01.2009	19,0	33,0	32.860,88	0,00	0,00	0,00	1.643,04	31.217,84
	2/0040001/05528	Pfeifer-Siedlung / Fahrbahn Fläche 2.508,05 m², Oberfläch	01.01.2009	19,0	33,0	54.522,83	0,00	0,00	0,00	2.726,14	51.796,69
	2/0040001/05529	Lehenweg / Fahrbahn Fläche 932,05 m², Oberfläche Asph	01.01.2009	19,0	33,0	20.261,95	0,00	0,00	0,00	1.013,10	19.248,85
	2/0040001/05530	Hofäckerstraße / Fahrbahn Fläche 3.368,70 m², Oberfläche	01.07.1989	0,0	33,0	2.406,21	0,00	0,00	0,00	2.406,21	0,00
	2/0040001/05531	Kirschenallee / Fahrbahn Fläche 2.324,75 m², Oberfläche A	01.01.2009	19,0	33,0	50.538,05	0,00	0,00	0,00	2.526,90	48.011,15
	2/0040001/05532	Reiterweg / Fahrbahn Fläche 1.127,15 m², Oberfläche Asph	01.01.2009	19,0	33,0	24.503,27	0,00	0,00	0,00	1.225,16	23.278,11
	2/0040001/05533	Mühlweg / Fahrbahn Fläche 1.991,10 m², Oberfläche Asph	01.01.2009	19,0	33,0	43.284,78	0,00	0,00	0,00	2.164,24	41.120,54

Ansatz	MVAG	Bezeichnung	Inbetrieb-	RND	ND	Buchwert	Zugänge/	Abgänge/	Wertaufholung+/	Abschreibung	Buchwert
Konto			nahme			31.12.2021	+ Umbuchungen -		Wertminderung-		31.12.2022
2/0040001/05534		Fadenweg / Fahrbahn Fläche 1.593,05 m², Oberfläche Asp	01.07.1989	0,0	33,0	1.137,89	0,00	0,00	0,00	1.137,89	0,00
2/0040001/05535		Zugäckerweg / Franzensdorf / Fahrbahn Fläche 425,48 m², Oberfläche Asp	01.01.2009	19,0	33,0	9.249,56	0,00	0,00	0,00	462,48	8.787,08
2/0040001/05536		Robinienweg / Fahrbahn Fläche 593,60 m², Oberfläche Asp	01.01.2009	19,0	33,0	12.904,34	0,00	0,00	0,00	645,22	12.259,12
2/0040001/05537		Stadlweg / Franzensdorf / Fahrbahn Fläche 3.528,04 m², Oberfläche Asp	01.01.2009	19,0	33,0	76.696,51	0,00	0,00	0,00	3.834,83	72.861,68
2/0040001/05538		Mariensee / Fahrbahn Fläche 3.386,10 m², Oberfläche Asp	01.01.2009	19,0	33,0	73.610,88	0,00	0,00	0,00	3.680,54	69.930,34
2/0040001/05539		Industriestraße / Fahrbahn Fläche 3.634,75 m², Oberfläche Asp	01.01.2009	19,0	33,0	79.016,30	0,00	0,00	0,00	3.950,82	75.065,48
2/0040001/05541		Am Ortsried / Fahrbahn Fläche 1.212,95 m², Oberfläche Asp	01.01.2009	19,0	33,0	26.368,49	0,00	0,00	0,00	1.318,42	25.050,07
2/0040001/05542		Feuerrayonweg / Fahrbahn Fläche 1.603,15 m², Oberfläche Asp	01.01.2009	19,0	33,0	34.851,10	0,00	0,00	0,00	1.742,56	33.108,54
2/0040001/05543		Hochdorngrasse / Fahrbahn Fläche 2.260,70 m², Oberfläche Asp	01.07.1989	0,0	33,0	1.614,79	0,00	0,00	0,00	1.614,79	0,00
2/0040001/05544		Banauweg / Fahrbahn Fläche 2.073,75 m², Oberfläche Asp	01.01.2009	19,0	33,0	45.081,51	0,00	0,00	0,00	2.254,08	42.827,43
2/0040001/05545		Straße bei Breuer - Rutzendorf / Fahrbahn Fläche 587,72 m², Oberfläche Asp	01.01.2009	19,0	33,0	12.776,51	0,00	0,00	0,00	638,83	12.137,68
2/0040001/05546		Hintausweg / Fahrbahn Fläche 654,75 m², Oberfläche Asp	01.01.2016	26,0	33,0	26.517,37	0,00	0,00	0,00	982,12	25.535,25
2/0040001/05547		Samuel Hagenauer-Gasse / Fahrbahn Fläche 1.180,10 m², Oberfläche Asp	01.01.2009	19,0	33,0	25.654,34	0,00	0,00	0,00	1.282,72	24.371,62
2/0040001/05548		Am Teich / Fahrbahn Fläche 2.250,95 m², Oberfläche Asp	01.01.2009	19,0	33,0	48.933,70	0,00	0,00	0,00	2.446,69	46.487,01
2/0040001/05549		Remisenweg / Fahrbahn Fläche 1.379,80 m², Oberfläche Asp	01.01.2009	19,0	33,0	29.995,66	0,00	0,00	0,00	1.499,78	28.495,88
2/0040001/05550		Thavonweg / Fahrbahn Fläche 1.354,35 m², Oberfläche Asp	01.01.2009	19,0	33,0	29.442,39	0,00	0,00	0,00	1.472,12	27.970,27
2/0040001/05551		Burggasse / Fahrbahn Fläche 2.374,40 m², Oberfläche Asp	01.01.2009	19,0	33,0	51.617,39	0,00	0,00	0,00	2.580,87	49.036,52
2/0040001/05552		F. Sonnleithner-Gasse / Fahrbahn Fläche 1.684,75 m², Oberfläche Asp	01.01.2009	19,0	33,0	36.625,00	0,00	0,00	0,00	1.831,25	34.793,75
2/0040001/05553		Marie Egner-Gasse / Fahrbahn Fläche 715,85 m², Oberfläche Asp	01.01.2009	19,0	33,0	15.561,95	0,00	0,00	0,00	778,10	14.783,85
2/0040001/05554		Carl Moll-Gasse / Fahrbahn Fläche 717,60 m², Oberfläche Asp	01.01.2009	19,0	33,0	15.600,00	0,00	0,00	0,00	780,00	14.820,00
2/0040001/05555		Mitterfeldweg / Fahrbahn Fläche 465,00 m², Oberfläche Asp	01.01.2009	19,0	33,0	10.108,70	0,00	0,00	0,00	505,44	9.603,26
2/0040001/05556		Ahornweg / Fahrbahn Fläche 969,20 m², Oberfläche Asp	01.01.2009	19,0	33,0	90.783,66	0,00	0,00	0,00	4.539,18	86.244,48
2/0040001/05559		Hugo Winkler-Gasse / Fahrbahn Fläche 1.064,20 m², Oberfläche Asp	01.01.2009	19,0	33,0	23.134,78	0,00	0,00	0,00	1.156,74	21.978,04
2/0040001/05560		Heinrich Eder-Gasse / Fahrbahn Fläche 2.019,00 m², Oberfläche Asp	01.01.2009	19,0	33,0	43.891,30	0,00	0,00	0,00	2.194,57	41.696,73
2/0040001/05561		Liliengasse / Fahrbahn Fläche 1.828,95 m², Oberfläche Asp	01.01.2009	19,0	33,0	39.759,78	0,00	0,00	0,00	1.987,99	37.771,79
2/0040001/05562		Löwenzahnweg / Fahrbahn Fläche 1.022,10 m², Oberfläche Asp	01.01.2009	19,0	33,0	22.219,56	0,00	0,00	0,00	1.110,98	21.108,58
2/0040001/05563		Kaiser Franz Josef-Straße / Fahrbahn Fläche 1.836,49 m², Oberfläche Asp	01.01.2009	19,0	33,0	39.923,70	0,00	0,00	0,00	1.996,19	37.927,51
2/0040001/05564		Buchenweg / Fahrbahn Fläche 627,90 m², Oberfläche Asp	01.07.1989	0,0	33,0	448,50	0,00	0,00	0,00	448,50	0,00
2/0040001/05565		Schönau-Urfahr / Fahrbahn Fläche 1.281,72 m², Oberfläche Asp	01.07.1989	0,0	33,0	915,51	0,00	0,00	0,00	915,51	0,00
2/0040001/05567		Schubertgasse / Fahrbahn Fläche 1.440,10 m², Oberfläche Asp	01.01.2009	19,0	33,0	31.306,51	0,00	0,00	0,00	1.565,33	29.741,18
2/0040001/05568		Steinmetzgasse / Fahrbahn Fläche 1.558,05 m², Oberfläche Asp	01.01.2009	19,0	33,0	33.870,66	0,00	0,00	0,00	1.693,53	32.177,13
2/0040001/05569		Auer v. Welsbach-Gasse / Fahrbahn Fläche 851,28 m², Oberfläche Asp	01.01.2009	19,0	33,0	18.506,10	0,00	0,00	0,00	925,31	17.580,79
2/0040001/05570		Am Neuriss / Fahrbahn Fläche 1.562,95 m², Oberfläche Asp	01.01.2009	19,0	33,0	33.977,17	0,00	0,00	0,00	1.698,86	32.278,31
2/0040001/05571		Badgasse / Fahrbahn Fläche 510,65 m², Oberfläche Asp	01.01.2009	19,0	33,0	11.101,10	0,00	0,00	0,00	555,06	10.546,04
2/0040001/05572		Friedhofgasse / Fahrbahn Fläche 730,25 m², Oberfläche Asp	01.01.2009	19,0	33,0	15.875,00	0,00	0,00	0,00	793,75	15.081,25
2/0040001/05573		Ing. Carl Paulitschky-Gasse / Fahrbahn Fläche 804,70 m², Oberfläche Asp	01.07.1989	0,0	33,0	574,79	0,00	0,00	0,00	574,79	0,00
2/0040001/05574		Rosengasse / Fahrbahn Fläche 3.901,35 m², Oberfläche Asp	01.07.1989	0,0	33,0	2.786,68	0,00	0,00	0,00	2.786,68	0,00
2/0040001/05575		Baumgasse / Fahrbahn Fläche 154,10 m², Oberfläche Asp	01.01.2009	19,0	33,0	3.350,00	0,00	0,00	0,00	167,50	3.182,50
2/0040001/05576		Kohlfeldgasse / Fahrbahn Fläche 724,00 m², Oberfläche Asp	01.07.1989	0,0	33,0	517,14	0,00	0,00	0,00	517,14	0,00

Ansatz	MVAG	Bezeichnung	Inbetrieb-	RND	ND	Buchwert	Zugänge/	Abgänge/	Wertaufholung+/	Abschreibung	Buchwert
Konto			nahme			31.12.2021	+ Umbuchungen -		Wertminderung-		31.12.2022
2/0040001/05577		Kasernstraße / Fahrbahn Fläche 1.820,15 m², Oberfläche A	01.01.2009	19,0	33,0	39.568,49	0,00	0,00	0,00	1.978,42	37.590,07
2/0040001/05578		Weinlingergasse / Fahrbahn Fläche 1.952,25 m², Oberfläche	01.07.1989	0,0	33,0	1.394,46	0,00	0,00	0,00	1.394,46	0,00
2/0040001/05579		Eßlinggasse / Fahrbahn Fläche 1.293,75 m², Oberfläche As	01.01.2009	19,0	33,0	28.125,00	0,00	0,00	0,00	1.406,25	26.718,75
2/0040001/05580		Sonnenweg / Fahrbahn Fläche 2.678,85 m², Oberfläche As	01.01.2009	19,0	33,0	58.235,88	0,00	0,00	0,00	2.911,79	55.324,09
2/0040001/05581		Industriestraße / Geh- und Radweg Fläche 945,00 m², Obe	01.01.2009	19,0	33,0	12.326,10	0,00	0,00	0,00	616,31	11.709,79
2/0040001/05582		Blanchardgasse / Fahrbahn Fläche 1.709,85 m², Oberfläche	01.07.1989	0,0	33,0	1.221,32	0,00	0,00	0,00	1.221,32	0,00
2/0040001/05583		Prinz Eugen-Straße / Fahrbahn Fläche 4.600,75 m², Oberfl	01.01.2009	19,0	33,0	100.016,30	0,00	0,00	0,00	5.000,82	95.015,48
2/0040001/05584		Autokinostraße / Fahrbahn Fläche 3.978,45 m², Oberfläche	01.07.1989	0,0	33,0	2.841,75	0,00	0,00	0,00	2.841,75	0,00
2/0040001/05585		Augasse / Fahrbahn Fläche 1.834,20 m², Oberfläche Asph	01.01.2009	19,0	33,0	39.873,90	0,00	0,00	0,00	1.993,70	37.880,20
2/0040001/05586		Zellergasse / Fahrbahn Fläche 3.204,45 m², Oberfläche As	01.01.2009	19,0	33,0	69.661,95	0,00	0,00	0,00	3.483,10	66.178,85
2/0040001/05587		Johann Nestroy-Gasse / Fahrbahn Fläche 2.547,90 m², Ob	01.07.1989	0,0	33,0	1.819,93	0,00	0,00	0,00	1.819,93	0,00
2/0040001/05588		Raabgasse / Fahrbahn Fläche 1.116,80 m², Oberfläche As	01.07.1989	0,0	33,0	797,71	0,00	0,00	0,00	797,71	0,00
2/0040001/05589		Feldgasse / Fahrbahn Fläche 1.406,05 m², Oberfläche Aspl	01.07.1989	0,0	33,0	1.004,32	0,00	0,00	0,00	1.004,32	0,00
2/0040001/05590		Bründlgasse / Fahrbahn Fläche 1.141,10 m², Oberfläche A	01.07.1989	0,0	33,0	815,07	0,00	0,00	0,00	815,07	0,00
2/0040001/05591		Grenzweg / Fahrbahn Fläche 1.009,15 m², Oberfläche Aspl	01.07.1989	0,0	33,0	720,82	0,00	0,00	0,00	720,82	0,00
2/0040001/05592		Hausfeldgasse / Fahrbahn Fläche 1.025,95 m², Oberfläche	01.07.1989	0,0	33,0	732,82	0,00	0,00	0,00	732,82	0,00
2/0040001/05593		Haidweg / Fahrbahn Fläche 732,40 m², Oberfläche Asphalt	01.07.1989	0,0	33,0	523,14	0,00	0,00	0,00	523,14	0,00
2/0040001/05594		Sportplatzgasse / Fahrbahn Fläche 989,85 m², Oberfläche	01.01.2009	19,0	33,0	21.518,49	0,00	0,00	0,00	1.075,92	20.442,57
2/0040001/05595		Bellegardegasse / Fahrbahn Fläche 334,85 m², Oberfläche	01.07.1989	0,0	33,0	239,18	0,00	0,00	0,00	239,18	0,00
2/0040001/05596		Napoleongasse / Fahrbahn Fläche 1.950,55 m², Oberfläche	01.07.1989	0,0	33,0	1.393,25	0,00	0,00	0,00	1.393,25	0,00
2/0040001/05597		Ulanenweg / Fahrbahn Fläche 1.033,90 m², Oberfläche As	01.01.2009	19,0	33,0	22.476,10	0,00	0,00	0,00	1.123,81	21.352,29
2/0040001/05598		Fliedergasse / Fahrbahn Fläche 1.136,65 m², Oberfläche A	01.07.1989	0,0	33,0	811,89	0,00	0,00	0,00	811,89	0,00
2/0040001/05599		Tulpengasse / Fahrbahn Fläche 952,95 m², Oberfläche As	01.07.1989	0,0	33,0	680,68	0,00	0,00	0,00	680,68	0,00
2/0040001/05600		Kraygasse / Fahrbahn Fläche 503,70 m², Oberfläche Asph	01.01.2009	19,0	33,0	10.950,00	0,00	0,00	0,00	547,50	10.402,50
2/0040001/05601		Erzherzog Karl-Gasse / Fahrbahn Fläche 748,00 m², Oberfl	01.07.1989	0,0	33,0	534,29	0,00	0,00	0,00	534,29	0,00
2/0040001/05602		Bellegardegasse / Geh- und Radweg (Durchg.zu Auvorstac	01.07.1989	0,0	33,0	35,36	0,00	0,00	0,00	35,36	0,00
2/0040001/05603		Mühlleitner Straße / Fahrbahn Fläche 3.652,85 m², Oberfl	01.07.1989	0,0	33,0	2.609,18	0,00	0,00	0,00	2.609,18	0,00
2/0040001/05604		Malvenweg / Fahrbahn Fläche 1.345,15 m², Oberfläche As	01.01.2009	19,0	33,0	29.242,39	0,00	0,00	0,00	1.462,12	27.780,27
2/0040001/05605		Franzosenweg / Fahrbahn Fläche 1.248,00 m², Oberfläche	01.01.2009	19,0	33,0	27.130,44	0,00	0,00	0,00	1.356,52	25.773,92
2/0040001/05606		Auvorstadtgasse / Fahrbahn Fläche 3.082,65 m², Oberfläche	01.01.2009	19,0	33,0	67.014,12	0,00	0,00	0,00	3.350,71	63.663,41
2/0040001/05607		Marchfelder Straße / Fahrbahn Fläche 2.422,50 m², Oberfl	01.07.1989	0,0	33,0	1.730,36	0,00	0,00	0,00	1.730,36	0,00
2/0040001/05608		Am Au graben / Fahrbahn Fläche 1.112,75 m², Oberfläche A	01.01.2009	19,0	33,0	24.190,22	0,00	0,00	0,00	1.209,51	22.980,71
2/0040001/05609		Holunderweg / Fahrbahn Fläche 566,85 m², Oberfläche As	01.01.2009	19,0	33,0	12.322,83	0,00	0,00	0,00	616,14	11.706,69
2/0040001/05610		Asternweg / Fahrbahn Fläche 555,60 m², Oberfläche Asph	01.01.2009	19,0	33,0	12.078,27	0,00	0,00	0,00	603,91	11.474,36
2/0040001/05611		Albert Heypeter-Gasse / Fahrbahn Fläche 2.345,90 m², Ob	01.07.1989	0,0	33,0	1.675,64	0,00	0,00	0,00	1.675,64	0,00
2/0040001/05612		Kanonierweg / Fahrbahn Fläche 2.113,85 m², Oberfläche A	01.07.1989	0,0	33,0	1.509,89	0,00	0,00	0,00	1.509,89	0,00
2/0040001/05613		Donau-Oder-Kanal III SW / Fahrbahn Fläche 2.082,25 m², (01.01.2009	19,0	33,0	45.266,30	0,00	0,00	0,00	2.263,32	43.002,98
2/0040001/05614		Grenadierweg / Fahrbahn Fläche 362,40 m², Oberfläche As	01.01.2009	19,0	33,0	7.878,27	0,00	0,00	0,00	393,91	7.484,36
2/0040001/05615		Dragonerweg / Fahrbahn Fläche 462,60 m², Oberfläche As	01.01.2009	19,0	33,0	10.056,51	0,00	0,00	0,00	502,83	9.553,68

Ansatz	MVAG	Bezeichnung	Inbetrieb-	RND	ND	Buchwert	Zugänge/	Abgänge/	Wertaufholung+/	Abschreibung	Buchwert
Konto			nahme			31.12.2021	+ Umbuchungen -		Wertminderung-		31.12.2022
2/0040001/05616		Husarenweg / Fahrbahn Fläche 1.018,90 m², Oberfläche As	01.01.2009	19,0	33,0	22.150,00	0,00	0,00	0,00	1.107,50	21.042,50
2/0040001/05617		Kürassierweg / Fahrbahn Fläche 917,25 m², Oberfläche As	01.01.2009	19,0	33,0	19.940,22	0,00	0,00	0,00	997,01	18.943,21
2/0040001/05618		Nelkengasse / Fahrbahn Fläche 1.079,90 m², Oberfläche A	01.07.1989	0,0	33,0	771,36	0,00	0,00	0,00	771,36	0,00
2/0040001/05619		Waidhagenweg / Fahrbahn Fläche 973,75 m², Oberfläche A	01.07.1989	0,0	33,0	695,54	0,00	0,00	0,00	695,54	0,00
2/0040001/05620		Akazienweg / Fahrbahn Fläche 1.193,05 m², Oberfläche As	01.07.1989	0,0	33,0	852,18	0,00	0,00	0,00	852,18	0,00
2/0040001/05621		Weidenweg / Fahrbahn Fläche 777,80 m², Oberfläche Asph	01.01.2009	19,0	33,0	16.908,70	0,00	0,00	0,00	845,44	16.063,26
2/0040001/05622		Ziegelofenstraße / Fahrbahn Fläche 2.732,95 m², Oberfläche	01.01.2009	19,0	33,0	59.411,95	0,00	0,00	0,00	2.970,60	56.441,35
2/0040001/05623		Am Damm / Fahrbahn Fläche 939,10 m², Oberfläche Asph	01.01.2009	19,0	33,0	20.415,22	0,00	0,00	0,00	1.020,76	19.394,46
2/0040001/05624		Roseggerstraße / Fahrbahn Fläche 2.850,25 m², Oberfläche	01.01.2009	19,0	33,0	61.961,95	0,00	0,00	0,00	3.098,10	58.863,85
2/0040001/05625		Kastanienallee / Fahrbahn Fläche 2.400,45 m², Oberfläche	01.01.2009	19,0	33,0	52.183,70	0,00	0,00	0,00	2.609,19	49.574,51
2/0040001/05626		Kleingartengasse / Fahrbahn Fläche 1.719,40 m², Oberfläche	01.07.1989	0,0	33,0	1.228,14	0,00	0,00	0,00	1.228,14	0,00
2/0040001/05627		Ulmenweg / Fahrbahn Fläche 635,75 m², Oberfläche Asph	01.01.2009	19,0	33,0	13.820,66	0,00	0,00	0,00	691,03	13.129,63
2/0040001/05628		Kaiser Franz Josef-Straße / Fahrbahn Fläche 1.082,90 m²,	01.07.1989	0,0	33,0	773,50	0,00	0,00	0,00	773,50	0,00
2/0040001/05629		Edelspitzweg / Fahrbahn Fläche 1.213,65 m², Oberfläche A	01.01.2009	19,0	33,0	26.383,70	0,00	0,00	0,00	1.319,19	25.064,51
2/0040001/05630		Jägersteig / Fahrbahn Fläche 1.092,97 m², Oberfläche Asph	01.01.2009	19,0	33,0	23.760,22	0,00	0,00	0,00	1.188,01	22.572,21
2/0040001/05631		Mühlbruckweg / Fahrbahn Fläche 804,50 m², Oberfläche As	01.07.1989	0,0	33,0	574,64	0,00	0,00	0,00	574,64	0,00
2/0040001/05632		Mühlsteingasse / Fahrbahn Fläche 1.574,05 m², Oberfläche	01.01.2009	19,0	33,0	34.218,49	0,00	0,00	0,00	1.710,92	32.507,57
2/0040001/05633		Brunnenweg / Fahrbahn Fläche 493,25 m², Oberfläche Asp	01.07.1989	0,0	33,0	352,32	0,00	0,00	0,00	352,32	0,00
2/0040001/05634		Viktor Kaplan-Gasse / Fahrbahn Fläche 1.355,10 m², Oberf	01.07.1989	0,0	33,0	967,93	0,00	0,00	0,00	967,93	0,00
2/0040001/05635		Resselgasse / Fahrbahn Fläche 477,45 m², Oberfläche Asph	01.01.2009	19,0	33,0	10.379,34	0,00	0,00	0,00	518,97	9.860,37
2/0040001/05636		Schrammelgasse / Fahrbahn Fläche 1.561,95 m², Oberfläche	01.01.2009	19,0	33,0	33.955,44	0,00	0,00	0,00	1.697,77	32.257,67
2/0040001/05637		Lannergasse / Fahrbahn Fläche 3.443,35 m², Oberfläche A	01.01.2009	19,0	33,0	74.855,44	0,00	0,00	0,00	3.742,77	71.112,67
2/0040001/05638		Dr. Paul Fuchsig-Gasse / Fahrbahn Fläche 2.485,60 m², Ob	01.01.2009	19,0	33,0	54.034,78	0,00	0,00	0,00	2.701,74	51.333,04
2/0040001/05639		Anton Bruckner-Gasse / Fahrbahn Fläche 1.450,80 m², Ob	01.01.2009	19,0	33,0	31.539,12	0,00	0,00	0,00	1.576,96	29.962,16
2/0040001/05640		Lindenweg / Fahrbahn Fläche 647,95 m², Oberfläche Asph	01.07.1989	0,0	33,0	462,82	0,00	0,00	0,00	462,82	0,00
2/0040001/05641		Asperngasse / Fahrbahn Fläche 1.592,70 m², Oberfläche A	01.07.1989	0,0	33,0	1.137,64	0,00	0,00	0,00	1.137,64	0,00
2/0040001/05642		Wagramgasse / Fahrbahn Fläche 952,70 m², Oberfläche As	01.01.2009	19,0	33,0	20.710,88	0,00	0,00	0,00	1.035,54	19.675,34
2/0040001/05643		Maisgasse / Fahrbahn Fläche 724,25 m², Oberfläche Asph	01.01.2009	19,0	33,0	15.744,56	0,00	0,00	0,00	787,23	14.957,33
2/0040001/05644		Hügelweg / Fahrbahn Fläche 1.063,00 m², Oberfläche Asph	01.01.2009	19,0	33,0	23.108,70	0,00	0,00	0,00	1.155,44	21.953,26
2/0040001/05645		Gartenweg / Fahrbahn Fläche 211,65 m², Oberfläche Asph	01.01.2009	19,0	33,0	4.601,10	0,00	0,00	0,00	230,06	4.371,04
2/0040001/05646		An der Heide / Fahrbahn Fläche 975,60 m², Oberfläche Asph	01.01.2009	19,0	33,0	21.208,70	0,00	0,00	0,00	1.060,44	20.148,26
2/0040001/05647		Wiesenweg / Fahrbahn Fläche 571,19 m², Oberfläche Asph	01.01.2009	19,0	33,0	12.417,17	0,00	0,00	0,00	620,86	11.796,31
2/0040001/05648		Am Westrand / Fahrbahn Fläche 2.098,95 m², Oberfläche A	01.07.1989	0,0	33,0	1.499,25	0,00	0,00	0,00	1.499,25	0,00
2/0040001/05649		Koppelweg / Fahrbahn Fläche 690,00 m², Oberfläche Asph	01.01.2009	19,0	33,0	15.000,00	0,00	0,00	0,00	750,00	14.250,00
2/0040001/05650		Robinienweg / Franzensdorf / Fahrbahn Fläche 636,20 m²,	01.01.2009	19,0	33,0	13.830,44	0,00	0,00	0,00	691,52	13.138,92
2/0040001/05651		Hauptweg / Franzensdorf / Fahrbahn Fläche 685,12 m², Ob	01.01.2009	19,0	33,0	14.893,90	0,00	0,00	0,00	744,70	14.149,20
2/0040001/05652		Waldgasse / Franzensdorf / Fahrbahn Fläche 290,64 m², O	01.01.2009	19,0	33,0	6.318,27	0,00	0,00	0,00	315,91	6.002,36
2/0040001/05653		F. W. Gebauer-Gasse / Fahrbahn Fläche 396,65 m², Oberfl	01.01.2009	19,0	33,0	8.622,83	0,00	0,00	0,00	431,14	8.191,69
2/0040001/05654		Mozartgasse / Fahrbahn Fläche 1.540,05 m², Oberfläche A	01.07.1989	0,0	33,0	1.100,04	0,00	0,00	0,00	1.100,04	0,00

Ansatz	MVAG	Bezeichnung	Inbetrieb-	RND	ND	Buchwert	Zugänge/	Abgänge/	Wertaufholung+/	Abschreibung	Buchwert
	Konto		nahme			31.12.2021	+ Umbuchungen -		Wertminderung-		31.12.2022
	2/0040001/05655	Haydngasse / Fahrbahn Fläche 3.440,20 m², Oberfläche As	01.07.1989	0,0	33,0	2.457,29	0,00	0,00	0,00	2.457,29	0,00
	2/0040001/05656	Donau-Oder-Kanal IV NO / Fahrbahn Fläche 63,90 m², Ober	01.01.2009	19,0	33,0	1.389,12	0,00	0,00	0,00	69,46	1.319,66
	2/0040001/05657	Richthausengasse / Fahrbahn Fläche 389,40 m², Oberfläche	01.01.2009	19,0	33,0	8.465,22	0,00	0,00	0,00	423,26	8.041,96
	2/0040001/05658	Am Kreuzfeld / Fahrbahn Fläche 2.095,50 m², Oberfläche A	01.07.1989	0,0	33,0	1.496,79	0,00	0,00	0,00	1.496,79	0,00
	2/0040001/05659	Kirchenweg / Fahrbahn Fläche 1.563,25 m², Oberfläche As	01.07.1989	0,0	33,0	1.116,61	0,00	0,00	0,00	1.116,61	0,00
	2/0040001/05660	Peter Mitterhofer-Gasse / Fahrbahn Fläche 1.256,75 m², Ol	01.07.1989	0,0	33,0	897,68	0,00	0,00	0,00	897,68	0,00
	2/0040001/05661	Maderspergergasse / Fahrbahn Fläche 1.503,10 m², Oberfl	01.07.1989	0,0	33,0	1.073,64	0,00	0,00	0,00	1.073,64	0,00
	2/0040001/05664	Donau-Oder-Kanal IV SO / Fahrbahn Fläche 1.010,65 m², (01.01.2009	19,0	33,0	13.182,39	0,00	0,00	0,00	659,12	12.523,27
	2/0040001/05665	Schloßaugasse / Fahrbahn Fläche 872,95 m², Oberfläche A	01.07.1989	0,0	33,0	623,54	0,00	0,00	0,00	623,54	0,00
	2/0040001/05666	Sachsenweg / Fahrbahn Fläche 975,35 m², Oberfläche As	01.07.1989	0,0	33,0	696,68	0,00	0,00	0,00	696,68	0,00
	2/0040001/05667	B3 - Donau Straße / Geh- und Radweg Fläche 81,69 m², O	01.01.2009	19,0	33,0	1.065,51	0,00	0,00	0,00	53,28	1.012,23
	2/0040001/05668	Lobauststraße / Geh- und Radweg Fläche 4.221,31 m², Ober	01.01.2009	19,0	33,0	55.060,56	0,00	0,00	0,00	2.753,03	52.307,53
	2/0040001/05669	Lobauststraße / Gehweg Fläche 1.489,29 m², Oberfläche As	01.01.2009	19,0	33,0	19.425,51	0,00	0,00	0,00	971,28	18.454,23
	2/0040001/05670	Vorwerkstraße / Fahrbahn Fläche 605,47 m², Oberfläche A	01.01.2009	19,0	33,0	13.162,30	0,00	0,00	0,00	658,12	12.504,18
	2/0040001/05672	Eurostraße / Verkehrsinsel Fläche 6,89 m², Oberfläche Asp	01.01.2009	19,0	33,0	89,86	0,00	0,00	0,00	4,49	85,37
	2/0040001/05675	Promenade / Probstdorf - FV / Fahrbahn Fläche 438,32 m², 01.07.1989	01.07.1989	0,0	33,0	313,09	0,00	0,00	0,00	313,09	0,00
	2/0040001/05676	Hauptstraße / Gehweg Fläche 2.096,85 m², Oberfläche As	01.01.2009	19,0	33,0	27.350,22	0,00	0,00	0,00	1.367,51	25.982,71
	2/0040001/05677	Kirchenplatz / L3015 / Gehweg Fläche 112,50 m², Oberfläc	01.01.2009	19,0	33,0	1.467,39	0,00	0,00	0,00	73,37	1.394,02
	2/0040001/05678	Raasdorfer Straße / L3015 / Gehweg Fläche 376,17 m², Ob	01.01.2009	19,0	33,0	4.906,56	0,00	0,00	0,00	245,33	4.661,23
	2/0040001/05679	Wittauerstraße / Gehweg Fläche 461,45 m², Oberfläche As	01.07.1989	0,0	33,0	197,76	0,00	0,00	0,00	197,76	0,00
	2/0040001/05680	Asperngasse / Gehweg Fläche 955,62 m², Oberfläche Asp	01.07.1989	0,0	33,0	409,55	0,00	0,00	0,00	409,55	0,00
	2/0040001/05681	Kaiser Franz Josef-Straße / Gehweg Fläche 366,27 m², Ob	01.01.2009	19,0	33,0	4.777,44	0,00	0,00	0,00	238,87	4.538,57
	2/0040001/05682	Roseggerstraße / Gehweg Fläche 705,15 m², Oberfläche A	01.01.2009	19,0	33,0	9.197,61	0,00	0,00	0,00	459,88	8.737,73
	2/0040001/05683	Glinzendorfer Straße / L3010 / Gehweg Fläche 571,17 m², 01.01.2009	01.01.2009	19,0	33,0	7.450,05	0,00	0,00	0,00	372,50	7.077,55
	2/0040001/05684	Eßlinggasse / Gehweg Fläche 776,25 m², Oberfläche Asp	01.01.2009	19,0	33,0	10.125,00	0,00	0,00	0,00	506,25	9.618,75
	2/0040001/05685	Prinz Eugen-Straße / Gehweg Fläche 2.538,48 m², Oberflä	01.01.2009	19,0	33,0	33.110,61	0,00	0,00	0,00	1.655,53	31.455,08
	2/0040001/05686	Franzensdorf / L3010 / Gehweg Fläche 221,96 m², Oberfläc	01.01.2009	19,0	33,0	2.895,08	0,00	0,00	0,00	144,75	2.750,33
	2/0040001/05687	Kirchenplatz / Gehweg Fläche 631,95 m², Oberfläche Asp	01.01.2009	19,0	33,0	8.242,83	0,00	0,00	0,00	412,14	7.830,69
	2/0040001/05688	Johann Nestroy-Gasse / Gehweg Fläche 495,66 m², Oberfl	01.07.1989	0,0	33,0	212,43	0,00	0,00	0,00	212,43	0,00
	2/0040001/05689	Elisabethstraße / Gehweg Fläche 644,55 m², Oberfläche A	01.07.1989	0,0	33,0	276,24	0,00	0,00	0,00	276,24	0,00
	2/0040001/05690	Schloßhofer Straße / B3 - Donau Straße / Gehweg Fläche	01.01.2009	19,0	33,0	20.302,44	0,00	0,00	0,00	1.015,12	19.287,32
	2/0040001/05691	Weinlingergasse / Gehweg Fläche 1.022,85 m², Oberfläche	01.07.1989	0,0	33,0	438,36	0,00	0,00	0,00	438,36	0,00
	2/0040001/05692	Lannergasse / Gehweg Fläche 2.066,01 m², Oberfläche As	01.01.2009	19,0	33,0	26.947,95	0,00	0,00	0,00	1.347,40	25.600,55
	2/0040001/05693	Schießstatt-Ring / Gehweg Fläche 367,35 m², Oberfläche A	01.01.2009	19,0	33,0	4.791,51	0,00	0,00	0,00	239,58	4.551,93
	2/0040001/05694	F. Sonnleithner-Gasse / Gehweg Fläche 243,23 m², Oberfl	01.01.2009	19,0	33,0	3.172,50	0,00	0,00	0,00	158,63	3.013,87
	2/0040001/05695	Bischof Berthold-Platz / L3015 / Gehweg Fläche 275,37 m², 01.01.2009	01.01.2009	19,0	33,0	3.591,78	0,00	0,00	0,00	179,59	3.412,19
	2/0040001/05696	Blanchardgasse / Gehweg Fläche 419,96 m², Oberfläche A	01.07.1989	0,0	33,0	179,98	0,00	0,00	0,00	179,98	0,00
	2/0040001/05697	Rutzendorfer Straße / Gehweg Fläche 18,00 m², Oberfläch	01.01.2009	19,0	33,0	234,78	0,00	0,00	0,00	11,74	223,04
	2/0040001/05698	Josef Reither-Ring / Gehweg Fläche 1.592,58 m², Oberfläc	01.01.2009	19,0	33,0	20.772,78	0,00	0,00	0,00	1.038,64	19.734,14

Ansatz	MVAG	Bezeichnung	Inbetrieb-	RND	ND	Buchwert	Zugänge/	Abgänge/	Wertaufholung+/	Abschreibung	Buchwert
	Konto		nahme			31.12.2021	+ Umbuchungen -		Wertminderung-		31.12.2022
	2/0040001/05699	Fohlenweg / Gehweg Fläche 638,90 m², Oberfläche Asphal	01.07.1989	0,0	33,0	273,81	0,00	0,00	0,00	273,81	0,00
	2/0040001/05700	Am Holzplatz / Gehweg Fläche 82,50 m², Oberfläche Asph	01.07.1989	0,0	33,0	35,36	0,00	0,00	0,00	35,36	0,00
	2/0040001/05701	Marchfelder Straße / Gehweg Fläche 1.218,47 m², Oberfläc	01.07.1989	0,0	33,0	522,20	0,00	0,00	0,00	522,20	0,00
	2/0040001/05702	Raasdorfer Straße / Gehweg Fläche 958,77 m², Oberfläche	01.07.1989	0,0	33,0	410,90	0,00	0,00	0,00	410,90	0,00
	2/0040001/05703	Hauptplatz / Gehweg Fläche 109,59 m², Oberfläche Asphal	01.01.2009	19,0	33,0	1.429,44	0,00	0,00	0,00	71,47	1.357,97
	2/0040001/05704	Nelkengasse / Gehweg Fläche 385,85 m², Oberfläche Asph	01.07.1989	0,0	33,0	165,36	0,00	0,00	0,00	165,36	0,00
	2/0040001/05705	Rutzendorfer Straße / L3015 / Gehweg Fläche 415,07 m², C	01.01.2009	19,0	33,0	5.413,90	0,00	0,00	0,00	270,70	5.143,20
	2/0040001/05706	Brunnenweg / Gehweg Fläche 147,98 m², Oberfläche Asph	01.07.1989	0,0	33,0	63,42	0,00	0,00	0,00	63,42	0,00
	2/0040001/05707	Kastanienallee / Gehweg Fläche 773,88 m², Oberfläche Asj	01.01.2009	19,0	33,0	10.094,10	0,00	0,00	0,00	504,71	9.589,39
	2/0040001/05708	Leeberggasse / Gehweg Fläche 236,93 m², Oberfläche Asj	01.07.1989	0,0	33,0	101,54	0,00	0,00	0,00	101,54	0,00
	2/0040001/05709	Mitterweg / Gehweg Fläche 173,54 m², Oberfläche Asphalt,	01.01.2009	19,0	33,0	2.263,50	0,00	0,00	0,00	113,18	2.150,32
	2/0040001/05710	Ziegelofenstraße / Gehweg Fläche 549,00 m², Oberfläche /	01.01.2009	19,0	33,0	7.160,88	0,00	0,00	0,00	358,04	6.802,84
	2/0040001/05711	Hans Kudlich-Ring / Gehweg Fläche 121,50 m², Oberfläche	01.07.1989	0,0	33,0	52,07	0,00	0,00	0,00	52,07	0,00
	2/0040001/05712	Tulpengasse / Gehweg Fläche 550,77 m², Oberfläche Asph	01.07.1989	0,0	33,0	236,04	0,00	0,00	0,00	236,04	0,00
	2/0040001/05713	Rathausstraße / Gehweg Fläche 480,00 m², Oberfläche Asj	01.01.2009	19,0	33,0	6.260,88	0,00	0,00	0,00	313,04	5.947,84
	2/0040001/05714	Fliedergasse / Gehweg Fläche 620,09 m², Oberfläche Asph	01.07.1989	0,0	33,0	265,75	0,00	0,00	0,00	265,75	0,00
	2/0040001/05715	Kaiser Franz Josef-Straße / Gehweg Fläche 649,74 m², Ob	01.07.1989	0,0	33,0	278,46	0,00	0,00	0,00	278,46	0,00
	2/0040001/05716	Dr. Anton Krabichler-Platz / B3 - Donau Straße / Gehweg F	01.01.2009	19,0	33,0	3.625,44	0,00	0,00	0,00	181,27	3.444,17
	2/0040001/05717	Mühlleitner Straße / Gehweg Fläche 597,62 m², Oberfläche	01.07.1989	0,0	33,0	256,12	0,00	0,00	0,00	256,12	0,00
	2/0040001/05718	Mühlbruckweg / Gehweg Fläche 482,70 m², Oberfläche Asj	01.07.1989	0,0	33,0	206,87	0,00	0,00	0,00	206,87	0,00
	2/0040001/05719	Nordstraße / L3010 / Gehweg Fläche 462,66 m², Oberfläch	01.01.2009	19,0	33,0	6.034,70	0,00	0,00	0,00	301,74	5.732,96
	2/0040001/05720	Rosengasse / Gehweg Fläche 500,88 m², Oberfläche Asph	01.07.1989	0,0	33,0	214,66	0,00	0,00	0,00	214,66	0,00
	2/0040001/05721	Schönau an der Donau / L3012 / Gehweg Fläche 573,75 m	01.01.2009	19,0	33,0	7.483,70	0,00	0,00	0,00	374,19	7.109,51
	2/0040001/05722	Franzensdorf / Gehweg Fläche 444,69 m², Oberfläche Asph	01.01.2009	19,0	33,0	5.800,30	0,00	0,00	0,00	290,02	5.510,28
	2/0040001/05723	Fadenweg / Gehweg Fläche 955,83 m², Oberfläche Asphal	01.07.1989	0,0	33,0	409,64	0,00	0,00	0,00	409,64	0,00
	2/0040001/05724	Schönau an der Donau / Gehweg Fläche 169,32 m², Oberfl	01.01.2009	19,0	33,0	2.208,51	0,00	0,00	0,00	110,43	2.098,08
	2/0040001/05725	Bründlgasse / Gehweg Fläche 684,66 m², Oberfläche Asph	01.07.1989	0,0	33,0	293,43	0,00	0,00	0,00	293,43	0,00
	2/0040001/05726	Dr. Josef Zahn-Gasse / Gehweg Fläche 269,66 m², Oberflä	01.07.1989	0,0	33,0	115,57	0,00	0,00	0,00	115,57	0,00
	2/0040001/05727	Feldgasse / Gehweg Fläche 421,82 m², Oberfläche Asphalt	01.07.1989	0,0	33,0	180,78	0,00	0,00	0,00	180,78	0,00
	2/0040001/05728	Dr. Karl Renner-Ring / Gehweg Fläche 800,28 m², Oberfläc	01.01.2009	19,0	33,0	10.438,44	0,00	0,00	0,00	521,92	9.916,52
	2/0040001/05729	F. W. Gebauer-Gasse / Gehweg Fläche 237,99 m², Oberflä	01.01.2009	19,0	33,0	3.104,22	0,00	0,00	0,00	155,21	2.949,01
	2/0040001/05730	Ortsstraße / L3015 / Gehweg Fläche 55,29 m², Oberfläche	01.01.2009	19,0	33,0	721,17	0,00	0,00	0,00	36,06	685,11
	2/0040001/05731	Franzensdorf / L3008 / Gehweg Fläche 1.780,40 m², Oberfl	01.01.2009	19,0	33,0	23.222,54	0,00	0,00	0,00	1.161,13	22.061,41
	2/0040001/05732	Schilfweg / Gehweg Fläche 358,41 m², Oberfläche Asphalt,	01.01.2009	19,0	33,0	4.674,90	0,00	0,00	0,00	233,75	4.441,15
	2/0040001/05733	Oberer Auweg / Gehweg Fläche 564,33 m², Oberfläche Asj	01.01.2009	19,0	33,0	7.360,83	0,00	0,00	0,00	368,04	6.992,79
	2/0040001/05734	Trappenweg / Gehweg Fläche 293,22 m², Oberfläche Asph	01.01.2009	19,0	33,0	3.824,61	0,00	0,00	0,00	191,23	3.633,38
	2/0040001/05735	Dorfstraße / L3013 / Gehweg Fläche 1.341,74 m², Oberfläc	01.01.2009	19,0	33,0	17.500,90	0,00	0,00	0,00	875,05	16.625,85
	2/0040001/05736	Wiener Straße / B3 - Donau Straße / Geh- und Radweg Flä	01.01.2009	19,0	33,0	18.449,22	0,00	0,00	0,00	922,46	17.526,76
	2/0040001/05737	Am Wiesenfeld / Fahrbahn Fläche 545,00 m², Oberfläche A	01.01.2009	19,0	33,0	11.847,83	0,00	0,00	0,00	592,39	11.255,44

Ansatz	MVAG	Bezeichnung	Inbetrieb-	RND	ND	Buchwert	Zugänge/	Abgänge/	Wertaufholung+/	Abschreibung	Buchwert
Konto			nahme			31.12.2021	+ Umbuchungen -		Wertminderung-		31.12.2022
2/0040001/05738		Freisingergasse / Gehweg Fläche 74,10 m², Oberfläche Asf	01.07.1989	0,0	33,0	31,76	0,00	0,00	0,00	31,76	0,00
2/0040001/05739		Hauptplatz / B3 - Donau Straße / Gehweg Fläche 363,38 m	01.01.2009	19,0	33,0	4.739,69	0,00	0,00	0,00	236,98	4.502,71
2/0040001/05743		Mühlleitner Straße / Fahrbahn Fläche 1.249,30 m², Oberflä	01.01.2009	19,0	33,0	27.158,70	0,00	0,00	0,00	1.357,94	25.800,76
2/0040001/05744		Mühlleitner Straße / Geh- und Radweg Fläche 749,58 m², C	01.01.2009	19,0	33,0	9.777,12	0,00	0,00	0,00	488,86	9.288,26
2/0040001/05745		Theophil Hansen-Gasse / Fahrbahn Fläche 1.657,00 m², O	01.01.2016	26,0	33,0	67.108,50	0,00	0,00	0,00	2.485,50	64.623,00
2/0040001/05746		Donau-Oder-Kanal III MO / Fahrbahn Fläche 744,85 m², Ot	01.01.2009	19,0	33,0	16.192,39	0,00	0,00	0,00	809,62	15.382,77
2/0040001/05747		Seeadlergasse / Fahrbahn Fläche 469,35 m², Oberfläche A	01.01.2009	19,0	33,0	10.203,27	0,00	0,00	0,00	510,16	9.693,11
2/0040001/05748		Seeadlergasse / Geh- und Radweg Fläche 281,61 m², Obe	01.01.2009	19,0	33,0	3.673,17	0,00	0,00	0,00	183,66	3.489,51
2/0040001/05749		Seeadlergasse / Fahrbahn Fläche 4.887,80 m², Oberfläche	01.01.2016	26,0	33,0	197.955,90	0,00	0,00	0,00	7.331,70	190.624,20
2/0040001/05750		Stieglitzgasse / Fahrbahn Fläche 1.648,55 m², Oberfläche /	01.01.2009	19,0	33,0	35.838,05	0,00	0,00	0,00	1.791,90	34.046,15
2/0040001/05751		Arnold Schönberg-Gasse / Fahrbahn Fläche 497,45 m², Ob	01.01.2009	19,0	33,0	10.814,12	0,00	0,00	0,00	540,71	10.273,41
2/0040001/05754		Dr. Karl Renner-Ring / Fahrbahn Fläche 1.554,50 m², Ober	01.01.2009	19,0	33,0	33.793,49	0,00	0,00	0,00	1.689,67	32.103,82
2/0040001/05755		Freiherr von Smola-Straße / Fahrbahn Fläche 1.461,30 m²,	01.01.2009	19,0	33,0	31.767,39	0,00	0,00	0,00	1.588,37	30.179,02
2/0040001/05756		Freisingergasse / Fahrbahn Fläche 412,45 m², Oberfläche /	01.01.2009	19,0	33,0	8.966,30	0,00	0,00	0,00	448,32	8.517,98
2/0040001/05757		Freisingergasse / Fahrbahn Fläche 247,00 m², Oberfläche	01.07.1989	0,0	33,0	176,43	0,00	0,00	0,00	176,43	0,00
2/0040001/05758		Freisingergasse / Gehweg Fläche 14,93 m², Oberfläche Asf	01.01.2009	19,0	33,0	194,69	0,00	0,00	0,00	9,73	184,96
2/0040001/05759		Franz Lehar-Gasse / Gehweg Fläche 279,32 m², Oberfläch	01.07.1989	0,0	33,0	119,71	0,00	0,00	0,00	119,71	0,00
2/0040001/05760		Grillparzergasse / Gehweg Fläche 128,28 m², Oberfläche A	01.07.1989	0,0	33,0	54,98	0,00	0,00	0,00	54,98	0,00
2/0040001/05762		Radweg DOK III / Geh- und Radweg Fläche 1.552,11 m², C	01.01.2009	19,0	33,0	20.244,90	0,00	0,00	0,00	1.012,25	19.232,65
2/0040001/05763		Seeadlergasse / Gehweg Fläche 812,90 m², Oberfläche As	01.01.2016	26,0	33,0	19.753,34	0,00	0,00	0,00	731,61	19.021,73
2/0040001/05764		Theophil Hansen-Gasse / Geh- und Radweg Fläche 994,20	01.01.2016	26,0	33,0	24.159,06	0,00	0,00	0,00	894,78	23.264,28
2/0040001/05766		Steinbügelweg / Gehweg Fläche 419,88 m², Oberfläche Asf	01.01.2009	19,0	33,0	5.476,70	0,00	0,00	0,00	273,84	5.202,86
2/0040001/05768		Wiener Straße / B3 - Donau Straße / Gehweg Fläche 775,1	01.01.2009	19,0	33,0	10.110,71	0,00	0,00	0,00	505,54	9.605,17
2/0040001/05769		Stieglitzgasse / Gehweg Fläche 723,39 m², Oberfläche Asp	01.01.2009	19,0	33,0	9.435,51	0,00	0,00	0,00	471,78	8.963,73
2/0040001/05770		Jubiläumsstraße / Gehweg Fläche 573,84 m², Oberfläche A	01.01.2009	19,0	33,0	7.484,88	0,00	0,00	0,00	374,24	7.110,64
2/0040001/05771		Propst Wittola-Straße / L3012 / Gehweg Fläche 1.441,43 m	01.01.2009	19,0	33,0	18.801,20	0,00	0,00	0,00	940,06	17.861,14
2/0040001/05772		Ortsstraße / L3010 / Gehweg Fläche 1.222,55 m², Oberfläc	01.01.2009	19,0	33,0	15.946,25	0,00	0,00	0,00	797,31	15.148,94
2/0040001/05773		Erlenweg / Fahrbahn Fläche 415,65 m², Oberfläche Asphal	01.01.2009	19,0	33,0	9.035,88	0,00	0,00	0,00	451,79	8.584,09
2/0040001/05775		Schönauer Straße / L3012 / Gehweg Fläche 649,86 m², Ob	01.01.2009	19,0	33,0	8.476,44	0,00	0,00	0,00	423,82	8.052,62
2/0040001/05776		Weihen Stephans-Platz / L3012 / Gehweg Fläche 462,42 m	01.01.2009	19,0	33,0	6.031,56	0,00	0,00	0,00	301,58	5.729,98
2/0040001/05777		Weihen-Stephans-Platz / Fahrbahn Fläche 92,40 m², Oberf	01.01.2009	19,0	33,0	2.008,70	0,00	0,00	0,00	100,44	1.908,26
2/0040001/05778		Weihen-Stephans-Platz / Fahrbahn Fläche 87,75 m², Oberf	01.01.2009	19,0	33,0	1.144,56	0,00	0,00	0,00	57,23	1.087,33
2/0040001/05779		Hauptplatz / Fahrbahn Fläche 210,55 m², Oberfläche Asph	01.01.2009	19,0	33,0	4.577,17	0,00	0,00	0,00	228,86	4.348,31
2/0040001/05782		Donau-Oder-Kanal III NW / Fahrbahn Fläche 570,90 m², Ot	01.07.1989	0,0	33,0	407,79	0,00	0,00	0,00	407,79	0,00
2/0040001/05783		Am Kirchenfeld / Fahrbahn Fläche 4.171,72 m², Oberfläche	01.07.1989	0,0	33,0	2.979,80	0,00	0,00	0,00	2.979,80	0,00
2/0040001/05785		Adolf Loos-Gasse / Fahrbahn Fläche 1.321,25 m², Oberfläc	01.01.2009	19,0	33,0	28.722,83	0,00	0,00	0,00	1.436,14	27.286,69
2/0040001/05787		Robert Stolz-Gasse / Gehweg Fläche 518,34 m², Oberfläch	01.07.1989	0,0	33,0	222,15	0,00	0,00	0,00	222,15	0,00
2/0040001/05788		Ing. Werner Seidl-Gasse / Fahrbahn Fläche 624,40 m², Ob	01.01.2009	19,0	33,0	13.573,90	0,00	0,00	0,00	678,70	12.895,20
2/0040001/05789		Donau-Oder-Kanal IV SW / Fahrbahn Fläche 1.847,50 m², i	01.01.2009	19,0	33,0	40.163,05	0,00	0,00	0,00	2.008,15	38.154,90

Ansatz	MVAG	Bezeichnung	Inbetrieb-	RND	ND	Buchwert	Zugänge/	Abgänge/	Wertaufholung+/	Abschreibung	Buchwert
	Konto		nahme			31.12.2021	+ Umbuchungen -		Wertminderung-		31.12.2022
	2/0040001/05790	Donau-Oder-Kanal IV SO / Fahrbahn Fläche 901,81 m², Ot	01.01.2009	19,0	33,0	19.604,56	0,00	0,00	0,00	980,23	18.624,33
	2/0040001/05791	Hauptstraße / Fahrbahn Fläche 6.040,03 m², Oberfläche As	01.01.2009	19,0	33,0	131.305,00	0,00	0,00	0,00	6.565,25	124.739,75
	2/0040001/05792	Lobfeldweg / Fahrbahn Fläche 1.769,17 m², Oberfläche Asj	01.07.1989	0,0	33,0	1.263,69	0,00	0,00	0,00	1.263,69	0,00
	2/0040001/05793	An der Wamberalacke / Fahrbahn Fläche 825,95 m², Oberf	01.01.2009	19,0	33,0	17.955,44	0,00	0,00	0,00	897,77	17.057,67
	2/0040001/05795	Margaritenweg / Fahrbahn Fläche 556,55 m², Oberfläche A	01.07.1989	0,0	33,0	397,54	0,00	0,00	0,00	397,54	0,00
	2/0040001/05796	Weingartengasse / Fahrbahn Fläche 456,52 m², Oberfläche	01.07.1989	0,0	33,0	326,09	0,00	0,00	0,00	326,09	0,00
	2/0040001/05797	Weingartengasse / Gehweg Fläche 245,27 m², Oberfläche	01.07.1989	0,0	33,0	105,11	0,00	0,00	0,00	105,11	0,00
	2/0040001/05798	Weingartengasse / Fahrbahn Fläche 572,29 m², Oberfläche	01.01.2009	19,0	33,0	12.440,98	0,00	0,00	0,00	622,05	11.818,93
	2/0040001/05799	Hubertusstraße / Fahrbahn Fläche 600,25 m², Oberfläche /	01.01.2009	19,0	33,0	13.048,90	0,00	0,00	0,00	652,45	12.396,45
	2/0040001/05800	Brennereiweg / Fahrbahn Fläche 1.654,50 m², Oberfläche /	01.01.2009	19,0	33,0	35.967,39	0,00	0,00	0,00	1.798,37	34.169,02
	2/0040001/05801	B3 - Donau Straße / Gehweg Fläche 626,82 m², Oberfläche	01.01.2009	19,0	33,0	8.175,90	0,00	0,00	0,00	408,80	7.767,10
	2/0040001/05802	B3 - Donau Straße / Radweg Fläche 626,82 m², Oberfläche	01.01.2009	19,0	33,0	8.175,90	0,00	0,00	0,00	408,80	7.767,10
	2/0040001/05803	B3 - Donau Straße / Verkehrsinsel Fläche 30,18 m², Oberfl	01.01.2009	19,0	33,0	393,68	0,00	0,00	0,00	19,68	374,00
	2/0040001/05805	Radweg B 3 / Gehweg Fläche 459,33 m², Oberfläche Asph	01.01.2009	19,0	33,0	5.991,20	0,00	0,00	0,00	299,56	5.691,64
	2/0040001/05806	Radweg B 3 / Geh- und Radweg Fläche 678,88 m², Oberflä	01.01.2009	19,0	33,0	8.854,90	0,00	0,00	0,00	442,75	8.412,15
	2/0040001/05807	Autokinostraße / Fahrbahn Fläche 165,50 m², Oberfläche A	01.01.2009	19,0	33,0	3.597,83	0,00	0,00	0,00	179,89	3.417,94
	2/0040001/05808	Fährstraße / Fahrbahn Fläche 1.936,40 m², Oberfläche As	01.07.1989	0,0	33,0	1.383,14	0,00	0,00	0,00	1.383,14	0,00
	2/0040001/05809	Kirchenplatz / B3 - Donau Straße / Gehweg Fläche 393,96	01.01.2009	19,0	33,0	5.138,61	0,00	0,00	0,00	256,93	4.881,68
	2/0040001/05810	Donau-Oder-Kanal IV Capanne / Fahrbahn Fläche 823,76 r	01.01.2009	19,0	33,0	17.907,83	0,00	0,00	0,00	895,39	17.012,44
	2/0040001/05811	Straße nach Mannsdorf / Fahrbahn Fläche 9.797,95 m², Ot	01.01.2009	19,0	33,0	212.998,90	0,00	0,00	0,00	10.649,95	202.348,95
	2/0040001/05812	Teichweg / Fahrbahn Fläche 465,00 m², Oberfläche Asphal	01.07.1989	0,0	33,0	332,14	0,00	0,00	0,00	332,14	0,00
	2/0040001/05814	Am Hof / Fahrbahn Fläche 1.845,75 m², Oberfläche Asphal	01.01.2009	19,0	33,0	40.125,00	0,00	0,00	0,00	2.006,25	38.118,75
	2/0040001/05816	Badgasse / Fahrbahn Fläche 2.962,30 m², Oberfläche Asph	01.07.1989	0,0	33,0	2.115,93	0,00	0,00	0,00	2.115,93	0,00
	2/0040001/05818	Schönau Hintausw. / Fahrbahn Fläche 918,35 m², Oberfläc	01.01.2009	19,0	33,0	19.964,12	0,00	0,00	0,00	998,21	18.965,91
	2/0040001/05819	Straße zur Radarstation / Fahrbahn Rutzendorf Fläche 2.5	01.01.2009	19,0	33,0	54.395,66	0,00	0,00	0,00	2.719,78	51.675,88
	2/0040001/05820	Am Tennisplatz / Fahrbahn Fläche 408,05 m², Oberfläche /	01.01.2009	19,0	33,0	8.870,66	0,00	0,00	0,00	443,53	8.427,13
	2/0040001/05821	Kirchenplatz / Fahrbahn Fläche 877,00 m², Oberfläche Asp	01.01.2009	19,0	33,0	19.065,22	0,00	0,00	0,00	953,26	18.111,96
	2/0040001/05823	Zufahrt Lidl Schloßhofer Straße / Fahrbahn Fläche 65,00 m	01.01.2009	19,0	33,0	1.413,05	0,00	0,00	0,00	70,65	1.342,40
	2/0040001/05824	Oberhausner Straße Haltestelle VS / Fahrbahn Fläche 389,	01.01.2009	19,0	33,0	8.469,56	0,00	0,00	0,00	423,48	8.046,08
	2/0040001/05825	Parkplatz VS Oberhausen / Fahrbahn Fläche 254,21 m², Oi	01.01.2009	19,0	33,0	5.526,20	0,00	0,00	0,00	276,31	5.249,89
	2/0040001/05826	Raasdorfer Straße / Fahrbahn Fläche 4.437,55 m², Oberflä	01.07.1989	0,0	33,0	3.169,68	0,00	0,00	0,00	3.169,68	0,00
	2/0040001/05827	Straße Probstdorf Richtg. Franzensdorf / Fahrbahn Fläche	01.01.2009	19,0	33,0	81.589,12	0,00	0,00	0,00	4.079,46	77.509,66
	2/0040001/05828	Wittauerstraße / Fahrbahn Fläche 3.083,70 m², Oberfläche	01.07.1989	0,0	33,0	2.202,64	0,00	0,00	0,00	2.202,64	0,00
	2/0040001/05829	Rutzendorfer Straße / Fahrbahn Fläche 96,05 m², Oberfläc	01.01.2009	19,0	33,0	2.088,05	0,00	0,00	0,00	104,40	1.983,65
	2/0040001/05830	B 3 / Gehweg Fläche 5,97 m², Oberfläche Asphalt, Zustand	01.01.2009	19,0	33,0	77,88	0,00	0,00	0,00	3,89	73,99
	2/0040001/05831	Auvorstadtgasse / Gehweg Fläche 716,07 m², Oberfläche /	01.01.2009	19,0	33,0	9.340,05	0,00	0,00	0,00	467,00	8.873,05
	2/0040001/05832	Erzherzog Karl-Gasse / Gehweg Fläche 224,40 m², Oberflä	01.07.1989	0,0	33,0	96,17	0,00	0,00	0,00	96,17	0,00
	2/0040001/05833	Ferdinand Raimund-Gasse / Gehweg Fläche 132,93 m², Ot	01.07.1989	0,0	33,0	56,97	0,00	0,00	0,00	56,97	0,00
	2/0040001/05834	Napoleongasse / Gehweg Fläche 711,20 m², Oberfläche As	01.07.1989	0,0	33,0	304,80	0,00	0,00	0,00	304,80	0,00

Ansatz	MVAG	Bezeichnung	Inbetrieb-	RND	ND	Buchwert	Zugänge/	Abgänge/	Wertaufholung+/	Abschreibung	Buchwert
	Konto		nahme			31.12.2021	+ Umbuchungen -		Wertminderung-		31.12.2022
	2/0040001/05835	Kasernstraße / Gehweg Fläche 120,15 m², Oberfläche Aspl	01.01.2009	19,0	33,0	1.567,17	0,00	0,00	0,00	78,36	1.488,81
	2/0040001/05836	Unterfeldgasse / Gehweg Fläche 120,60 m², Oberfläche As	01.01.2009	19,0	33,0	1.573,05	0,00	0,00	0,00	78,65	1.494,40
	2/0040001/06002	Richard Wagner Gasse 2019	09.10.2019	29,5	33,0	186.572,00	0,00	0,00	0,00	6.117,11	180.454,89
	2/0040001/06003	2019 Sonnenweg Rest Fa. Strabag	25.09.2019	29,5	33,0	106.802,90	0,00	0,00	0,00	3.501,73	103.301,17
	2/0040001/06004	2019: Günther Schwab-Weg	23.10.2019	29,5	33,0	211.250,16	0,00	0,00	0,00	6.926,23	204.323,93
	2/0040001/06005	2019: Radweg B3: Gr. Enz - Neuoberhausen	31.10.2019	29,5	33,0	154.211,78	0,00	0,00	0,00	5.056,12	149.155,66
	2/0040001/06006	2019 Gehsteig Burggasse bei Kdg., Fa.Held&Francke	14.11.2019	29,5	33,0	21.878,87	0,00	0,00	0,00	717,34	21.161,53
	2/0040001/06010	2020 Rahmenvereinb.Straßenbau Fa. Schramm Öhler	13.02.2020	30,0	33,0	14.196,99	0,00	0,00	0,00	457,97	13.739,02
	2/0040001/06011	2020 Gehsteig Hauptpl. bei Alexowsky Fa. Porr	10.06.2020	30,0	33,0	39.411,42	0,00	0,00	0,00	1.271,34	38.140,08
	2/0040001/06012	2020, Gehsteig B3 Verkehrsinsel, Fa. Porr	10.06.2020	30,0	33,0	9.308,85	0,00	0,00	0,00	300,29	9.008,56
	2/0040001/06013	2020, Feldwegtrompeten L3019,L3015; Fa. Porr	10.06.2020	30,0	33,0	31.683,99	0,00	0,00	0,00	1.022,06	30.661,93
	2/0040001/06014	2020 Radweg B3 Groß-Enzersdorf innerorts Held+Fracke	20.07.2020	30,5	33,0	215.079,00	0,00	0,00	0,00	6.827,90	208.251,10
	2/0040001/06401	2020 Leeberggasse - Neubau Fa. Porr	30.07.2020	30,5	33,0	234.451,83	0,00	0,00	0,00	7.442,92	227.008,91
	2/0040001/06407	2021 Held+Francke, Busstation NMS Schießstattring Fahrtr	21.12.2021	31,5	33,0	4.635,10	0,00	0,00	0,00	142,62	4.492,48
	2/0040001/06408	2021 Held+Francke, Bushaltestelle NMS Gr.Enz, Richtung	21.12.2021	31,5	33,0	6.349,57	0,00	0,00	0,00	195,37	6.154,20
	2/0040001/06409	2021 Held+Francke, Bushaltestelle VS Oberhausen	21.12.2021	31,5	33,0	15.700,26	0,00	0,00	0,00	483,08	15.217,18
	2/0040001/06410	2021 Bushaltestelle Wittau bei Kirche Richtung Orth/D.	13.12.2021	31,5	33,0	1.234,72	0,00	0,00	0,00	37,99	1.196,73
	2/0040001/06411	2021 Bushaltestelle Oberh. Dorfstr. Richtung Mühl.	13.12.2021	31,5	33,0	6.205,66	0,00	0,00	0,00	190,94	6.014,72
	2/0040001/06412	2021 Held+Francke Bushaltestelle Schönauf/D. Zentrum	13.12.2021	31,5	33,0	9.301,69	0,00	0,00	0,00	286,21	9.015,48
	2/0040001/06413	2021 Held+Francke Bushaltestelle Franzensdorf Kirche	13.12.2021	31,5	33,0	16.108,81	0,00	0,00	0,00	495,66	15.613,15
	2/0040001/06414	2022 Radweg Oberhausen-Wittau			33,0	0,00	3.000,00	0,00	0,00	0,00	3.000,00
	2/0040001/06416	2022 Held & Francke, Bushaltestelle Mühl. Dammstr.	09.06.2022	32,0	33,0	0,00	9.752,16	0,00	0,00	295,52	9.456,64
	2/0040001/06417	2022, Held & Francke, Bushaltestelle Oberhausen	09.06.2022	32,0	33,0	0,00	6.850,53	0,00	0,00	207,59	6.642,94
	2/0040001/06418	2022 Held & Francke, Bushaltestelle1 Oberhausen	09.06.2022	32,0	33,0	0,00	4.461,84	0,00	0,00	135,21	4.326,63
	2/0040001/06419	2022, Held & Francke, Bushaltestelle1 Mühl. Dammstr.	09.06.2022	32,0	33,0	0,00	5.031,67	0,00	0,00	152,47	4.879,20
	2/0040001/06423	2022 Gehsteig Lannergasse 63-67 Fa.Porr Neuerrichtung			33,0	0,00	40.533,82	0,00	0,00	0,00	40.533,82
	2/0040002/04010	Schmiedlackeweg 2015 Schotter	12.11.2015	2,5	10,0	1.189,22	0,00	0,00	0,00	339,78	849,44
	2/0040002/05558	Unteres Hausfeld / Fahrbahn Fläche 157,90 m², Oberfläche	01.01.2016	3,0	10,0	766,94	0,00	0,00	0,00	191,74	575,20
	2/0040002/05566	Thavonhof / Fahrbahn Fläche 216,10 m², Oberfläche Schot	01.01.2016	3,0	10,0	1.049,62	0,00	0,00	0,00	262,41	787,21
	2/0040002/05671	Remisenweg / Fahrbahn Fläche 507,75 m², Oberfläche Sch	01.01.2016	3,0	10,0	2.466,22	0,00	0,00	0,00	616,56	1.849,66
	2/0040002/05674	Damm Lobaustraße / Geh- und Radweg Fläche 3.331,06 m	01.01.2016	3,0	10,0	16.179,42	0,00	0,00	0,00	4.044,86	12.134,56
	2/0040002/05741	Eschenweg / Fahrbahn Fläche 344,25 m², Oberfläche Schc	01.01.2016	3,0	10,0	1.672,07	0,00	0,00	0,00	418,02	1.254,05
	2/0040002/05742	Sonnenblumenweg / Fahrbahn Fläche 441,35 m², Oberfläch	01.01.2016	3,0	10,0	2.143,70	0,00	0,00	0,00	535,93	1.607,77
	2/0040002/05753	Paradiesweg / Fahrbahn Fläche 703,88 m², Oberfläche Sch	01.01.2016	3,0	10,0	3.418,85	0,00	0,00	0,00	854,71	2.564,14
	2/0040002/05761	Josef Reither-Ring / Gehweg Fläche 130,26 m², Oberfläche	01.01.2016	3,0	10,0	632,70	0,00	0,00	0,00	158,18	474,52
	2/0040002/05765	Schönaauer Straße / L3012 / Gehweg Fläche 232,79 m², Ob	01.01.2016	3,0	10,0	1.130,66	0,00	0,00	0,00	282,67	847,99
	2/0040002/05767	Burghof / Parkstreifen Fläche 2.205,00 m², Oberfläche Sch	01.01.2016	3,0	10,0	10.710,00	0,00	0,00	0,00	2.677,50	8.032,50
	2/0040002/05786	Dr. Karl Katz-Weg / Fahrbahn Fläche 350,00 m², Oberfläch	01.01.2016	3,0	10,0	1.700,00	0,00	0,00	0,00	425,00	1.275,00
	2/0040002/05794	Stierwiese / Fahrbahn Fläche 1.618,85 m², Oberfläche Sch	01.01.2016	3,0	10,0	7.862,98	0,00	0,00	0,00	1.965,75	5.897,23

Ansatz	MVAG Konto	Bezeichnung	Inbetrieb- nahme	RND	ND	Buchwert 31.12.2021	Zugänge/ + Umbuchungen -	Abgänge/	Wertaufholung+/ Wertminderung-	Abschreibung	Buchwert 31.12.2022
	2/0040002/05813	Teichweg / Fahrbahn Fläche 1.479,30 m², Oberfläche Schot	01.01.2016	3,0	10,0	7.185,18	0,00	0,00	0,00	1.796,30	5.388,88
	2/0040002/05815	Am Hof / Fahrbahn Fläche 32,00 m², Oberfläche Schotter, z	01.01.2016	3,0	10,0	155,42	0,00	0,00	0,00	38,86	116,56
	2/0040002/05822	Am Gutshof / Fahrbahn Fläche 487,24 m², Oberfläche Schot	01.01.2016	3,0	10,0	2.366,58	0,00	0,00	0,00	591,65	1.774,93
	2/0040002/06027	2020 Sickerbecken Augraben; Dr. Lang	29.05.2020	7,0	10,0	19.842,05	0,00	0,00	0,00	2.480,26	17.361,79
1024		Sonderanlagen				111.447,11	0,00	0,00	0,00	4.370,47	107.076,64
	2/0070003/03742	2014 Salzsilo Bauhof, Fa. List u. Leithäusl	03.07.2014	24,5	33,0	111.447,11	0,00	0,00	0,00	4.370,47	107.076,64
1025		Technische Anlagen, Fahrzeuge und Maschinen				40.147,77	0,00	0,00	0,00	11.140,83	29.006,94
	4/0150002/03650	2015 Ford Pritsche GF 539 FW	26.03.2015	2,0	10,0	6.931,27	0,00	0,00	0,00	2.310,42	4.620,85
	4/0150002/03653	2013 ICE Fighter f.Kubota Fa. Beer	26.11.2013	0,5	10,0	610,29	0,00	0,00	0,00	406,86	203,43
	4/0150002/03661	2016 Ford Transit Pritsche GF 935 CZ	23.06.2016	3,0	10,0	12.065,40	0,00	0,00	0,00	3.016,35	9.049,05
	4/0150002/04083	Anhänger GF 65 BU Stetzel E 200 U	08.07.1994	0,0	10,0	0,00	0,00	0,00	0,00	0,00	0,00
	4/0150002/04297	2019 Ford Tourneo GF 565EE Fa. Koller	03.09.2019	6,5	10,0	11.610,00	0,00	0,00	0,00	1.548,00	10.062,00
	4/0220002/03654	2014 Schneepflug, Fa. Kahlbacher	21.11.2014	1,5	10,0	7.855,04	0,00	0,00	0,00	3.142,02	4.713,02
	4/0220002/03734	2013 Solesprüher für Kubota, Fa. Beer	31.12.2013	0,5	10,0	1.075,77	0,00	0,00	0,00	717,18	358,59
1026		Amts-, Betriebs- und Geschäftsausstattung				15.284,76	0,00	0,00	0,00	1.425,84	13.858,92
	4/0070002/03905	2018 div. Buswartehäuschen Witt+Mühl.	27.08.2018	15,5	20,0	7.527,86	0,00	0,00	0,00	456,23	7.071,63
	4/0300001/03904	2018 Geschwindigkeitsmesser, F. Sierzega	16.05.2018	7,0	12,0	7.756,90	0,00	0,00	0,00	969,61	6.787,29
1311		Investitionszuschüsse von Trägern öffentlichen Rechts				-197.372,97	0,00	0,00	0,00	-6.325,06	-191.047,91
	2/0040001/06009	2019 KT Planung Kreisverkehr, NÖ LReg.	13.12.2019	29,5	33,0	-2.310,60	0,00	0,00	0,00	-75,76	-2.234,84
	2/0040001/06015	KT 2020 Radweg B3 Neu-Oberh. NÖ LReg.	03.08.2020	29,5	32,0	-54.614,06	0,00	0,00	0,00	-1.790,62	-52.823,44
	2/0040001/06403	KT Radweg B3 innerorts NÖ L.Reg.	27.11.2020	30,5	33,0	-140.448,31	0,00	0,00	0,00	-4.458,68	-135.989,63
1313		Investitionszuschüsse von übrigen				-977.551,19	0,00	0,00	0,00	-47.637,74	-929.913,45
	2/0040001/05936	Siedlung Veru Transferzahlung 2008	13.06.2008	18,0	33,0	-117.442,80	0,00	0,00	0,00	-6.181,20	-111.261,60
	2/0040001/05937	Siedlung Veru Transferzahlung 2009	23.12.2009	19,5	33,0	-823.595,22	0,00	0,00	0,00	-40.175,38	-783.419,84
	2/0040001/06001	KT EVN Zuschuss Straßenbau 2017	24.08.2017	27,5	33,0	-36.513,17	0,00	0,00	0,00	-1.281,16	-35.232,01
612130	Straßenbau					127.210,51	54.183,55	0,00	0,00	5.577,62	175.816,44
1021		Grundstücke, Grundstückseinrichtungen und Infrastruktur				129.058,99	54.183,55	0,00	0,00	5.638,23	177.604,31
	2/0040001/06404	2021 PORR Hotzyweg Probstdorf	10.08.2021	31,5	33,0	85.587,12	0,00	0,00	0,00	2.633,45	82.953,67
	2/0040001/06405	2021 Straßenbau Fahrbahn DOK IV SO	18.10.2021	31,5	33,0	43.471,87	54.183,55	0,00	0,00	3.004,78	94.650,64
1311		Investitionszuschüsse von Trägern öffentlichen Rechts				-1.848,48	0,00	0,00	0,00	-60,61	-1.787,87
	2/0040001/06008	KT 2019 Planung Rad-u.Fußweg Mühlleitnerstr., NÖ LReg	13.12.2019	29,5	33,0	-1.848,48	0,00	0,00	0,00	-60,61	-1.787,87

Ansatz	MVAG	Bezeichnung	Inbetrieb-	RND	ND	Buchwert	Zugänge/	Abgänge/	Wertaufholung+/	Abschreibung	Buchwert
Konto			nahme			31.12.2021	+ Umbuchungen -		Wertminderung-		31.12.2022
612140	Radweg Gr.Enzersd. - Neu-Oberhausen					1.200,00	0,00	0,00	0,00	0,00	1.200,00
	1021	Grundstücke, Grundstückseinrichtungen und Infrastruktur				1.200,00	0,00	0,00	0,00	0,00	1.200,00
	1/0020002/03713	Radweg Neu-Oberh. B3, Anteil Grd.Stk. 783, 28 m²	20.05.2021			1.200,00	0,00	0,00	0,00	0,00	1.200,00
612150	Busbahnhof					44.426,31	0,00	0,00	0,00	165,09	44.261,22
	1021	Grundstücke, Grundstückseinrichtungen und Infrastruktur				5.035,27	0,00	0,00	0,00	165,09	4.870,18
	2/0040001/06007	KT 2019 NÖ LReg. Förderung Planung Busbahnhof	13.12.2019	29,5	33,0	5.035,27	0,00	0,00	0,00	165,09	4.870,18
	1028	Geleistete Anzahlungen für Anlagen und Anlagen in Bau				39.391,04	0,00	0,00	0,00	0,00	39.391,04
	2/0080001/04342	2017+18 Planung Busbahnhof Anlage in Bau				21.801,84	0,00	0,00	0,00	0,00	21.801,84
	2/0080001/04343	Umbau Busbahnhof ab 2019 Anlage in Bau				17.589,20	0,00	0,00	0,00	0,00	17.589,20
612190	Rad-Infrastruktur					4.041,82	2.592,00	0,00	0,00	164,86	6.468,96
	1021	Grundstücke, Grundstückseinrichtungen und Infrastruktur				4.041,82	2.592,00	0,00	0,00	164,86	6.468,96
	2/0040001/06406	2021 Radweg Infrastruktur Planungskosten	22.11.2021	31,5	33,0	4.041,82	2.592,00	0,00	0,00	164,86	6.468,96
640000	Einrichtung und Maßnahmen der Strassenverkehrsordnung					62.307,94	7.913,82	0,00	0,00	10.138,42	60.083,34
	1024	Sonderanlagen				62.307,94	7.913,82	0,00	0,00	10.138,42	60.083,34
	4/0040012/04307	2019: Zusatztafeln, Verkehrsspiegel	18.12.2019	11,5	15,0	2.599,27	0,00	0,00	0,00	207,94	2.391,33
	4/0040012/04308	2016 Straßenschilder und Verkehrsz. 640-0500	16.12.2016	8,5	15,0	5.761,37	0,00	0,00	0,00	606,46	5.154,91
	4/0040012/04309	2015 Straßenschilder und Verkehrsz. 640-0500	02.10.2015	7,5	15,0	5.404,00	0,00	0,00	0,00	635,76	4.768,24
	4/0040012/04310	2013 Straßenschilder und Verkehrsz. 640-0500	25.11.2013	5,5	15,0	2.671,44	0,00	0,00	0,00	410,99	2.260,45
	4/0040012/04311	2011 Straßenschilder und Verkehrsz. 640-0500	23.12.2011	3,5	15,0	2.424,75	0,00	0,00	0,00	538,83	1.885,92
	4/0040012/04312	2012 Straßenschilder und Verkehrsz. 640-0500	31.12.2012	4,5	15,0	1.778,45	0,00	0,00	0,00	323,35	1.455,10
	4/0040012/04313	2010 Straßenschilder und Verkehrsz. 640-0500	25.11.2010	2,5	15,0	2.540,14	0,00	0,00	0,00	725,75	1.814,39
	4/0040012/04314	2017 Straßenschilder und Verkehrsz. 640-0500	23.11.2017	9,5	15,0	5.210,92	0,00	0,00	0,00	496,28	4.714,64
	4/0040012/04315	2018 Straßenschilder und Verkehrsz. 640-0500	07.12.2018	10,5	15,0	6.240,22	0,00	0,00	0,00	542,63	5.697,59
	4/0040012/04316	2019 1.Hj. Verkehrszeichen Fa. Herzog	21.06.2019	11,0	15,0	5.538,89	0,00	0,00	0,00	461,57	5.077,32
	4/0040012/04317	2019 Kinderwarntafeln Fa. Herzog	29.08.2019	11,5	15,0	3.464,09	0,00	0,00	0,00	277,13	3.186,96
	4/0040012/04318	2019 Wurzelpfähle f. Verkehrszeichen Fa. Sträb	30.08.2019	11,5	15,0	2.514,38	0,00	0,00	0,00	201,15	2.313,23
	4/0040012/04319	2019 Schilder f. Brunnen Alpenländ.Schilderfabrik	03.09.2019	11,5	15,0	646,81	0,00	0,00	0,00	51,74	595,07
	4/0040012/04320	2019 Verkehrszeichen Fa. Moser	18.11.2019	11,5	15,0	7.162,22	3.371,48	0,00	0,00	1.288,38	9.245,32
	4/0040012/04322	2009 Straßenschilder und Verkehrsz. 640-0500	31.12.2009	1,5	15,0	848,26	0,00	0,00	0,00	339,30	508,96
	4/0040012/04323	2008 Straßenschilder und Verkehrsz. 640-0500	02.12.2008	0,5	15,0	509,23	0,00	0,00	0,00	339,49	169,74
	4/0040012/04324	2007 Straßenschilder und Verkehrsz. 640-0500	19.11.2007	0,0	15,0	267,69	0,00	0,00	0,00	267,69	0,00
	4/0040012/04325	2006 Straßenschilder und Verkehrsz. 640-0500	21.12.2006	0,0	15,0	0,00	0,00	0,00	0,00	0,00	0,00
	4/0040012/04326	2005 Straßenschilder und Verkehrsz. 640-0500	30.11.2005	0,0	15,0	0,00	0,00	0,00	0,00	0,00	0,00
	4/0040012/04328	2014 Straßenschilder und Verkehrsz. 640-0500	09.12.2014	6,5	15,0	6.725,81	0,00	0,00	0,00	896,77	5.829,04

Ansatz	MVAG Konto	Bezeichnung	Inbetrieb- nahme	RND	ND	Buchwert 31.12.2021	Zugänge/ + Umbuchungen -	Abgänge/	Wertaufholung+/ Wertminderung-	Abschreibung	Buchwert 31.12.2022
	4/0040012/04329	2022 Gebrüder Sträß, Wurzelpfähle f. Verkehrszeichen	31.03.2022	14,0	15,0	0,00	4.542,34	0,00	0,00	1.527,21	3.015,13
649000	Leihräder					4.482,00	0,00	0,00	0,00	896,40	3.585,60
	1024	Sonderanlagen				4.482,00	0,00	0,00	0,00	896,40	3.585,60
	4/0110002/03906	2017 Leihräder-Stationen, Nextbike	15.05.2017	4,0	10,0	4.482,00	0,00	0,00	0,00	896,40	3.585,60
649100	Schilderkonzept					38.074,32	2.416,33	0,00	0,00	6.185,91	34.304,74
	1024	Sonderanlagen				0,00	2.416,33	0,00	0,00	1.507,64	908,69
	4/0040012/04330	2022 Schildersystem Neuhauser, Buntgemüse u. Marchfeld	12.05.2022	14,0	15,0	0,00	2.416,33	0,00	0,00	1.507,64	908,69
	1026	Amts-, Betriebs- und Geschäftsausstattung				38.074,32	0,00	0,00	0,00	4.678,27	33.396,05
	4/0040012/03655	2014 Schildersystem Fa. Neuhauser	21.11.2014	6,5	15,0	26.423,14	0,00	0,00	0,00	3.523,09	22.900,05
	4/0040012/03656	2015 Schildersystem Fa. Neuhauser	31.12.2015	7,5	15,0	2.887,89	0,00	0,00	0,00	339,75	2.548,14
	4/0040012/03786	2017 Schildersystem, Fa. Neuhauser	03.07.2017	9,5	15,0	7.504,93	0,00	0,00	0,00	714,76	6.790,17
	4/0040012/04305	2019 Schilder Leitsystem Neuhauser	02.10.2019	11,5	15,0	1.258,36	0,00	0,00	0,00	100,67	1.157,69
690000	Verkehr, Sonstiges					2.796,90	7.822,61	0,00	0,00	720,18	9.899,33
	1026	Amts-, Betriebs- und Geschäftsausstattung				2.796,90	7.822,61	0,00	0,00	720,18	9.899,33
	2/0240001/00001	2019 Stromanschluss Elektrotankstelle für Car-Sharing	23.09.2019	6,5	10,0	0,00	0,00	0,00	0,00	0,00	0,00
	4/0180002/00001	2020 Ladestation Car Sharing, Wien Energie	12.10.2020	7,5	10,0	2.796,90	0,00	0,00	0,00	329,05	2.467,85
	4/0180002/00002	2022 E-Ladestation alte VS Oberhausen	19.07.2022	9,5	10,0	0,00	7.822,61	0,00	0,00	391,13	7.431,48
710000	Land- und forstwirtschaftlicher Wegebau					1.659.553,02	17.000,00	2.125,00	0,00	501.675,80	1.172.752,22
	1021	Grundstücke, Grundstückseinrichtungen und Infrastruktur				1.674.690,52	17.000,00	0,00	0,00	505.269,55	1.186.420,97
	2/0040001/06261	Oberhausen Rustenried / Fahrbahn Fläche 3.171,20 m², O 01.01.2001	10,2	33,0	32.288,58	0,00	0,00	0,00	0,00	2.882,91	29.405,67
	2/0040001/06263	Groß-Enzersdorf Unterfeld / Fahrbahn Fläche 154,40 m², O 01.01.2007	16,8	33,0	2.498,48	0,00	0,00	0,00	0,00	140,36	2.358,12
	2/0040001/06264	Wittau / Fahrbahn Fläche 706,50 m², Oberfläche Asphalt, Z 01.01.1994	3,6	33,0	2.954,46	0,00	0,00	0,00	0,00	642,27	2.312,19
	2/0040001/06265	Rutzendorf / Fahrbahn Fläche 592,52 m², Oberfläche Asphalt 01.01.1994	3,6	33,0	2.477,79	0,00	0,00	0,00	0,00	538,65	1.939,14
	2/0040001/06266	Promenade / Fahrbahn Fläche 265,20 m², Oberfläche Asphalt 01.01.1994	3,6	33,0	1.109,02	0,00	0,00	0,00	0,00	241,09	867,93
	2/0040001/06267	Probstdorf / Fahrbahn Fläche 226,77 m², Oberfläche Asphalt 01.01.1994	3,6	33,0	948,31	0,00	0,00	0,00	0,00	206,15	742,16
	2/0040001/06268	Heinrich Lohr-Weg / Fahrbahn Fläche 1.299,23 m², Oberfläche 01.01.2007	16,8	33,0	21.023,90	0,00	0,00	0,00	0,00	1.181,12	19.842,78
	2/0040001/06269	Heinrich Lohr-Weg / Fahrbahn Fläche 2.435,66 m², Oberfläche 01.01.2001	10,2	33,0	24.799,44	0,00	0,00	0,00	0,00	2.214,24	22.585,20
	2/0040001/06271	Franzensdorf / Fahrbahn Fläche 436,77 m², Oberfläche Asphalt 01.01.2001	10,2	33,0	4.447,06	0,00	0,00	0,00	0,00	397,06	4.050,00
	2/0040001/06272	Groß-Enzersdorf / Fahrbahn Fläche 1.039,11 m², Oberfläche 01.01.2001	10,2	33,0	10.580,02	0,00	0,00	0,00	0,00	944,64	9.635,38
	2/0040001/06273	Industriestraße / Fahrbahn Fläche 2.726,67 m², Oberfläche 01.01.2001	10,2	33,0	27.762,46	0,00	0,00	0,00	0,00	2.478,79	25.283,67
	2/0040001/06274	Industriestraße / Geh- und Radweg Fläche 142,67 m², Oberfläche 01.01.2007	16,8	33,0	2.308,57	0,00	0,00	0,00	0,00	129,69	2.178,88
	2/0040001/06278	Albert Heypeter-Gasse / Fahrbahn Fläche 1.800,00 m², Oberfläche 01.01.2014	23,4	33,0	39.927,28	0,00	0,00	0,00	0,00	1.636,36	38.290,92
	2/0040001/06279	Industriestraße / Fahrbahn Fläche 1.673,77 m², Oberfläche 01.01.2007	16,8	33,0	27.084,64	0,00	0,00	0,00	0,00	1.521,61	25.563,03
	2/0040001/06280	Promenade / Fahrbahn Fläche 936,01 m², Oberfläche Asphalt 01.01.2001	10,2	33,0	9.530,24	0,00	0,00	0,00	0,00	850,91	8.679,33

Ansatz	MVAG	Bezeichnung	Inbetrieb-	RND	ND	Buchwert	Zugänge/	Abgänge/	Wertaufholung+/	Abschreibung	Buchwert
Konto			nahme			31.12.2021	+ Umbuchungen -		Wertminderung-		31.12.2022
2/0040001/06283		Groß-Enzersdorf Neue Neurisse / Fahrbahn Fläche 132,14	01.01.2007	16,8	33,0	2.138,26	0,00	0,00	0,00	120,13	2.018,13
2/0040001/06284		Lobaustraße / Fahrbahn Fläche 1.439,70 m², Oberfläche As	01.01.1994	3,6	33,0	6.020,56	0,00	0,00	0,00	1.308,82	4.711,74
2/0040001/06285		Waldgasse / Franzensdorf / Fahrbahn Fläche 241,28 m², O	01.01.2001	10,2	33,0	2.456,66	0,00	0,00	0,00	219,34	2.237,32
2/0040001/06286		Mariensee / Fahrbahn Fläche 417,40 m², Oberfläche Asph	01.01.2007	16,8	33,0	6.754,30	0,00	0,00	0,00	379,46	6.374,84
2/0040001/06287		Banauweg / Fahrbahn Fläche 236,19 m², Oberfläche Asph	01.01.2001	10,2	33,0	2.404,84	0,00	0,00	0,00	214,72	2.190,12
2/0040001/06288		Am Kreuzfeld / Fahrbahn Fläche 821,64 m², Oberfläche Sp	01.01.2001	10,2	33,0	8.365,78	0,00	0,00	0,00	746,94	7.618,84
2/0040001/06289		Mariensee / Fahrbahn Fläche 1.044,76 m², Oberfläche Asp	01.01.2001	10,2	33,0	10.637,56	0,00	0,00	0,00	949,78	9.687,78
2/0040001/06290		Groß-Enzersdorf / Geh- und Radweg Fläche 359,40 m², Ot	01.01.2007	16,8	33,0	5.815,74	0,00	0,00	0,00	326,73	5.489,01
2/0040001/06293		Donau-Oder-Kanal III MO / Fahrbahn Fläche 491,44 m², Ot	01.01.2007	16,8	33,0	7.952,40	0,00	0,00	0,00	446,76	7.505,64
2/0040001/06296		Arnold Schönberg-Gasse / Fahrbahn Fläche 230,80 m², Ob	01.01.2001	10,2	33,0	2.349,96	0,00	0,00	0,00	209,82	2.140,14
2/0040001/06297		Donau-Oder-Kanal IV SW / Fahrbahn Fläche 1.028,24 m², i	01.01.2001	10,2	33,0	10.469,36	0,00	0,00	0,00	934,76	9.534,60
2/0040001/06300		Groß-Enzersdorf Oberfeld / Fahrbahn Fläche 283,08 m², C	01.01.2007	16,8	33,0	4.580,74	0,00	0,00	0,00	257,34	4.323,40
2/0040001/06307		Groß-Enzersdorf Unterfeld / Fahrbahn Fläche 74,72 m², Ob	01.01.1994	3,6	33,0	312,46	0,00	0,00	0,00	67,93	244,53
2/0040001/06308		Oberhausen / Fahrbahn Fläche 831,47 m², Oberfläche Asp	01.01.2001	10,2	33,0	8.465,82	0,00	0,00	0,00	755,88	7.709,94
2/0040001/06309		Probstdorf Fadenäcker / Fahrbahn Fläche 126,89 m², Ober	01.01.2001	10,2	33,0	1.291,98	0,00	0,00	0,00	115,36	1.176,62
2/0040001/06310		Kräuterweg / Fahrbahn Fläche 1.446,30 m², Oberfläche Asj	01.01.2001	10,2	33,0	14.725,96	0,00	0,00	0,00	1.314,82	13.411,14
2/0040001/06311		Steigacker / Fahrbahn Fläche 1.238,83 m², Oberfläche Asp	01.01.2001	10,2	33,0	12.613,50	0,00	0,00	0,00	1.126,21	11.487,29
2/0040001/06312		Autokinostraße / Fahrbahn Fläche 2.896,92 m², Oberfläche	01.01.1994	3,6	33,0	12.114,40	0,00	0,00	0,00	2.633,57	9.480,83
2/0040001/06313		Autokinostraße / Fahrbahn Fläche 475,38 m², Oberfläche A	01.01.2014	23,4	33,0	10.544,80	0,00	0,00	0,00	432,16	10.112,64
2/0040001/06314		Gehweg B3 Eßlinger Hauptstraße / Geh- und Radweg Fläc	01.01.2007	16,8	33,0	19.437,85	0,00	0,00	0,00	1.092,01	18.345,84
2/0040001/06315		Donau-Oder-Kanal IV SO / Fahrbahn Fläche 637,50 m², Ot	01.01.2001	10,2	33,0	6.490,90	0,00	0,00	0,00	579,54	5.911,36
2/0040001/06316		Donau-Oder-Kanal IV Capanne / Fahrbahn Fläche 618,00 r	01.01.2001	10,2	33,0	6.292,36	0,00	0,00	0,00	561,82	5.730,54
2/0040001/06317		Oberhausen / Fahrbahn Fläche 4.160,15 m², Oberfläche As	01.01.1994	3,6	33,0	17.396,99	0,00	0,00	0,00	3.781,95	13.615,04
2/0040001/06319		Probstdorf Mitterfeld / Fahrbahn Fläche 47,85 m², Oberfläc	01.01.2007	16,8	33,0	774,30	0,00	0,00	0,00	43,50	730,80
2/0040001/06320		Badgasse / Fahrbahn Fläche 1.112,13 m², Oberfläche Asph	01.01.1994	3,6	33,0	4.650,71	0,00	0,00	0,00	1.011,02	3.639,69
2/0040001/06322		Groß-Enzersdorf - Oberhausen / Fahrbahn Fläche 239,68 r	01.01.2001	10,2	33,0	2.440,38	0,00	0,00	0,00	217,89	2.222,49
2/0040001/06324		Heinrich Lohr-Weg / Am Neuriss / Fahrbahn Fläche 8.151,5	01.01.2001	10,2	33,0	82.997,86	0,00	0,00	0,00	7.410,52	75.587,34
2/0040001/06325		Am Kirchenfeld / Am Kirchenfeld / Fahrbahn Fläche 1.869,7	01.01.2001	10,2	33,0	19.037,66	0,00	0,00	0,00	1.699,79	17.337,87
2/0040001/06326		Schönau Fährstraße Richtung Mannsdorf / Fahrbahn Fläch	01.01.2001	10,2	33,0	117.092,94	0,00	0,00	0,00	10.454,73	106.638,21
2/0040001/06327		Rutzendorf / Fahrbahn Fläche 1.505,79 m², Oberfläche Bet	01.01.2007	16,8	33,0	24.366,42	0,00	0,00	0,00	1.368,90	22.997,52
2/0040001/06329		Probstdorf Fadenäcker / Fahrbahn Fläche 116,40 m², Ober	01.01.2014	23,4	33,0	2.581,96	0,00	0,00	0,00	105,82	2.476,14
2/0040001/06331		Schönau Wolfswörter Feld / Fahrbahn Fläche 7,90 m², Obe	01.01.2007	16,8	33,0	127,84	0,00	0,00	0,00	7,18	120,66
2/0040001/06334		Hintausweg / Fahrbahn Fläche 723,35 m², Oberfläche Asph	01.01.1994	3,6	33,0	3.024,89	0,00	0,00	0,00	657,58	2.367,31
2/0040001/06335		Industriestraße / Fahrbahn Fläche 538,45 m², Oberfläche A	01.01.2014	23,4	33,0	11.943,68	0,00	0,00	0,00	489,50	11.454,18
2/0040001/06336		Gloritstraße / Fahrbahn Fläche 762,80 m², Oberfläche Asph	01.01.2007	16,8	33,0	12.343,50	0,00	0,00	0,00	693,46	11.650,04
2/0040001/06337		Rutzendorf Neurisse / Fahrbahn Fläche 50,65 m², Oberfläc	01.01.2001	10,2	33,0	515,70	0,00	0,00	0,00	46,04	469,66
2/0040001/06338		Franzensdorf / Fahrbahn Fläche 73,74 m², Oberfläche Asp	01.01.2001	10,2	33,0	750,80	0,00	0,00	0,00	67,04	683,76
2/0040001/06339		Raasdorfer Straße / Fahrbahn Fläche 1.246,86 m², Oberflä	01.01.2001	10,2	33,0	12.695,30	0,00	0,00	0,00	1.133,51	11.561,79
2/0040001/06340		Raasdorfer Straße / Fahrbahn Fläche 388,68 m², Oberfläch	01.01.2007	16,8	33,0	6.289,54	0,00	0,00	0,00	353,34	5.936,20

Ansatz	MVAG	Bezeichnung	Inbetrieb-	RND	ND	Buchwert	Zugänge/	Abgänge/	Wertaufholung+/	Abschreibung	Buchwert
	Konto		nahme			31.12.2021	+ Umbuchungen -		Wertminderung-		31.12.2022
	2/0040001/06341	Hauptstraße / Fahrbahn Fläche 1.170,07 m², Oberfläche As	01.01.1994	3,6	33,0	4.893,02	0,00	0,00	0,00	1.063,70	3.829,32
	2/0040001/06342	Asphaltstraße Wittau / Fahrbahn Fläche 4.470,18 m², Oberfl	01.01.1994	3,6	33,0	18.693,48	0,00	0,00	0,00	4.063,80	14.629,68
	2/0040001/06347	Schönau Dammbegleitweg / Fahrbahn Fläche 196,83 m², C	01.01.2014	23,4	33,0	4.366,04	0,00	0,00	0,00	178,94	4.187,10
	2/0040001/06356	Franzensdorf / Fahrbahn Fläche 346,55 m², Oberfläche As	01.01.2007	16,8	33,0	5.607,73	0,00	0,00	0,00	315,04	5.292,69
	2/0040001/06366	Groß-Enzersdorf / Fahrbahn Fläche 945,03 m², Oberfläche	01.01.2007	16,8	33,0	15.292,30	0,00	0,00	0,00	859,12	14.433,18
	2/0040001/06373	Oberhausen Obere Heide / Fahrbahn Fläche 53,96 m², Ob	01.01.2007	16,8	33,0	873,18	0,00	0,00	0,00	49,06	824,12
	2/0040001/06374	Wittau / Fahrbahn Fläche 175,67 m², Oberfläche Asphalt, Z	01.01.2007	16,8	33,0	2.842,57	0,00	0,00	0,00	159,69	2.682,88
	2/0040001/06381	Rutzendorf Neurisse / Fahrbahn Fläche 86,16 m², Oberfläc	01.01.2014	23,4	33,0	1.911,18	0,00	0,00	0,00	78,33	1.832,85
	2/0040001/06382	Franzensdorf / Fahrbahn Fläche 89,72 m², Oberfläche Aspl	01.01.2014	23,4	33,0	1.990,16	0,00	0,00	0,00	81,56	1.908,60
	2/0040001/06385	Schönau Unteräcker / Fahrbahn Fläche 29,65 m², Oberfläc	01.01.2001	10,2	33,0	301,84	0,00	0,00	0,00	26,95	274,89
	2/0040001/06389	Probstdorf Mitterfeld / Fahrbahn Fläche 65,28 m², Oberfläc	01.01.2001	10,2	33,0	664,66	0,00	0,00	0,00	59,34	605,32
	2/0040001/06394	Wittau / Fahrbahn Fläche 212,40 m², Oberfläche Asphalt, Z	01.01.2001	10,2	33,0	2.162,62	0,00	0,00	0,00	193,09	1.969,53
	2/0040001/06397	Am Kirchenfeld / Fahrbahn Fläche 540,79 m², Oberfläche A	01.01.2001	10,2	33,0	5.506,18	0,00	0,00	0,00	491,62	5.014,56
	2/0040001/06400	Zustandsklasse 1 Randeinfassung Feldwege	01.07.2013	23,5	33,0	1.419,16	0,00	0,00	0,00	57,92	1.361,24
	2/0040002/06026	Güterwege Instandh. 2019	01.12.2019	6,5	10,0	15.000,00	0,00	0,00	0,00	2.000,00	13.000,00
	2/0040002/06262	Groß-Enzersdorf Unterfeld / Fahrbahn Fläche 21.355,74 m²	01.01.2014	1,0	10,0	36.304,76	0,00	0,00	0,00	18.152,38	18.152,38
	2/0040002/06270	Franzensdorf / Fahrbahn Fläche 83.960,85 m², Oberfläche	01.01.2014	1,0	10,0	142.733,43	0,00	0,00	0,00	71.366,72	71.366,71
	2/0040002/06275	Mitterfeldweg / Fahrbahn Fläche 1.246,40 m², Oberfläche S	01.01.2014	1,0	10,0	2.118,88	0,00	0,00	0,00	1.059,44	1.059,44
	2/0040002/06276	Wittau - FV / Fahrbahn Fläche 39.936,24 m², Oberfläche S	01.01.2014	1,0	10,0	67.891,61	0,00	0,00	0,00	33.945,81	33.945,80
	2/0040002/06277	Groß-Enzersdorf / Fahrbahn Fläche 308,35 m², Oberfläche	01.01.2014	1,0	10,0	524,19	0,00	0,00	0,00	262,10	262,09
	2/0040002/06281	Heinrich Eder-Gasse / Fahrbahn Fläche 731,30 m², Oberflä	01.01.2014	1,0	10,0	1.243,21	0,00	0,00	0,00	621,61	621,60
	2/0040002/06282	Groß-Enzersdorf Neue Neurisse / Fahrbahn Fläche 932,50	01.01.2014	1,0	10,0	1.585,25	0,00	0,00	0,00	792,63	792,62
	2/0040002/06291	Groß-Enzersdorf / Fahrbahn Fläche 15.725,18 m², Oberfläc	01.01.2014	1,0	10,0	26.732,80	0,00	0,00	0,00	13.366,40	13.366,40
	2/0040002/06292	Oberhausen / Fahrbahn Fläche 16.704,00 m², Oberfläche S	01.01.2014	1,0	10,0	28.396,80	0,00	0,00	0,00	14.198,40	14.198,40
	2/0040002/06294	Am Neuriss / Fahrbahn Fläche 1.869,06 m², Oberfläche Sc	01.01.2014	1,0	10,0	3.177,40	0,00	0,00	0,00	1.588,70	1.588,70
	2/0040002/06298	Donau-Oder-Kanal IV SW / Fahrbahn Fläche 512,00 m², O	01.01.2014	1,0	10,0	870,40	0,00	0,00	0,00	435,20	435,20
	2/0040002/06299	Hauptweg - Oberhausen / Fahrbahn Fläche 4.918,76 m², O	01.01.2014	1,0	10,0	8.361,89	0,00	0,00	0,00	4.180,95	4.180,94
	2/0040002/06301	Oberhausen Rustenried / Fahrbahn Fläche 13.103,69 m², O	01.01.2014	1,0	10,0	22.276,27	0,00	0,00	0,00	11.138,14	11.138,13
	2/0040002/06302	Franzensdorf / Fahrbahn Fläche 1.798,10 m², Oberfläche S	01.01.2014	1,0	10,0	3.056,77	0,00	0,00	0,00	1.528,39	1.528,38
	2/0040002/06303	Franzensdorf Zugäcker / Fahrbahn Fläche 8.300,70 m², Ob	01.01.2014	1,0	10,0	14.111,19	0,00	0,00	0,00	7.055,60	7.055,59
	2/0040002/06304	Rutzendorf Neurisse / Fahrbahn Fläche 27.092,26 m², Obe	01.01.2014	1,0	10,0	46.056,84	0,00	0,00	0,00	23.028,42	23.028,42
	2/0040002/06305	Raasdorf / Fahrbahn Fläche 72,70 m², Oberfläche Schotter	01.01.2014	1,0	10,0	123,58	0,00	0,00	0,00	61,79	61,79
	2/0040002/06318	Probstdorf Mitterfeld / Fahrbahn Fläche 31.337,78 m², Ober	01.01.2014	1,0	10,0	53.274,23	0,00	0,00	0,00	26.637,12	26.637,11
	2/0040002/06321	Groß-Enzersdorf - Oberhausen / Fahrbahn Fläche 5.922,04	01.01.2014	1,0	10,0	10.067,46	0,00	0,00	0,00	5.033,73	5.033,73
	2/0040002/06323	Wittau / Fahrbahn Fläche 43.702,37 m², Oberfläche Schott	01.01.2014	1,0	10,0	74.294,03	0,00	0,00	0,00	37.147,02	37.147,01
	2/0040002/06328	Probstdorf Fadenäcker / Fahrbahn Fläche 19.437,62 m², O	01.01.2014	1,0	10,0	33.043,95	0,00	0,00	0,00	16.521,98	16.521,97
	2/0040002/06330	Schönau Wolfswörter Feld / Fahrbahn Fläche 40.607,95 m²	01.01.2014	1,0	10,0	69.033,51	0,00	0,00	0,00	34.516,76	34.516,75
	2/0040002/06333	Mühlleiten / Fahrbahn Fläche 10.642,00 m², Oberfläche Sc	01.01.2014	1,0	10,0	18.091,39	0,00	0,00	0,00	9.045,70	9.045,69
	2/0040002/06343	kein Name / Fahrbahn Fläche 398,79 m², Oberfläche Schot	01.01.2014	1,0	10,0	677,95	0,00	0,00	0,00	338,98	338,97

Ansatz	MVAG	Bezeichnung	Inbetrieb-	RND	ND	Buchwert	Zugänge/	Abgänge/	Wertaufholung+/	Abschreibung	Buchwert
Konto			nahme			31.12.2021	+ Umbuchungen -		Wertminderung-		31.12.2022
2/0040002/06344		Schönau Dammbegleitweg / Fahrbahn Fläche 7.816,02 m², 01.01.2014		1,0	10,0	13.287,23	0,00	0,00	0,00	6.643,62	6.643,61
2/0040002/06346		Groß-Enzersdorf Oberfeld / Fahrbahn Fläche 2.570,33 m², 01.01.2014		1,0	10,0	4.369,56	0,00	0,00	0,00	2.184,78	2.184,78
2/0040002/06352		Oberhausen / Fahrbahn Fläche 2.850,86 m², Oberfläche S 01.01.2014		1,0	10,0	4.846,46	0,00	0,00	0,00	2.423,23	2.423,23
2/0040002/06353		Rutzendorf / Fahrbahn Fläche 3.755,82 m², Oberfläche Sci 01.01.2014		1,0	10,0	6.384,89	0,00	0,00	0,00	3.192,45	3.192,44
2/0040002/06354		Wittau Fadenfeld / Fahrbahn Fläche 5.226,74 m², Oberfläch 01.01.2014		1,0	10,0	8.885,46	0,00	0,00	0,00	4.442,73	4.442,73
2/0040002/06357		Rutzendorf / Fahrbahn Fläche 8.875,61 m², Oberfläche Sch 01.01.2014		1,0	10,0	15.088,53	0,00	0,00	0,00	7.544,27	7.544,26
2/0040002/06358		Groß-Enzersdorf Oberfeld / Fahrbahn Fläche 12.910,77 m² 01.01.2014		1,0	10,0	21.948,30	0,00	0,00	0,00	10.974,15	10.974,15
2/0040002/06359		Wittau / Fahrbahn Fläche 2.365,34 m², Oberfläche Schotte 01.01.2014		1,0	10,0	4.021,07	0,00	0,00	0,00	2.010,54	2.010,53
2/0040002/06360		Matzneusiedl / Fahrbahn Fläche 6.366,26 m², Oberfläche S 01.01.2014		1,0	10,0	10.822,63	0,00	0,00	0,00	5.411,32	5.411,31
2/0040002/06361		Wittau Hausfelder / Fahrbahn Fläche 15.101,11 m², Oberfläch 01.01.2014		1,0	10,0	25.671,88	0,00	0,00	0,00	12.835,94	12.835,94
2/0040002/06363		Schönau Unteräcker / Fahrbahn Fläche 16.237,37 m², Obe 01.01.2014		1,0	10,0	27.603,53	0,00	0,00	0,00	13.801,77	13.801,76
2/0040002/06364		Schönau / Fahrbahn Fläche 148,62 m², Oberfläche Schott 01.01.2014		1,0	10,0	252,65	0,00	0,00	0,00	126,33	126,32
2/0040002/06369		Schönau / Fahrbahn Fläche 4.900,95 m², Oberfläche Schot 01.01.2014		1,0	10,0	8.331,61	0,00	0,00	0,00	4.165,81	4.165,80
2/0040002/06372		Oberhausen Obere Heide / Fahrbahn Fläche 7.471,94 m², 01.01.2014		1,0	10,0	12.702,29	0,00	0,00	0,00	6.351,15	6.351,14
2/0040002/06375		Groß-Enzersdorf Mitterfeld / Fahrbahn Fläche 9.599,79 m², 01.01.2014		1,0	10,0	16.319,65	0,00	0,00	0,00	8.159,83	8.159,82
2/0040002/06376		Matzneusiedl / Fahrbahn Fläche 952,53 m², Oberfläche Sc 01.01.2014		1,0	10,0	1.619,30	0,00	0,00	0,00	809,65	809,65
2/0040002/06384		Rutzendorf Neurisse / Fahrbahn Fläche 318,61 m², Oberfläch 01.01.2014		1,0	10,0	541,63	0,00	0,00	0,00	270,82	270,81
2/0040002/06388		Probstdorf Mitterfeld / Fahrbahn Fläche 1.945,41 m², Ober 01.01.2014		1,0	10,0	3.307,19	0,00	0,00	0,00	1.653,60	1.653,59
2/0040002/06390		Groß-Enzersdorf Unterfeld / Fahrbahn Fläche 1.646,85 m² 01.01.2014		1,0	10,0	2.799,65	0,00	0,00	0,00	1.399,83	1.399,82
2/0040002/06393		Probstdorf / Fahrbahn Fläche 1.043,10 m², Oberfläche Sch 01.01.2014		1,0	10,0	1.773,27	0,00	0,00	0,00	886,64	886,63
2/0040002/06396		Groß-Enzersdorf Oberfeld / Fahrbahn Fläche 1.345,11 m², 01.01.2018		5,0	10,0	10.290,09	0,00	0,00	0,00	1.715,02	8.575,07
2/0040002/06399		Teichweg / Fahrbahn Fläche 1.849,90 m², Oberfläche Scho 01.01.2014		1,0	10,0	3.144,83	0,00	0,00	0,00	1.572,42	1.572,41
2/0040002/06401		2020 Feldweg Instandsetzung	01.07.2020	7,5	10,0	17.000,00	0,00	0,00	0,00	2.000,00	15.000,00
2/0040002/06402		2021 Feldwege Instandsetzung	01.07.2021	8,5	10,0	17.100,00	0,00	0,00	0,00	1.800,00	15.300,00
2/0040002/06404		2022 Feldweg Instandsetzung	03.11.2022	9,5	10,0	0,00	17.000,00	0,00	0,00	850,00	16.150,00
1311		Investitionszuschüsse von Trägern öffentlichen Rechts				-15.137,50	0,00	2.125,00	0,00	-3.593,75	-13.668,75
2/0040002/06009		Transferzahlung 2018 Land NÖ Abt. Güterwege	21.12.2018	5,5	10,0	-3.250,00	0,00	0,00	0,00	-500,00	-2.750,00
2/0040002/06010		Transferzahlung 2015 Land NÖ Abt. Güterwege	05.11.2015	2,5	10,0	-1.750,00	0,00	0,00	0,00	-500,00	-1.250,00
2/0040002/06011		Transferzahlung 2014 Abt. Güterwege Land NÖ	29.12.2014	1,5	10,0	-1.250,00	0,00	0,00	0,00	-500,00	-750,00
2/0040002/06012		Transferzahlung 2013 Abt. Güterwege Land NÖ	14.11.2013	0,5	10,0	-750,00	0,00	0,00	0,00	-500,00	-250,00
2/0040002/06013		Transferzahlung 2012 Abt. Güterwege Land NÖ	27.12.2012	0,0	10,0	-387,50	0,00	0,00	0,00	-387,50	0,00
2/0040002/06014		Transferzahlung 2011 Abt. Güterwege Land NÖ	02.12.2011	0,0	10,0	0,00	0,00	0,00	0,00	0,00	0,00
2/0040002/06021		Transferzahlung 2019 Land NÖ Abt. Güterwege	14.06.2019	6,0	10,0	-1.750,00	0,00	0,00	0,00	-250,00	-1.500,00
2/0040002/06022		Transferzahlung 2017 von NÖLReg. Abr. Güterwege	16.01.2017	4,0	10,0	-1.750,00	0,00	0,00	0,00	-350,00	-1.400,00
2/0040002/06400		2020, 2021 Transferzahlung Land NÖ Abt. Güterwege	12.10.2020	7,5	10,0	-4.250,00	0,00	0,00	0,00	-500,00	-3.750,00
2/0040002/06403		KT 2022 Transferzahlung Land NÖ Abt. Güterwege	21.10.2022	9,5	10,0	0,00	0,00	2.125,00	0,00	-106,25	-2.018,75

Ansatz	MVAG	Bezeichnung	Inbetrieb-	RND	ND	Buchwert	Zugänge/	Abgänge/	Wertaufholung+/	Abschreibung	Buchwert
Konto			nahme			31.12.2021	+ Umbuchungen -		Wertminderung-		31.12.2022
771100	Landesausstellung 2022					53.416,86	100.722,92	975,00	0,00	2.596,59	150.568,19
1021	Grundstücke, Grundstückseinrichtungen und Infrastruktur					53.416,86	100.722,92	0,00	0,00	2.611,59	151.528,19
2/0040001/06420	2022 Stadtpark Grobplanum, Neubepflanzung Kommendis	13.07.2022	32,5	33,0		0,00	38.696,59	0,00	0,00	586,31	38.110,28
2/0040001/06421	2022 Stadtpark Gestaltung	20.07.2022	32,5	33,0		0,00	24.680,45	0,00	0,00	373,95	24.306,50
2/0070002/04245	2021 Mittelalterhaus f. Landesausstellung			20,0		50.000,00	398,70	0,00	0,00	0,00	50.398,70
2/0110002/05874	2022 Bewässerungsanlage Stadtpark	20.07.2022	9,5	10,0		0,00	3.049,81	0,00	0,00	152,49	2.897,32
2/0140002/00002	2022 Wasserversorgung Grünfl. Stadtpark, Vanicek	04.07.2022	32,5	33,0		0,00	17.165,59	0,00	0,00	260,08	16.905,51
4/0040012/04331	Projekt Ortstafeln	22.09.2022	14,5	15,0		0,00	6.000,00	0,00	0,00	200,00	5.800,00
4/0110002/06023	2021 Martini Park Mühleiten Landesaustellung	27.09.2021	8,5	10,0		3.416,86	0,00	0,00	0,00	359,67	3.057,19
4/0110002/06035	2022 Hochbeete Park Mühleiten Landesaustellung, Fa. H	14.07.2022	9,5	10,0		0,00	7.092,36	0,00	0,00	497,12	6.595,24
4/0110002/06041	2022 Linsbauer Werbetafeln Waldlehrpfad	12.10.2022	9,5	10,0		0,00	3.639,42	0,00	0,00	181,97	3.457,45
1313	Investitionszuschüsse von übrigen					0,00	0,00	975,00	0,00	-15,00	-960,00
2/0040001/06425	KT 2022 Gestaltung Stadtpark, Kranzablöse Fr. Pollach	01.12.2022	32,0	32,5		0,00	0,00	975,00	0,00	-15,00	-960,00
813000	Abfallbeseitigung					2.274.900,09	0,00	0,00	0,00	12.053,59	2.262.846,50
1021	Grundstücke, Grundstückseinrichtungen und Infrastruktur					1.974.000,00	0,00	0,00	0,00	0,00	1.974.000,00
1/0020001/02235	Grundstück Nr. 889/35, ASZ, Bauflächen, Lobaustraße 83 (01.01.1900				40.600,00	0,00	0,00	0,00	0,00	40.600,00
1/0020002/02236	Grundstück Nr. 889/35, Gr.Enz., ASZ, Lobaustraße 83 Betr	01.01.1900				1.933.400,00	0,00	0,00	0,00	0,00	1.933.400,00
1022	Gebäude und Bauten					204.950,60	0,00	0,00	0,00	7.733,98	197.216,62
3/0060001/03473	Gebäude Lobaustraße 83	16.07.1998	25,5	50,0		204.950,60	0,00	0,00	0,00	7.733,98	197.216,62
1024	Sonderanlagen					95.720,78	0,00	0,00	0,00	4.254,26	91.466,52
3/0040007/03706	2010-2011 Lärmschutzwand ASZ	31.12.2011	21,5	33,0		95.720,78	0,00	0,00	0,00	4.254,26	91.466,52
1026	Amts-, Betriebs- und Geschäftsausstattung					228,71	0,00	0,00	0,00	65,35	163,36
5/0240001/03484	2015 Hubwagen mit Waage, ASZ	13.08.2015	2,5	10,0		228,71	0,00	0,00	0,00	65,35	163,36
814000	Straßenreinigung					346.584,25	167.215,40	0,00	0,00	54.790,84	459.008,81
1025	Technische Anlagen, Fahrzeuge und Maschinen					346.584,25	167.215,40	0,00	0,00	54.790,84	459.008,81
4/0150002/06028	2018 Ford Transit GF 185 HB	25.04.2018	5,0	10,0		18.502,80	0,00	0,00	0,00	3.083,80	15.419,00
4/0150002/06029	2018 Renault Kangoo GF 999 GR	22.08.2018	5,5	10,0		14.928,81	0,00	0,00	0,00	2.296,74	12.632,07
4/0150002/06031	2021 Ford Transit Custom, GF 329 EA	14.09.2020	8,0	10,0		31.687,20	0,00	0,00	0,00	3.520,80	28.166,40
4/0150002/06036	2022 JCB Baggerlader 4CX AEC Fa. JCB	12.10.2022	9,5	10,0		0,00	167.215,40	0,00	0,00	8.360,77	158.854,63
4/0220002/03735	2019 Hako Citymaster Kehrmaschine GF 199 HN	04.09.2019	6,5	10,0		81.282,43	0,00	0,00	0,00	10.837,66	70.444,77
5/0150002/03803	2019 LKW MAN TGS, GF 544 HT	11.12.2019	6,5	10,0		200.183,01	0,00	0,00	0,00	26.691,07	173.491,94
815000	Park- und Gartenanlagen, Kinderspielplätze					10.072.005,62	109.038,06	317,09	5.113,99	58.469,22	10.127.371,36
1021	Grundstücke, Grundstückseinrichtungen und Infrastruktur					9.693.411,60	50.727,78	317,09	0,00	1.380,51	9.742.441,78
1/0010001/01805	Grundstück Nr. 514/1, Franzensdorf, Grünfl.bei Kirche Freiz	01.01.1900				101.580,00	0,00	0,00	0,00	0,00	101.580,00

Ansatz	MVAG	Bezeichnung	Inbetrieb-	RND	ND	Buchwert	Zugänge/	Abgänge/	Wertaufholung+/	Abschreibung	Buchwert
	Konto		nahme			31.12.2021	+ Umbuchungen -		Wertminderung-		31.12.2022
	1/0010001/01954	Grundstück Nr. 190, Gr.Enz., Grünfl.+Spielpl.Rennerring Fr	01.01.1900			319.928,00	0,00	0,00	0,00	0,00	319.928,00
	1/0010001/02006	Grundstück Nr. 318, Gr.Enz, Grünfl.Bei Friedhof Freizeitfläc	01.01.1900			56.728,00	0,00	0,00	0,00	0,00	56.728,00
	1/0010001/02334	Grundstück Nr. 991/2, Gr.Enz, Park Hauptplatz Freizeitfläc	01.01.1900			103.712,00	0,00	0,00	0,00	0,00	103.712,00
	1/0010001/02379	Grundstück Nr. 15/2, Mühleiten, Park bei Kirche, Am Ange	01.01.1900			120.690,00	0,00	0,00	0,00	0,00	120.690,00
	1/0010001/02381	Grundstück Nr. 15/3, Mühleiten, Spielpl.+Park Freizeitfläc	01.01.1900			54.480,00	0,00	0,00	0,00	0,00	54.480,00
	1/0010001/02453	Grundstück Nr. 63/4,Mühleiten, Grünfl.Am Ortsried Freizeit	01.01.1900			44.520,00	0,00	0,00	0,00	0,00	44.520,00
	1/0010001/02486	Grundstück Nr. 145/14, Oberhausen, Grünfl.Steinmetzg. Fr	01.01.1900			18.126,00	0,00	0,00	0,00	0,00	18.126,00
	1/0010001/02508	Grundstück Nr. 155/1, Oberhausen, Spielpl. Leebergg. Frei	01.01.1900			12.046,00	0,00	0,00	0,00	0,00	12.046,00
	1/0010001/02513	Grundstück Nr. 155/4, Oberhausen, Spielpl. Leebergg. Frei	01.01.1900			27.246,00	0,00	0,00	0,00	0,00	27.246,00
	1/0010001/02516	Grundstück Nr. 155/5, Oberhausen, Grünfl. hinter Wittauers	01.01.1900			95.228,00	0,00	0,00	0,00	0,00	95.228,00
	1/0010001/02700	Grundstück Nr. 335/1, Probstdorf, Spielplatz Freizeitfläc	01.01.1900			71.550,00	0,00	0,00	0,00	0,00	71.550,00
	1/0010001/02706	Grundstück Nr. 338, Probstdorf, Rodelhügel bei Spielplatz I	01.01.1900			21.330,00	0,00	0,00	0,00	0,00	21.330,00
	1/0010001/02993	Grundstück Nr. 19, Schö, Park + Spielplatz Freizeitflächen,	01.01.1900			289.128,00	0,00	0,00	0,00	0,00	289.128,00
	1/0010001/03152	Grundstück Nr. 258/49, Wittau, Grünfläche Am Brunnen/Ha	01.01.1900			46.560,00	0,00	0,00	0,00	0,00	46.560,00
	1/0010001/03155	Grundstück Nr. 264/1, Wittau, Gärten, Rohrlackeweg Freiz	01.01.1900			48.270,00	0,00	0,00	0,00	0,00	48.270,00
	1/0020001/01662	Grundstück Nr. 2/1, Fra, FF-Haus ALT, Franzensdorf 47 Ge	01.01.1900			33.150,00	0,00	0,00	0,00	0,00	33.150,00
	1/0020001/01718	Grundstück Nr. 368,Franzensd., Gärten bei Jäger Gärten, 1	01.01.1900			120,00	0,00	0,00	0,00	0,00	120,00
	1/0020001/01736	Grundstück Nr. 414/10, Franzensdorf, Bauflächen Stadlwe	01.01.1900			1.350,00	0,00	0,00	0,00	0,00	1.350,00
	1/0020001/01955	Grundstück Nr. 190, Gr.Enz., Trafo Rennerring Gebäude, F	01.01.1900			8.680,00	0,00	0,00	0,00	0,00	8.680,00
	1/0020001/01967	Grundstück Nr. 239/6, Gr.Enz., Trafo Kudlichr./Rutzend. Ge	01.01.1900			7.560,00	0,00	0,00	0,00	0,00	7.560,00
	1/0020001/02078	Grundstück Nr. 502/18, Gr.Enz., Gärten Blanchardg. Gärten	01.01.1900			2.912,00	0,00	0,00	0,00	0,00	2.912,00
	1/0020001/02111	Grundstück Nr. 58, Gr.Enz., Garten b.Stadtmauer NMS Gel	01.01.1900			36.960,00	0,00	0,00	0,00	0,00	36.960,00
	1/0020001/02477	Grundstück Nr. 143/20,Oberhausen, Grünfl., Klimtgasse 13	01.01.1900			2.470,00	0,00	0,00	0,00	0,00	2.470,00
	1/0020001/02551	Grundstück Nr. 257/2, Neu-Oberh., Trafo b.Müllinsel Gebäu	01.01.1900			1.520,00	0,00	0,00	0,00	0,00	1.520,00
	1/0020001/02713	Grundstück Nr. 349/2, Probstdorf, Baufl. Trafo Kirschenalle	01.01.1900			4.350,00	0,00	0,00	0,00	0,00	4.350,00
	1/0020001/02845	Grundstück Nr. 99, Probstdorf, Messbrunnen ZAMG Gebäu	01.01.1900			750,00	0,00	0,00	0,00	0,00	750,00
	1/0020001/02862	Grundstück Nr. 195/2, Rutzendorf, Bushaltestelle Ortsstr. G	01.01.1900			3.000,00	0,00	0,00	0,00	0,00	3.000,00
	1/0020001/02973	Grundstück Nr. 47, Rutzendorf, Bauflächen, Gde-Stadl Ge	01.01.1900			14.250,00	0,00	0,00	0,00	0,00	14.250,00
	1/0020001/03130	Grundstück Nr. 24, Witt, Arb.Unterkunft, Hauptstr. 10 Gebä	01.01.1900			8.400,00	0,00	0,00	0,00	0,00	8.400,00
	1/0020001/03174	Grundstück Nr. 361/38, Wittau, Grünfl. Leebergg./Hausfeldg	01.01.1900			1.500,00	0,00	0,00	0,00	0,00	1.500,00
	1/0020001/03177	Grundstück Nr. 361/5, Wittau, FF-Brunnen, Hausfeldg. Geb	01.01.1900			1.500,00	0,00	0,00	0,00	0,00	1.500,00
	1/0020001/03194	Grundstück Nr. 532/21, Witt, Trafo bei FF-Haus Gebäude, I	01.01.1900			1.500,00	0,00	0,00	0,00	0,00	1.500,00
	1/0020001/03326	Grundstück Nr. 33/1, Probstdorf, Bauflächen Schuppen Sc	01.01.1900			9.300,00	0,00	0,00	0,00	0,00	9.300,00
	1/0020002/01663	Grundstück Nr. 2/1, Fra, FF-Haus ALT, Franzensdorf 47 Be	01.01.1900			16.650,00	0,00	0,00	0,00	0,00	16.650,00
	1/0020002/02971	Grundstück Nr. 46/1, Rutzendorf, bei Gde-Stadl Betriebsflä	01.01.1900			126.300,00	0,00	0,00	0,00	0,00	126.300,00
	1/0020004/01966	Grundstück Nr. 236/5, Gr.Enz., Grünfl. H.Kudlichring Stra	01.01.1900			336,00	0,00	0,00	0,00	0,00	336,00
	1/0020004/02368	Grundstück Nr. 115/24, Mühl., Grünfläche Mitterweg Freiz	01.01.1900			7.200,00	0,00	0,00	0,00	0,00	7.200,00
	1/0020004/02370	Grundstück Nr. 115/25, Mühl., Grünfl. Mühlsteingasse Frei	01.01.1900			5.100,00	0,00	0,00	0,00	0,00	5.100,00
	1/0020004/02665	Grundstück Nr. 193/2, Probstdorf, bei Irza Gärten, 19,00 m	01.01.1900			2.280,00	0,00	0,00	0,00	0,00	2.280,00

Ansatz	MVAG	Bezeichnung	Inbetrieb-	RND	ND	Buchwert	Zugänge/	Abgänge/	Wertaufholung+/	Abschreibung	Buchwert
Konto			nahme			31.12.2021	+ Umbuchungen -		Wertminderung-		31.12.2022
1/0030001/01654		Grundstück Nr. 142, Franzensdorf, Grünfl.bei Fra 48 Gärten	01.01.1900			9.600,00	0,00	0,00	0,00	0,00	9.600,00
1/0030001/01655		Grundstück Nr. 144, Franzensd., Garten Sarka Th. Gärten,	01.01.1900			51.840,00	0,00	0,00	0,00	0,00	51.840,00
1/0030001/01666		Grundstück Nr. 221/4, Franzensd., Nordstr./Waldg. Gärten,	01.01.1900			94.800,00	0,00	0,00	0,00	0,00	94.800,00
1/0030001/01719		Grundstück Nr. 368, Franzensdorf, Garten b.Jäger Gärten,	01.01.1900			31.920,00	0,00	0,00	0,00	0,00	31.920,00
1/0030001/01968		Grundstück Nr. 239/6, Gr.Enz., Gärten Kudl.R./Rutzend.Str	01.01.1900			109.984,00	0,00	0,00	0,00	0,00	109.984,00
1/0030001/01976		Grundstück Nr. 257/4, Gr.Enz., Mühlh.Str., Ludl bis FF Gärte	01.01.1900			232.736,00	0,00	0,00	0,00	0,00	232.736,00
1/0030001/01988		Grundstück Nr. 298/1, Gr.Enz., Gärten, Friedhofgasse 1 Gz	01.01.1900			151.424,00	0,00	0,00	0,00	0,00	151.424,00
1/0030001/02034		Grundstück Nr. 377, Gr.Enz., Grünfl. Reitherring Gärten, Fl.	01.01.1900			219.296,00	0,00	0,00	0,00	0,00	219.296,00
1/0030001/02054		Grundstück Nr. 443/1, Gr.Enz., Badgasse Gärten, 106,00 n	01.01.1900			23.744,00	0,00	0,00	0,00	0,00	23.744,00
1/0030001/02064		Grundstück Nr. 482/40, Gr.Enz, Park Badg./Ziegelofenstr. (01.01.1900			331.296,00	0,00	0,00	0,00	0,00	331.296,00
1/0030001/02065		Grundstück Nr. 491/24, Gr.Enz., Grünfl.Ziegelofenstr./Rose	01.01.1900			38.528,00	0,00	0,00	0,00	0,00	38.528,00
1/0030001/02077		Grundstück Nr. 502/15, Gr.Enz., Gärten P.E.Str. Gärten, Fl.	01.01.1900			76.384,00	0,00	0,00	0,00	0,00	76.384,00
1/0030001/02079		Grundstück Nr. 502/18, Gr.Enz., Gärten Blanchardg. Gärten	01.01.1900			15.008,00	0,00	0,00	0,00	0,00	15.008,00
1/0030001/02112		Grundstück Nr. 58, Gr.Enz., Garten Hegend.Stadtm. Gärten	01.01.1900			28.224,00	0,00	0,00	0,00	0,00	28.224,00
1/0030001/02113		Grundstück Nr. 59, Gr.Enz., Garten Stadtmauer Hegendorf	01.01.1900			200.480,00	0,00	0,00	0,00	0,00	200.480,00
1/0030001/02130		Grundstück Nr. 746/2, Gr.Enz., Spielplatz A.Schönberg-Ga-	01.01.1900			224.896,00	0,00	0,00	0,00	0,00	224.896,00
1/0030001/02142		Grundstück Nr. 785/7, Gr.Enz., Grünfl.Dr.K.Katzweg Gärten	01.01.1900			167.776,00	0,00	0,00	0,00	0,00	167.776,00
1/0030001/02181		Grundstück Nr. 824/18, Gr.Enz., Grünfl. Augraben Gärten, l	01.01.1900			331.296,00	0,00	0,00	0,00	0,00	331.296,00
1/0030001/02199		Grundstück Nr. 874/5, Gr.Enz, Gärten gegenüber Badepl.D	01.01.1900			149.856,00	0,00	0,00	0,00	0,00	149.856,00
1/0030001/02203		Grundstück Nr. 878/205,Gr.Enz., Radweg+Grünfl.DOK III G	01.01.1900			1.819.104,00	0,00	0,00	0,00	0,00	1.819.104,00
1/0030001/02204		Grundstück Nr. 878/212, Gr.Enz, Grünfl. DOK III Gärten, Fl	01.01.1900			505.792,00	0,00	0,00	0,00	0,00	505.792,00
1/0030001/02218		Grundstück Nr. 887/1, Gr.Enz., Grünfl.A.Heypeterg. Gärten	01.01.1900			165.760,00	0,00	0,00	0,00	0,00	165.760,00
1/0030001/02222		Grundstück Nr. 889/1,Gr.Enz., Grünfl. hinter ASZ Gärten, F	01.01.1900			625.408,00	0,00	0,00	0,00	0,00	625.408,00
1/0030001/02226		Grundstück Nr. 889/172, Gr.Enz.,Grünfl.+Spielpl.Auvorst/Fr	01.01.1900			397.600,00	0,00	0,00	0,00	0,00	397.600,00
1/0030001/02371		Grundstück Nr. 115/26, Mühleiten, Grünfl.Mühlsteing. Gärt	01.01.1900			18.480,00	0,00	0,00	0,00	0,00	18.480,00
1/0030001/02408		Grundstück Nr. 183, Mühleiten, Grünfl. hint. Edelspitzw. Gz	01.01.1900			34.560,00	0,00	0,00	0,00	0,00	34.560,00
1/0030001/02447		Grundstück Nr. 3/4, Mühleiten, Hubertusstr. Bushaltestelle	01.01.1900			267,60	0,00	0,00	0,00	0,00	267,60
1/0030001/02449		Grundstück Nr. 35/2, Mühleiten, Grünfl.Mühlsteing./Parkstr	01.01.1900			3.240,00	0,00	0,00	0,00	0,00	3.240,00
1/0030001/02455		Grundstück Nr. 63/9, Mühleiten, Grünfl.bei Gehmaier Gärte	01.01.1900			4.560,00	0,00	0,00	0,00	0,00	4.560,00
1/0030001/02476		Grundstück Nr. 141/1, Oberhausen, Grünfl. Dorfstr./Wittau	01.01.1900			46.056,00	0,00	0,00	0,00	0,00	46.056,00
1/0030001/02478		Grundstück Nr. 143/20, Oberhausen, Grünfl., Klimtgasse 1	01.01.1900			88.312,00	0,00	0,00	0,00	0,00	88.312,00
1/0030001/02493		Grundstück Nr. 145/28, Oberhausen, Grünfl.Sonnlg./Steinr	01.01.1900			174.800,00	0,00	0,00	0,00	0,00	174.800,00
1/0030001/02552		Grundstück Nr. 257/2, Neu-Oberhausen, Müllinsel Rob.Stol	01.01.1900			24.472,00	0,00	0,00	0,00	0,00	24.472,00
1/0030001/02656		Grundstück Nr. 142, Probstdorf, Grünfl. vor Kdg. Gärten, Fl	01.01.1900			26.280,00	0,00	0,00	0,00	0,00	26.280,00
1/0030001/02658		Grundstück Nr. 157, Probstdorf, Grünfl. bei Kirche Gärten, l	01.01.1900			33.120,00	0,00	0,00	0,00	0,00	33.120,00
1/0030001/02662		Grundstück Nr. 183/1, Probstdorf, Hofäckerstr. bei Langer	01.01.1900			7.800,00	0,00	0,00	0,00	0,00	7.800,00
1/0030001/02664		Grundstück Nr. 191/2, Probstdorf, Gärten Irza Gärten, Fläcl	01.01.1900			4.560,00	0,00	0,00	0,00	0,00	4.560,00
1/0030001/02714		Grundstück Nr. 349/2, Probstdorf, Grünfl. bei Trafo Kirsche	01.01.1900			6.840,00	0,00	0,00	0,00	0,00	6.840,00
1/0030001/02717		Grundstück Nr. 353/104, Probstdorf, Grünfl. zur Entwässer	01.01.1900			25.080,00	0,00	0,00	0,00	0,00	25.080,00

Ansatz	MVAG Konto	Bezeichnung	Inbetrieb- nahme	RND	ND	Buchwert 31.12.2021	Zugänge/ + Umbuchungen -	Abgänge/	Wertaufholung+/ Wertminderung-	Abschreibung	Buchwert 31.12.2022
	1/0030001/02718	Grundstück Nr. 353/105, Probstdorf, Grünfl. bei G.Schwab-	01.01.1900			25.380,00	0,00	0,00	0,00	0,00	25.380,00
	1/0030001/02772	Grundstück Nr. 434, Probstdorf, Grünfl.bei Schönauerstr. G	01.01.1900			417.360,00	0,00	0,00	0,00	0,00	417.360,00
	1/0030001/02773	Grundstück Nr. 435, Probstdorf, Grünfl. bei Schönauer Str.	01.01.1900			183.600,00	0,00	0,00	0,00	0,00	183.600,00
	1/0030001/02834	Grundstück Nr. 526, Probstdorf, Grünfl.P.Wittola-Str. Gärten	01.01.1900			15.960,00	0,00	0,00	0,00	0,00	15.960,00
	1/0030001/02863	Grundstück Nr. 195/2, Rutzendorf, Grünfl.bei Bushaltestelle	01.01.1900			12.480,00	0,00	0,00	0,00	0,00	12.480,00
	1/0030001/02867	Grundstück Nr. 199/16, Rutzendorf, Grünfl.vor Kirche Gärten	01.01.1900			19.680,00	0,00	0,00	0,00	0,00	19.680,00
	1/0030001/02891	Grundstück Nr. 200/7, Rutzendorf, Grünfl.Ortsstr/AmGutshc	01.01.1900			31.800,00	0,00	0,00	0,00	0,00	31.800,00
	1/0030001/02970	Grundstück Nr. 46/1, Rutzendorf, Garten bei Gde-Stadl Gär	01.01.1900			77.760,00	0,00	0,00	0,00	0,00	77.760,00
	1/0030001/02981	Grundstück Nr. 105/2, KG-Nr. 6225, Gärten hinter FF-Haus	01.01.1900			36.960,00	0,00	0,00	0,00	0,00	36.960,00
	1/0030001/02996	Grundstück Nr. 200/2, Schö, Ecke Sgteigackerweg Gärten,	01.01.1900			24.480,00	0,00	0,00	0,00	0,00	24.480,00
	1/0030001/02997	Grundstück Nr. 204/10, Schö, Ecke Steigackerweg Gärten,	01.01.1900			28.608,00	0,00	0,00	0,00	0,00	28.608,00
	1/0030001/02999	Grundstück Nr. 205/2, Schö, Grünfl.bei Friedhof Gärten, Flä	01.01.1900			108.480,00	0,00	0,00	0,00	0,00	108.480,00
	1/0030001/03027	Grundstück Nr. 42, KG-Nr. 06225, Gärten Kaider A. Gärten	01.01.1900			14.976,00	0,00	0,00	0,00	0,00	14.976,00
	1/0030001/03078	Grundstück Nr. 663, Schö, Garten Heeberger Gärten, Fläc	01.01.1900			13.632,00	0,00	0,00	0,00	0,00	13.632,00
	1/0030001/03166	Grundstück Nr. 361/23, Wittau, Garten Leebergg.53 Gärten	01.01.1900			30.480,00	0,00	0,00	0,00	0,00	30.480,00
	1/0030001/03169	Grundstück Nr. 361/28, Wittau, Garten Bründlg. 19 Gärten,	01.01.1900			5.640,00	0,00	0,00	0,00	0,00	5.640,00
	1/0030001/03175	Grundstück Nr. 361/38, Wittau, Grünfl.Leebergg./Hausfeldg	01.01.1900			11.280,00	0,00	0,00	0,00	0,00	11.280,00
	1/0030001/03176	Grundstück Nr. 361/39, Wittau, Garten Hausfeldg. Gärten, l	01.01.1900			12.720,00	0,00	0,00	0,00	0,00	12.720,00
	1/0030001/03178	Grundstück Nr. 361/5, Wittau, Baugrund Hausfeldg. Gärten	01.01.1900			78.840,00	0,00	0,00	0,00	0,00	78.840,00
	1/0030001/03193	Grundstück Nr. 532/2, Wittau, verbuschte Fl.Breinäckerweg	01.01.1900			109.800,00	0,00	0,00	0,00	0,00	109.800,00
	1/0030001/03282	Grundstück Nr. 85, Wittau, Gärten, Hauptstraße 13 Gärten,	01.01.1900			105.720,00	0,00	0,00	0,00	0,00	105.720,00
	1/0030002/02002	Grundstück Nr. 315/1, Gr.Enz., Grünfl.Friedhof - Lobastr. l	01.01.1900			98.336,00	0,00	0,00	0,00	0,00	98.336,00
	2/0040001/06415	2022, San. Wege Stadtpark, Fa. PORR Bau	02.06.2022	32,0	33,0	0,00	20.534,29	0,00	0,00	622,25	19.912,04
	2/0040012/04349	2022 Beleuchtung Stadtpark Fa. EWW (Landesausstellung			15,0	0,00	13.183,74	0,00	0,00	0,00	13.183,74
	2/0110002/05877	2022, Ausstattung Park Mühlh., Landesausstellung	12.07.2022	24,5	25,0	0,00	6.581,25	317,09	0,00	442,24	5.821,92
	2/0460002/00002	2022 Brunnen Park Mühlleiten, Fa. EFM	20.05.2022	32,0	33,0	0,00	10.428,50	0,00	0,00	316,02	10.112,48
1022		Gebäude und Bauten				7.456,57	0,00	0,00	0,00	451,91	7.004,66
	2/0060001/03566	Altes FF Gebäude Fra - Arbeiterunterkunft	30.06.1950	0,0	50,0	0,00	0,00	0,00	0,00	0,00	0,00
	2/0070002/04244	2018 Stromanschluss Stadl Rutzendorf Fa. EFM, Wr. Netze	04.10.2018	15,5	20,0	7.456,57	0,00	0,00	0,00	451,91	7.004,66
1024		Sonderanlagen				24.743,64	0,00	0,00	0,00	798,18	23.945,46
	2/0460003/04310	2020 Spielplatz Lobau - Wasserzufuhr	27.01.2020	30,0	33,0	24.743,64	0,00	0,00	0,00	798,18	23.945,46
1025		Technische Anlagen, Fahrzeuge und Maschinen				77.137,21	0,00	0,00	0,00	16.679,23	60.457,98
	4/0110002/04212	2016 Motorsense Stihl	05.07.2016	3,5	10,0	211,60	0,00	0,00	0,00	47,02	164,58
	4/0150001/00001	2020 Gebrauchtfahrz. Piaggio Quargo Kipper GF 249 FY	15.01.2021	1,0	3,0	2.320,00	0,00	0,00	0,00	1.160,00	1.160,00
	4/0240001/03733	2013 Kubota-Traktor, Kehrmaschine GF 284 FE	04.06.2013	0,0	10,0	5.420,63	0,00	0,00	0,00	5.420,63	0,00
	4/0240001/04211	2016 Rasentraktor Kubota, KG Ru	05.07.2016	3,5	10,0	6.205,68	0,00	0,00	0,00	1.379,04	4.826,64
	4/0240001/04221	2016 Rasentraktor Kubota Witt/Neu-Ob.	14.11.2016	3,5	10,0	6.205,68	0,00	0,00	0,00	1.379,04	4.826,64

Ansatz	MVAG	Bezeichnung	Inbetrieb-	RND	ND	Buchwert	Zugänge/	Abgänge/	Wertaufholung+/	Abschreibung	Buchwert
	Konto		nahme			31.12.2021	+ Umbuchungen -		Wertminderung-		31.12.2022
	4/0240001/04225	2019 Kubota ST 341 HD Komm.Traktor, Fa. Beer inkl. Wint	08.01.2020	7,0	10,0	33.158,40	0,00	0,00	0,00	4.144,80	29.013,60
	4/0240001/04230	2019 Rasentraktor Kubota G 23 LD Fa. Beer	01.08.2019	6,5	10,0	23.615,22	0,00	0,00	0,00	3.148,70	20.466,52
	1026	Amts-, Betriebs- und Geschäftsausstattung				350.785,68	58.310,28	0,00	5.113,99	45.871,44	368.338,51
	2/0040013/00003	2021 Neugestaltung Park Mühlleiten	18.10.2021	31,5	33,0	79.156,55	0,00	0,00	0,00	2.435,59	76.720,96
	2/0140002/00001	2022, Wasserleitung Stadtpark, Fa. Leithäusl	14.06.2022	32,0	33,0	0,00	19.697,06	0,00	0,00	596,88	19.100,18
	4/0040008/04304	2019 Zaun Spielplatz Oberh. Fa. Tanzer	22.07.2019	16,5	20,0	3.293,85	0,00	0,00	0,00	188,22	3.105,63
	4/0040008/04307	2021 Zaun Spielpl. Oberh. Klimtg. Fa. Wimmer	29.11.2021	18,5	20,0	6.038,26	0,00	0,00	0,00	309,65	5.728,61
	4/0040009/03728	2014 Zaun Brunnen Park	30.09.2014	1,5	10,0	418,00	0,00	0,00	0,00	167,20	250,80
	4/0040010/03730	2015 Sitzgruppen Fa. Linsbauer	03.07.2015	2,5	10,0	401,12	0,00	0,00	0,00	114,61	286,51
	4/0040010/03731	2019 Sitzbänke Pro - Linsbauer	18.11.2019	6,5	10,0	329,77	0,00	0,00	0,00	43,97	285,80
	4/0040010/03732	2022 Bänke für Stadtpark, Sitzauflagen etc.	09.06.2022	9,0	10,0	0,00	14.080,58	0,00	0,00	1.408,06	12.672,52
	4/0040012/04303	2019 Spielplatztafeln Fa. Herzog	18.06.2019	11,0	15,0	2.435,69	0,00	0,00	0,00	202,97	2.232,72
	4/0040013/03911	2018 Spielplatz Lobaustraße, Fa. Strabag	02.07.2018	28,5	33,0	92.465,19	0,00	0,00	0,00	3.134,41	89.330,78
	4/0110002/03726	2014 Fahnen Fa. Herzog	23.06.2014	1,0	10,0	147,84	0,00	0,00	0,00	73,92	73,92
	4/0110002/04189	2012 Spielgerät Spielpl.Lobaust. Fa. Freispiel	17.09.2012	0,0	10,0	961,79	0,00	0,00	0,00	961,79	0,00
	4/0110002/04232	2017 Wandascher Fa. Herzog	27.11.2017	4,5	10,0	1.399,20	0,00	0,00	0,00	254,40	1.144,80
	4/0110002/06008	2018 Rasentraktor Kubota G 21 LD Franzensdorf	14.09.2018	5,5	10,0	9.506,48	0,00	0,00	0,00	1.462,54	8.043,94
	4/0110002/06024	2021 Stihl-Motorsäge, Fa. Weninger	02.11.2021	8,5	10,0	1.444,88	0,00	0,00	0,00	152,09	1.292,79
	4/0110002/06025	2021, Laubsauger KG Franzensdorf, RLH	16.11.2021	8,5	10,0	2.900,52	0,00	0,00	0,00	305,32	2.595,20
	4/0110002/06032	2022, Rankhilfen Fa. Niro Schmiede	16.05.2022	9,0	10,0	0,00	9.254,40	0,00	0,00	925,44	8.328,96
	4/0150002/03888	2018 Anhänger Pongratz, Fra	04.01.2018	5,0	10,0	299,40	0,00	0,00	0,00	49,90	249,50
	4/0180003/04301	2022 iPad Tonner Markus	23.11.2022	3,5	4,0	0,00	1.186,49	0,00	0,00	148,31	1.038,18
	4/0190003/03725	2014 Unterwasserpumpe Park Mühll., Fa. Leberbauer	18.06.2014	1,0	10,0	176,79	0,00	0,00	0,00	88,40	88,39
	4/0240001/04208	2016 Rasenmäher Oberh. Honda	22.04.2016	3,0	10,0	724,03	0,00	0,00	0,00	181,01	543,02
	4/0240001/04210	2016 Kombimotor und Werkzeug, KG Pro, Fa. Maresch	10.05.2016	3,0	10,0	424,00	0,00	0,00	0,00	106,00	318,00
	4/0240001/04214	2016 Rasentraktor Kubota, KG Pro	02.09.2016	3,5	10,0	6.205,68	0,00	0,00	0,00	1.379,04	4.826,64
	4/0240001/04224	2016 Laubbläser, KG Fra	08.09.2016	3,5	10,0	293,96	0,00	0,00	0,00	65,32	228,64
	4/0240001/04226	2016 Rasenmähertraktoren, Gartengeräte 815-0430	14.11.2016	3,5	10,0	17.532,59	0,00	0,00	0,00	3.896,13	13.636,46
	4/0240001/04227	2013 Kubota KG Oberh. + div Geräte	18.11.2013	0,5	10,0	853,70	0,00	0,00	0,00	569,13	284,57
	4/0240001/04228	2017 Rasentraktor Kubota, Gr. Enz.	25.10.2017	4,5	10,0	7.058,34	0,00	0,00	0,00	1.283,33	5.775,01
	4/0240001/04229	2018 Rasentraktor Kubota G 21, Gr.Enz, Fa. Beer	18.05.2018	5,0	10,0	9.807,41	0,00	0,00	0,00	1.634,57	8.172,84
	4/0240001/04231	2020 Rasentraktor Kubota G 21 LD KG Mühll., Fa. Beer	02.04.2020	7,0	10,0	25.352,36	0,00	0,00	0,00	3.169,05	22.183,31
	4/0290001/03658	2015 div Gartengeräte u. -Maschinen	21.09.2015	0,5	8,0	2.175,95	0,00	0,00	0,00	1.450,63	725,32
	4/0290001/03664	2014 Motorsensen, Gartengeräte	24.06.2014	0,0	8,0	0,00	0,00	0,00	0,00	0,00	0,00
	4/0290001/03789	2017 Heckenschere, KG Witt, Fa. Weninger	01.06.2017	2,0	8,0	199,53	0,00	0,00	0,00	66,51	133,02
	4/0290001/03794	2017 div Werkzeug. 815-0420	12.12.2017	2,5	8,0	392,16	0,00	0,00	0,00	112,05	280,11
	4/0290001/04213	2016 Heckenschere, Fa. Maresch	18.07.2016	1,5	8,0	184,75	0,00	0,00	0,00	73,90	110,85
	4/0290001/04300	2019 Motorsäge Stihl Fa. Weninger	27.03.2019	4,0	8,0	946,08	0,00	0,00	0,00	189,22	756,86

Ansatz	MVAG	Bezeichnung	Inbetrieb-	RND	ND	Buchwert	Zugänge/	Abgänge/	Wertaufholung+/	Abschreibung	Buchwert
Konto			nahme			31.12.2021	+ Umbuchungen -		Wertminderung-		31.12.2022
4/0290001/04302		2019 Blasgerät, 2 Motorsensen u.Zubehör Fa. Weninger	12.06.2019	4,0	8,0	1.132,50	0,00	0,00	0,00	226,50	906,00
4/0290001/04305		2019 Motorsense Stihl Fa. Weninger	22.07.2019	4,5	8,0	480,56	0,00	0,00	0,00	87,37	393,19
4/0290001/04311		2022, Rasenmäher Fa. Weninger Forst+Garten	12.04.2022	7,0	8,0	0,00	2.547,00	0,00	0,00	318,38	2.228,62
4/0290001/04312		2022, Stihl Heckenscheren, Akku-Rasenmäher, Batterien, F	25.07.2022	7,5	8,0	0,00	7.932,74	0,00	0,00	495,80	7.436,94
4/0290003/03659		2016 Nestschaukel Spielpl. Neu-Oberh.	23.05.2016	3,0	10,0	1.408,32	0,00	0,00	0,00	352,08	1.056,24
4/0290003/03662		2016 Spielgeräte, div.Spielplätze, Fa.Linsbauer+Fa.Freispi	08.11.2016	3,5	10,0	15.802,45	0,00	0,00	0,00	3.511,66	12.290,79
4/0290003/03663		2014 Balanciersteg Spielpl.Pro	31.07.2014	1,5	10,0	481,39	0,00	0,00	0,00	192,56	288,83
4/0290003/03666		2013 Spielgeräte, div. Spielplätze, Fa. Linsbauer	27.08.2013	0,5	10,0	2.366,07	0,00	0,00	0,00	1.577,38	788,69
4/0290003/03667		2012 Spielgeräte Spielpl.Lobaustr. Fa. Freispiel	17.09.2012	0,0	10,0	968,09	0,00	0,00	0,00	968,09	0,00
4/0290003/03668		2011 Spielgeräte, div. Spielplätze	20.10.2011	0,0	10,0	0,00	0,00	0,00	0,00	0,00	0,00
4/0290003/03671		2010 Spielplatz Rennerring 815-0430	20.10.2010	0,0	10,0	0,00	0,00	0,00	0,00	0,00	0,00
4/0290003/03727		2014 Crosstrainer Spielpl.Lobaustr., Fa. Active Trading	25.09.2014	1,5	10,0	728,88	0,00	0,00	0,00	291,55	437,33
4/0290003/03729		2014 Beachvolleyballplatz Spielpl.Lobaustr. Fa. Linsbauer	16.12.2014	1,5	10,0	110,46	0,00	0,00	0,00	44,18	66,28
4/0290003/03787		2017 Schaukelkorb, Spielpl. Rennerring	26.05.2017	4,0	10,0	512,67	0,00	0,00	0,00	102,53	410,14
4/0290003/03791		2017 Kleinkinderschaukel, Spielpl.Ru	06.09.2017	4,5	10,0	1.380,09	0,00	0,00	0,00	250,93	1.129,16
4/0290003/03891		2018 Spielgerät, Spielpl.Leebergg., Fa. Linsbauer	28.05.2018	5,0	10,0	3.313,29	0,00	0,00	0,00	552,22	2.761,07
4/0290003/03893		2018 Sportgeräte, Park Mühl., Fa. Herkules	06.11.2018	5,5	10,0	7.663,73	0,00	0,00	0,00	1.179,04	6.484,69
4/0290003/04204		2016 Spielplatz Neu-Oberhausen	23.05.2016	3,0	10,0	1.408,32	0,00	0,00	0,00	352,08	1.056,24
4/0290003/04216		2016 Trampoline Spielplatz Lobaustraße Freispiel	08.11.2016	3,5	10,0	11.012,09	0,00	0,00	0,00	2.447,13	8.564,96
4/0290003/04218		2016 Karussell Linsbauer	08.11.2016	3,5	10,0	1.202,69	0,00	0,00	0,00	267,26	935,43
4/0290003/04220		2016 Spielkombi mit Rutsche	08.11.2016	3,5	10,0	2.384,98	0,00	0,00	0,00	530,00	1.854,98
4/0290003/04301		2019 Fitnessgeräte Oberh., Fa. InnoFit	04.04.2019	6,0	10,0	9.896,33	0,00	0,00	0,00	1.413,76	8.482,57
4/0290003/04307		2019 Trampoline Probstdorf Fa. Freispiel	27.08.2019	6,5	10,0	2.615,17	0,00	0,00	0,00	348,69	2.266,48
4/0290003/05862		2013 Spielgeräte Spielpl. Wittau Linsbauer Kletterfasskarus	14.10.2013	0,5	10,0	847,06	0,00	0,00	0,00	564,71	282,35
4/0290003/05864		2018 Spielgerät, Spielpl. Fra, Fa. Linsbauer	28.05.2018	5,0	10,0	907,95	0,00	0,00	0,00	151,33	756,62
4/0290003/05868		2019 Trampolin Wittau Fa. Freispiel	21.03.2019	6,0	10,0	1.401,40	0,00	0,00	0,00	200,20	1.201,20
4/0290003/05869		2016 Karussell, Spielpl. Pro, Fa. Linsbauer	08.11.2016	3,5	10,0	1.202,69	0,00	0,00	0,00	267,26	935,43
4/0290003/05870		2021 Kinderhaus Linsbauer	01.12.2021	8,5	10,0	5.672,69	0,00	0,00	0,00	597,13	5.075,56
4/0290003/05871		2022 Schwebebalken Fa. Linsbauer, Spielpl. Neu-Oberhau	02.05.2022	9,0	10,0	0,00	3.612,01	0,00	0,00	361,20	3.250,81
4/0290003/05873		2022 Tischtennistisch Spielpl.Franzensdorf Fa. Innofit	30.09.2022	9,5	10,0	0,00	0,00	0,00	1.908,00	95,40	1.812,60
4/0290003/05874		2022 Tischtennistisch Spielpl. Schönau Fa. Sport-Thieme	25.07.2022	9,5	10,0	0,00	0,00	0,00	3.205,99	160,30	3.045,69
4/0360003/03790		2017 Schnitzschutzjacken- u Hosen, 815-0430	18.12.2017	0,0	3,0	0,00	0,00	0,00	0,00	0,00	0,00
4/0500002/03731		2015 Abfallkörbe Fa. Herzog	11.12.2015	0,5	8,0	157,05	0,00	0,00	0,00	104,70	52,35
4/0500002/03732		2016 Abfallkörbe Fa. Herzog	02.11.2016	1,5	8,0	466,61	0,00	0,00	0,00	186,64	279,97
4/0500002/03792		2017 Wandascher, Fa. Herzog	27.11.2017	2,5	8,0	1.113,00	0,00	0,00	0,00	318,00	795,00
4/0500002/03889		2018 Wandascher, Fa. Herzog	23.04.2018	3,0	8,0	623,28	0,00	0,00	0,00	155,82	467,46
1311		Investitionszuschüsse von Trägern öffentlichen Rechts				0,00	0,00	0,00	0,00	0,00	0,00
4/0290003/05858		KT 2010 Spielplatz Rennerring 815-0430	12.04.2011	0,0	10,0	0,00	0,00	0,00	0,00	0,00	0,00

Ansatz	MVAG Konto	Bezeichnung	Inbetrieb- nahme	RND	ND	Buchwert 31.12.2021	Zugänge/ + Umbuchungen	Abgänge/ -	Wertaufholung+/ Wertminderung-	Abschreibung	Buchwert 31.12.2022
	1313	Investitionszuschüsse von übrigen				-81.529,08	0,00	0,00	0,00	-6.712,05	-74.817,03
	4/0040013/05868	KT 2018 Spielplatz Lobaustraße Umgestaltung	31.12.2018	28,5	33,0	-76.302,60	0,00	0,00	0,00	-2.586,53	-73.716,07
	4/0110002/06004	KT 2012 Förderg. Spielgerät Spielpl.Lobaust. v. Umweltfor	31.12.2012	0,0	10,0	-961,79	0,00	0,00	0,00	-961,79	0,00
	4/0290003/05856	KT 2013 diverse Spielgeräte	30.09.2013	0,5	10,0	-2.455,84	0,00	0,00	0,00	-1.637,23	-818,61
	4/0290003/05857	KT 2012 für Spielgeräte	31.12.2012	0,0	10,0	-961,79	0,00	0,00	0,00	-961,79	0,00
	4/0290003/05863	KT 2013 Spielgeräte Spielpl. Wittau Linsbauer Kletterfassk	30.09.2013	0,5	10,0	-847,06	0,00	0,00	0,00	-564,71	-282,35
815001	Stadtmauernpark					210.363,48	610.246,42	514.897,59	0,00	9.152,44	296.559,87
	1021	Grundstücke, Grundstückseinrichtungen und Infrastruktur				236.954,39	610.246,42	2.268,00	0,00	22.152,15	822.780,66
	2/0040010/00001	2022 Penz - Holzbänke - Plattformen	08.09.2022	9,5	10,0	0,00	14.756,40	0,00	0,00	737,82	14.018,58
	2/0040012/04348	2022 EWW Beleuchtung Stadtmauernpark	14.09.2022	14,5	15,0	0,00	152.464,54	0,00	0,00	5.082,15	147.382,39
	2/0040013/00001	2021 Stadtmauerpark	17.08.2021	31,5	33,0	236.954,39	441.070,68	2.268,00	0,00	16.234,44	659.522,63
	2/0110002/05875	2022 Prallschutzmatten	22.12.2022	9,5	10,0	0,00	1.954,80	0,00	0,00	97,74	1.857,06
	1313	Investitionszuschüsse von übrigen				-26.590,91	0,00	512.629,59	0,00	-12.999,71	-526.220,79
	2/0040013/00002	KT 2021 Umweltfonds f. Stadtmauernpark	06.07.2021	31,5	33,0	-26.590,91	0,00	512.629,59	0,00	-12.999,71	-526.220,79
816000	Öffentliche Beleuchtung und öffentliche Uhren					1.740.883,15	21.359,10	0,00	0,00	181.516,71	1.580.725,54
	1021	Grundstücke, Grundstückseinrichtungen und Infrastruktur				1.835.374,87	0,00	0,00	0,00	199.894,88	1.635.479,99
	2/0040012/04195	2020 Straßenbeleuchtung Fa. EWW	16.01.2020	12,0	15,0	150.811,62	0,00	0,00	0,00	11.600,89	139.210,73
	2/0040012/04330	2019 Banauweg Erweiterung Fa. EWW	21.01.2019	11,0	15,0	20.946,24	0,00	0,00	0,00	1.745,52	19.200,72
	2/0040012/04331	2019 Ziehnergasse Erweiterung Fa. Eww	24.01.2019	11,0	15,0	11.077,53	0,00	0,00	0,00	923,13	10.154,40
	2/0040012/04332	2019 Optimierung Straßenbeleuchtung Value Dimensions	27.06.2019	11,0	15,0	16.729,88	0,00	0,00	0,00	1.394,16	15.335,72
	2/0040012/04333	2015 Straßenbeleuchtung Lichtservice Fa. eww	01.12.2015	7,5	15,0	226.666,66	0,00	0,00	0,00	26.666,67	199.999,99
	2/0040012/04334	2017 Straßenbeleuchtung Enz, Ob, Neu-Ob, Pro, Schö, Fr	12.01.2017	9,0	15,0	148.632,00	0,00	0,00	0,00	14.863,20	133.768,80
	2/0040012/04335	2017 Straßenbeleuchtung Leeberggasse Fa. eww	12.01.2017	9,0	15,0	18.380,25	0,00	0,00	0,00	1.838,03	16.542,22
	2/0040012/04336	2017 Straßenbeleuchtung Jubiläumsstr. Fa. eww	12.01.2017	9,0	15,0	5.436,21	0,00	0,00	0,00	543,62	4.892,59
	2/0040012/04337	2017 Straßenbeleuchtung KFJ-Straße Fa. eww	12.01.2017	9,0	15,0	17.691,05	0,00	0,00	0,00	1.769,11	15.921,94
	2/0040012/04338	2018 Straßenbeleuchtung Optimierung Fa.Value Dimensio	30.07.2018	10,5	15,0	22.080,00	0,00	0,00	0,00	1.920,00	20.160,00
	2/0040012/04339	2018 Straßenbeleuchtung Fa. EWW	17.01.2018	10,0	15,0	113.313,74	0,00	0,00	0,00	10.301,25	103.012,49
	2/0040012/04340	2019 Straßenbeleuchtung Promenade Pro Fa. eww	31.12.2019	11,5	15,0	2.076,23	0,00	0,00	0,00	166,10	1.910,13
	2/0040012/04341	2018 Straßenbeleuchtung Rutzendorfer Str. Fa. EWW	11.01.2018	10,0	15,0	8.633,84	0,00	0,00	0,00	784,89	7.848,95
	2/0040012/04342	2015 Straßenbeleuchtung Fa. EWW	30.12.2015	7,5	15,0	1.004.651,62	0,00	0,00	0,00	118.194,31	886.457,31
	2/0040012/04343	2016 Straßenbeleuchtung E-Install. Fa. EWW	31.12.2016	8,5	15,0	68.248,00	0,00	0,00	0,00	7.184,00	61.064,00
	1024	Sonderanlagen				37.380,99	21.359,10	0,00	0,00	4.192,90	54.547,19
	2/0040012/04346	2020 Straßenbel. Hofäckerstr., Dahlienweg, A.Schönbergg.	30.12.2020	12,5	15,0	37.380,99	0,00	0,00	0,00	2.768,96	34.612,03
	2/0040012/04347	2021 Straßenbel. Neu Probstdorf Hotzyweg, Promenade	17.12.2021	14,0	15,0	0,00	21.359,10	0,00	0,00	1.423,94	19.935,16

Ansatz	MVAG Konto	Bezeichnung	Inbetrieb- nahme	RND	ND	Buchwert 31.12.2021	Zugänge/ + Umbuchungen -	Abgänge/	Wertaufholung+/ Wertminderung-	Abschreibung	Buchwert 31.12.2022
	1311	Investitionszuschüsse von Trägern öffentlichen Rechts				-131.872,71	0,00	0,00	0,00	-22.571,07	-109.301,64
	2/0040012/04344	2015 KT Energiespar-BZ f. Straßenbeleuchtung Land NÖ	31.12.2015	3,0	10,5	-60.038,10	0,00	0,00	0,00	-15.009,53	-45.028,57
	2/0040012/04345	2018 KT Energiespar-BZ f. Straßenbeleuchtung NÖ LReg.	04.12.2018	8,5	13,0	-71.834,61	0,00	0,00	0,00	-7.561,54	-64.273,07
817000	Friedhöfe					2.236.776,96	53.138,80	0,00	0,00	31.909,67	2.258.006,09
	1021	Grundstücke, Grundstückseinrichtungen und Infrastruktur				1.953.657,68	16.467,88	0,00	0,00	8.812,42	1.961.313,14
	1/0010001/01650	Grundstück Nr. 10, Fra, Friedhof keine Zuordnung, Fläche: 01.01.1900				13.080,00	0,00	0,00	0,00	0,00	13.080,00
	1/0010001/01653	Grundstück Nr. 14, Franzensdorf, Einfahrt Friedhof keine Zi 01.01.1900				11.160,00	0,00	0,00	0,00	0,00	11.160,00
	1/0010001/02001	Grundstück Nr. 314, Gr.Enz., Friedhof keine Zuordnung, Flä 01.01.1900				96.544,00	0,00	0,00	0,00	0,00	96.544,00
	1/0010001/02012	Grundstück Nr. 322, Gr.Enz., Friedhof keine Zuordnung, Flä 01.01.1900				2.016,00	0,00	0,00	0,00	0,00	2.016,00
	1/0010001/02533	Grundstück Nr. 210, Oberhausen, Friedhof keine Zuordnun 01.01.1900				23.674,00	0,00	0,00	0,00	0,00	23.674,00
	1/0010001/03323	Grundstück Nr. 98, Mühl., Friedhof Friedhöfe, 897,00 m² 01.01.1900				26.910,00	0,00	0,00	0,00	0,00	26.910,00
	1/0020001/01651	Grundstück Nr. 11, Fra, Friedhof Gebäude, Fläche: 19,00 n 01.01.1900				2.850,00	0,00	0,00	0,00	0,00	2.850,00
	1/0020001/02008	Grundstück Nr. 321, Gr.Enz., Friedh., Bauflächen Gebäude 01.01.1900				7.560,00	0,00	0,00	0,00	0,00	7.560,00
	1/0020001/02010	Grundstück Nr. 322, Gr.Enz, Aufbahrungshalle Gebäude, F 01.01.1900				71.120,00	0,00	0,00	0,00	0,00	71.120,00
	1/0020001/02013	Grundstück Nr. 324, Gr.Enz., Aufbahrungshalle Gebäude, f 01.01.1900				32.480,00	0,00	0,00	0,00	0,00	32.480,00
	1/0020001/02016	Grundstück Nr. 326/2, Gr.Enz., Aufbahrungshalle Gebäude 01.01.1900				3.640,00	0,00	0,00	0,00	0,00	3.640,00
	1/0020001/02019	Grundstück Nr. 327, Gr.Enz., Aufbahrungshalle Gebäude, F 01.01.1900				29.120,00	0,00	0,00	0,00	0,00	29.120,00
	1/0020001/02464	Grundstück Nr. 97, Mühl., Friedhof Gebäude, Fläche: 17,0l 01.01.1900				2.550,00	0,00	0,00	0,00	0,00	2.550,00
	1/0020001/02528	Grundstück Nr. 208, Oberhausen, Friedhof Gebäude, Fläch 01.01.1900				7.410,00	0,00	0,00	0,00	0,00	7.410,00
	1/0020001/02695	Grundstück Nr. 33/1, Pro, Nebenfl, Weißen Stephans-Platz 01.01.1900				2.850,00	0,00	0,00	0,00	0,00	2.850,00
	1/0020001/02844	Grundstück Nr. 551, Probstdorf, Friedhof Gebäude, Fläche: 01.01.1900				5.550,00	0,00	0,00	0,00	0,00	5.550,00
	1/0020001/03159	Grundstück Nr. 265, Wittau, Friedhof Gebäude, Fläche: 19, 01.01.1900				2.850,00	0,00	0,00	0,00	0,00	2.850,00
	1/0020001/03200	Grundstück Nr. 532/39, Witt, Aufbahrungshalle Gebäude, F 01.01.1900				22.500,00	0,00	0,00	0,00	0,00	22.500,00
	1/0020001/03201	Grundstück Nr. 532/39, Wittau, Aufbahrungshalle Gebäude 01.01.1900				55.500,00	0,00	0,00	0,00	0,00	55.500,00
	1/0020001/03332	Grundstück Nr. 33/1, Pro, Aufbahrungshalle Gebäude, 92,0 01.01.1900				13.800,00	0,00	0,00	0,00	0,00	13.800,00
	1/0020002/01652	Grundstück Nr. 11, Fra, Friedhof Friedhöfe, Fläche: 2.940,0 01.01.1900				88.200,00	0,00	0,00	0,00	0,00	88.200,00
	1/0020002/02003	Grundstück Nr. 315/6, Gr.Enz. Friedhof Friedhöfe, Fläche: : 01.01.1900				142.520,00	0,00	0,00	0,00	0,00	142.520,00
	1/0020002/02007	Grundstück Nr. 318, Gr.Enz., Friedhof Friedhöfe, Fläche: 2. 01.01.1900				113.008,00	0,00	0,00	0,00	0,00	113.008,00
	1/0020002/02009	Grundstück Nr. 321, Gr.Enz., Friedhof Friedhöfe, Fläche: 5. 01.01.1900				320.712,00	0,00	0,00	0,00	0,00	320.712,00
	1/0020002/02020	Grundstück Nr. 327, Gr.Enz., Friedhof Friedhöfe, Fläche: 2l 01.01.1900				16.520,00	0,00	0,00	0,00	0,00	16.520,00
	1/0020002/02465	Grundstück Nr. 97, Mühl., Friedhof Friedhöfe, Fläche: 658, 01.01.1900				19.740,00	0,00	0,00	0,00	0,00	19.740,00
	1/0020002/02527	Grundstück Nr. 208, Oberhausen, Friedhof Friedhöfe, Fläch 01.01.1900				59.318,00	0,00	0,00	0,00	0,00	59.318,00
	1/0020002/02843	Grundstück Nr. 550, Probstdorf, Friedhof Friedhöfe, Fläche 01.01.1900				56.820,00	0,00	0,00	0,00	0,00	56.820,00
	1/0020002/02998	Grundstück Nr. 205/1, Schöna, Friedhof Friedhöfe, Fläche 01.01.1900				17.616,00	0,00	0,00	0,00	0,00	17.616,00
	1/0020002/03160	Grundstück Nr. 265, Wittau, Friedhof Friedhöfe, Fläche: 1.2 01.01.1900				37.680,00	0,00	0,00	0,00	0,00	37.680,00
	1/0020004/02427	Grundstück Nr. 198, Mühl. Friedhof Friedhöfe, 66,00 m² 01.01.1900				1.980,00	0,00	0,00	0,00	0,00	1.980,00
	1/0030001/02011	Grundstück Nr. 322, Gr.Enz., Baufl.Friedhof Gärten, Fläche 01.01.1900				13.440,00	0,00	0,00	0,00	0,00	13.440,00
	1/0030001/02014	Grundstück Nr. 324, Gr.Enz., Friedhof Gärten, Fläche: 361,0 01.01.1900				80.864,00	0,00	0,00	0,00	0,00	80.864,00

Ansatz	MVAG	Bezeichnung	Inbetrieb-	RND	ND	Buchwert	Zugänge/	Abgänge/	Wertaufholung+/	Abschreibung	Buchwert
	Konto		nahme			31.12.2021	+ Umbuchungen -		Wertminderung-		31.12.2022
	1/0030001/02015	Grundstück Nr. 326/1, Gr.Enz., Friedhof Gärten, Fläche: 38 01.01.1900				86.016,00	0,00	0,00	0,00	0,00	86.016,00
	1/0030001/02017	Grundstück Nr. 326/2, Gr.Enz., Friedh. Gärten, Fläche: 94,0 01.01.1900				21.056,00	0,00	0,00	0,00	0,00	21.056,00
	1/0030001/02018	Grundstück Nr. 327, Gr.Enz., Friedhof Gärten, Fläche: 485, 01.01.1900				108.640,00	0,00	0,00	0,00	0,00	108.640,00
	1/0030001/03161	Grundstück Nr. 266/1, Wittau, Friedhof Gärten, Fläche: 495 01.01.1900				59.400,00	0,00	0,00	0,00	0,00	59.400,00
	1/0030001/03202	Grundstück Nr. 532/39, KG-Nr. 06228, Grünfl. bei Aufbahrungsh. 01.01.1900				86.880,00	0,00	0,00	0,00	0,00	86.880,00
	2/0020004/00001	2014 Pflasterarbeiten, FH Gr.Enzersdorf	26.09.2014	24,5	33,0	10.635,82	0,00	0,00	0,00	417,09	10.218,73
	2/0040001/03997	Neuerichtung Zufahrt FH Schönau	13.12.2013	23,5	33,0	8.739,34	0,00	0,00	0,00	356,71	8.382,63
	2/0040001/06402	2016 Vorplatzarbeiten, FH Wittau	21.09.2016	26,5	33,0	14.922,31	0,00	0,00	0,00	542,63	14.379,68
	2/0040007/03539	2005 Friedhofsmauer Gr.Enzersdorf	16.09.2005	15,5	33,0	34.737,87	0,00	0,00	0,00	2.105,33	32.632,54
	2/0040007/03543	2004 Sanierung Friedhofsmauer Schönau	22.06.2004	14,0	33,0	9.341,87	0,00	0,00	0,00	622,79	8.719,08
	2/0040007/03545	Schiebetor FH Gr.Enzersdorf	29.09.2005	15,5	33,0	1.194,02	0,00	0,00	0,00	72,36	1.121,66
	2/0040007/03551	2009 Sanierung Friedhofsmauer Mühlleiten	18.11.2009	19,5	33,0	15.499,06	0,00	0,00	0,00	756,05	14.743,01
	2/0040007/03561	2015 Sanierung Friedhofsmauer Mühlleiten	06.08.2015	25,5	33,0	1.289,00	0,00	0,00	0,00	48,64	1.240,36
	2/0040007/03912	2018 Erweiterung Mauer FH Mühlleiten	11.10.2018	28,5	33,0	25.053,78	0,00	0,00	0,00	849,28	24.204,50
	2/0040007/04310	2019 Sanierung Mauer FH Gr.Enzersdorf Fa. Wimmer	27.06.2019	29,0	33,0	19.079,50	0,00	0,00	0,00	635,98	18.443,52
	2/0040007/04311	2021 Friedhofsmauer Enz	22.06.2021	31,0	33,0	30.064,78	0,00	0,00	0,00	939,52	29.125,26
	2/0040007/04313	2022 Wimmer, Einfriedung FH Franzensdorf	28.02.2022	32,0	33,0	0,00	8.025,86	0,00	0,00	243,21	7.782,65
	2/0040007/04314	2022, Einfriedungsmauer FH Mühlleiten, Fa. Wimmer	28.04.2022	32,0	33,0	0,00	8.442,02	0,00	0,00	255,82	8.186,20
	2/0070003/03745	2021 Urnenwand FH Enz, Fa.Spannbeton	22.06.2021	31,0	33,0	17.895,17	0,00	0,00	0,00	559,22	17.335,95
	4/0350004/03507	2016 Beleuchtung FH Gr.Enzersdorf Fa. Leithäusl	01.02.2016	3,0	10,0	1.631,16	0,00	0,00	0,00	407,79	1.223,37
1022		Gebäude und Bauten				81.053,02	0,00	0,00	0,00	9.058,46	71.994,56
	2/0060001/03436	Aufbahrungshalle FH Groß-Enzersdorf	30.06.1950	0,0	50,0	0,00	0,00	0,00	0,00	0,00	0,00
	2/0060001/03437	Aufbahrungshalle FH Franzensdorf	30.06.1980	7,0	50,0	35.072,80	0,00	0,00	0,00	4.384,10	30.688,70
	2/0060001/03439	Aufbahrungshalle FH Wittau	30.06.1980	7,0	50,0	33.926,48	0,00	0,00	0,00	4.240,81	29.685,67
	2/0060001/03541	2003 Sanierung Dach, FH Wittau	21.05.2003	30,0	50,0	7.335,06	0,00	0,00	0,00	236,61	7.098,45
	2/0060001/03542	2003 Kanalanschluss FH Franzensdorf	17.12.2003	30,5	50,0	2.862,62	0,00	0,00	0,00	90,88	2.771,74
	2/0070003/03547	2006 Stiegen, FH Gr.Enzersdorf	17.10.2006	16,5	33,0	1.856,06	0,00	0,00	0,00	106,06	1.750,00
	4/0350004/03508	2011 Beleuchtung Halle Wittau	14.02.2011	0,0	10,0	0,00	0,00	0,00	0,00	0,00	0,00
1024		Sonderanlagen				104.224,69	36.670,92	0,00	0,00	3.729,40	137.166,21
	2/0070003/03552	2014 Urnennischen, FH Gr.Enzersdorf	12.08.2014	24,5	33,0	12.382,52	0,00	0,00	0,00	485,59	11.896,93
	2/0070003/03553	2014 Urnennischen, FH Probstdorf	21.08.2014	24,5	33,0	9.194,38	0,00	0,00	0,00	360,56	8.833,82
	2/0070003/03555	2014 Urnenwand, FH Oberhausen	17.11.2014	24,5	33,0	11.421,00	0,00	0,00	0,00	447,88	10.973,12
	2/0070003/03743	2019 Urnenwand Pro, Fa.Spannbeton	06.12.2019	29,5	33,0	13.142,63	0,00	0,00	0,00	430,91	12.711,72
	2/0070003/03744	2019 Urnenwand FH Mühlleiten Fa. Spannbeton	14.11.2019	29,5	33,0	19.687,33	0,00	0,00	0,00	645,49	19.041,84
	2/0070003/03746	2021 Urnenanlage FH Franzensdorf	27.12.2021	31,5	33,0	19.004,49	0,00	0,00	0,00	584,75	18.419,74
	2/0070003/03747	2021 Urnenanlage FH Schönau	27.12.2021	31,5	33,0	19.392,34	0,00	0,00	0,00	596,69	18.795,65
	2/0070003/03748	2022 Grabfundamente FH Enz. Fa. BMG	06.07.2022	32,5	33,0	0,00	11.717,16	0,00	0,00	177,53	11.539,63

Ansatz	MVAG Konto	Bezeichnung	Inbetrieb- nahme	RND	ND	Buchwert 31.12.2021	Zugänge/ + Umbuchungen -	Abgänge/	Wertaufholung+/ Wertminderung-	Abschreibung	Buchwert 31.12.2022
	2/0070003/03749	2022 Urnenwand Friedhof Oberhausen Fa. Spannbeton			33,0	0,00	24.953,76	0,00	0,00	0,00	24.953,76
	1025	Technische Anlagen, Fahrzeuge und Maschinen				79.600,00	0,00	0,00	0,00	7.960,00	71.640,00
	4/0280001/03800	2017 Bagger+Anhänger+Container, FH, Fa. Bakom	27.06.2017	9,0	15,0	79.600,00	0,00	0,00	0,00	7.960,00	71.640,00
	1026	Amts-, Betriebs- und Geschäftsausstattung				18.241,57	0,00	0,00	0,00	2.349,39	15.892,18
	2/0460003/04309	2019 Wasserentnahmestelle FH Enz Fa. Leithäusl	17.06.2019	29,0	33,0	7.200,00	0,00	0,00	0,00	240,00	6.960,00
	4/0040012/03550	2006 Gedenktafeln, FH Gr.Enzersdorf	23.10.2006	0,0	15,0	0,00	0,00	0,00	0,00	0,00	0,00
	4/0100005/03560	2014 Sessel, FH Gr.Enzersdorf Fa. Conen	07.11.2014	1,5	10,0	462,00	0,00	0,00	0,00	184,80	277,20
	4/0100005/03601	2011 Stühle FH Wittau 817-613	16.05.2011	0,0	10,0	0,00	0,00	0,00	0,00	0,00	0,00
	4/0110002/03743	2017 Rednerpult FH Wittau	25.01.2017	4,0	10,0	3.974,02	0,00	0,00	0,00	794,80	3.179,22
	4/0110002/04308	2019 Kunstpflanzen FH Enz Fa. EuroGreens	13.06.2019	6,0	10,0	521,39	0,00	0,00	0,00	74,48	446,91
	4/0260001/00001	2012 Kälteaggregat, FH Gr.Enzersdorf	20.11.2012	0,0	10,0	261,60	0,00	0,00	0,00	261,60	0,00
	4/0260001/00002	2020 Kühlaggregat Leichenhalle Pro	04.02.2020	7,0	10,0	1.763,04	0,00	0,00	0,00	220,38	1.542,66
	4/0290001/03876	2018 Heckenschere FH Groß-Enzersdorf	02.05.2018	3,0	8,0	274,80	0,00	0,00	0,00	68,70	206,10
	4/0290001/04310	2021 FH Gr. Enz Flämmgerät, Fa. Jelinek	30.07.2021	6,5	8,0	3.784,72	0,00	0,00	0,00	504,63	3.280,09
820000	Wirtschaftshöfe					31.233,39	5.095,10	0,00	0,00	6.407,92	29.920,57
	1025	Technische Anlagen, Fahrzeuge und Maschinen				12.480,58	0,00	0,00	0,00	2.489,80	9.990,78
	5/0150001/04084	2018 E-Auto Citroen	17.12.2018	3,5	8,0	9.289,33	0,00	0,00	0,00	2.064,30	7.225,03
	5/0150002/03802	2019 Anhänger Humer Heckkipper GF 595 HR	30.09.2019	6,5	10,0	3.191,25	0,00	0,00	0,00	425,50	2.765,75
	1026	Amts-, Betriebs- und Geschäftsausstattung				18.752,81	5.095,10	0,00	0,00	3.918,12	19.929,79
	4/0110002/06019	2018 Küche, ehem.VHS jetzt Bauhof	31.12.2018	5,5	10,0	1.755,00	0,00	0,00	0,00	270,00	1.485,00
	5/0040008/03796	2017 Bauzaun, Bauhof	16.02.2017	14,0	20,0	718,73	0,00	0,00	0,00	47,92	670,81
	5/0110002/03674	2016 Palettenregale samt Zubehör Bauhof	04.07.2016	3,5	10,0	2.993,21	0,00	0,00	0,00	665,16	2.328,05
	5/0110002/04312	2019 Spinde, Bauhof, Fa. Obi	10.07.2019	6,5	10,0	963,85	0,00	0,00	0,00	128,51	835,34
	5/0110002/04313	2019 Palettenregal, Bauhof, Fa. Bär	05.07.2019	6,5	10,0	2.235,60	0,00	0,00	0,00	298,08	1.937,52
	5/0110002/06031	2022 Bauhof Schließsystem	12.07.2022	9,5	10,0	0,00	5.095,10	0,00	0,00	402,38	4.692,72
	5/0150001/04085	2018 Ladestation f. E-Auto	22.08.2018	3,5	8,0	833,92	0,00	0,00	0,00	185,32	648,60
	5/0180003/03797	2017 HP PC Pro Desk, Bauhof	02.08.2017	0,0	4,0	0,00	0,00	0,00	0,00	0,00	0,00
	5/0180003/04311	2019 Notebook+Monitor, Bauhof, Cyberport	04.04.2019	0,0	4,0	148,52	0,00	0,00	0,00	148,52	0,00
	5/0190003/03490	2019: Kompressor Bauhof v. Atlas Copco	04.11.2019	6,5	10,0	4.002,00	0,00	0,00	0,00	533,60	3.468,40
	5/0290001/03676	2015 div Geräte, Bauhof	06.10.2015	0,5	8,0	268,21	0,00	0,00	0,00	178,81	89,40
	5/0290001/03678	2013 Palettengabel 820-0430	10.04.2013	0,0	8,0	0,00	0,00	0,00	0,00	0,00	0,00
	5/0290001/03682	2009 Kipper, 820-0430	13.07.2009	0,0	8,0	0,00	0,00	0,00	0,00	0,00	0,00
	5/0290001/03795	2017 Hilti, Bauhof	19.01.2017	2,0	8,0	632,08	0,00	0,00	0,00	210,69	421,39
	5/0290001/03894	2018 Schweißgerät, Bauhof	14.05.2018	3,0	8,0	666,03	0,00	0,00	0,00	166,51	499,52
	5/0290001/03895	2019 Schlagbohrer, Bauhof, Schachermayer	25.09.2019	4,5	8,0	310,61	0,00	0,00	0,00	56,47	254,14
	5/0340002/03677	2014 div. Ausstattung, Bauhof	10.07.2014	1,5	10,0	182,29	0,00	0,00	0,00	72,92	109,37

Ansatz	MVAG	Bezeichnung	Inbetrieb-	RND	ND	Buchwert	Zugänge/	Abgänge/	Wertaufholung+/	Abschreibung	Buchwert
	Konto		nahme			31.12.2021	+ Umbuchungen -		Wertminderung-		31.12.2022
	5/0360002/00001	2017 Schnittschutzhosen u. -jacken, Bauhof, Fa. Weninger	18.12.2017	4,5	10,0	3.042,76	0,00	0,00	0,00	553,23	2.489,53
831000	Freibäder					270.242,40	100.546,48	0,00	3.166,32	259,12	373.696,08
	1021	Grundstücke, Grundstückseinrichtungen und Infrastruktur				269.940,00	0,00	0,00	0,00	0,00	269.940,00
	1/0020001/03318	Grundstück Nr. 54/2, Ru Bad, Gärten Gärten, 1.118,00 m²	01.01.1900			134.160,00	0,00	0,00	0,00	0,00	134.160,00
	1/0020001/03319	Grundstück Nr. 54/2, Ru Bad, Bauflächen Gebäude, 34,00	01.01.1900			5.100,00	0,00	0,00	0,00	0,00	5.100,00
	1/0020001/03320	Grundstück Nr. 55, Ru Bad, Gärten Gärten, 1.089,00 m²	01.01.1900			130.680,00	0,00	0,00	0,00	0,00	130.680,00
	1022	Gebäude und Bauten				0,00	97.380,16	0,00	0,00	0,00	97.380,16
	2/0060001/04081	2022 Gebäude "Dokannerl" Sanierung	31.12.1961	0,0	50,0	0,00	97.380,16	0,00	0,00	0,00	97.380,16
	1026	Amts-, Betriebs- und Geschäftsausstattung				302,40	3.166,32	0,00	3.166,32	259,12	6.375,92
	2/0040008/00003	2022 Tor Bad Rutzendorf	29.07.2022	19,5	20,0	0,00	3.166,32	0,00	0,00	79,16	3.087,16
	4/0040008/04308	2022 Tor für Bad Rutzendorf Fa. Lagerhaus	28.07.2022	19,5	20,0	0,00	0,00	0,00	3.166,32	79,16	3.087,16
	4/0190003/03537	2015 - Filterpumpe, Bad Ru	13.05.2015	2,0	10,0	302,40	0,00	0,00	0,00	100,80	201,60
	4/0290003/05861	2011 - Spielkombigerät, Bad Ru	18.08.2011	0,0	10,0	0,00	0,00	0,00	0,00	0,00	0,00
840000	Grundbesitz					40.120.174,42	0,00	0,00	0,00	0,00	40.120.174,42
	1021	Grundstücke, Grundstückseinrichtungen und Infrastruktur				40.120.174,42	0,00	0,00	0,00	0,00	40.120.174,42
	1/0010001/02313	Grundstück Nr. 966, Gr.Enz., Schutzdamm b.Uferhaus Gev	01.01.1900			33.140,00	0,00	0,00	0,00	0,00	33.140,00
	1/0010002/01673	Grundstück Nr. 228, Franzensdorf, Schottergrube Stehend	01.01.1900			1.599,00	0,00	0,00	0,00	0,00	1.599,00
	1/0010002/01677	Grundstück Nr. 229, Franzensdorf, Schottergrube Stehend	01.01.1900			11.919,00	0,00	0,00	0,00	0,00	11.919,00
	1/0010002/01934	Grundstück Nr. 1097/1, Gr.Enz., Teil Eberschüttwasser Stef	01.01.1900			44.800,00	0,00	0,00	0,00	0,00	44.800,00
	1/0010002/01989	Grundstück Nr. 303, Gr.Enz., Augraben Fließende Gewäss	01.01.1900			30.916,00	0,00	0,00	0,00	0,00	30.916,00
	1/0010002/02200	Grundstück Nr. 878/112, Gr.Enz., Anteil DOK III Stehende	01.01.1900			21.028,00	0,00	0,00	0,00	0,00	21.028,00
	1/0010002/02257	Grundstück Nr. 907/2, Gr.Enz., Schutzdamm Gewässerrand	01.01.1900			18.048,00	0,00	0,00	0,00	0,00	18.048,00
	1/0010002/02264	Grundstück Nr. 927/1, Gr.Enz., Schutzdamm b.Mühl. Gewä	01.01.1900			28.016,00	0,00	0,00	0,00	0,00	28.016,00
	1/0010002/02269	Grundstück Nr. 931, Gr.Enz., Schutzdamm Gewässerrandfl	01.01.1900			3.428,00	0,00	0,00	0,00	0,00	3.428,00
	1/0010002/02271	Grundstück Nr. 941/1, Gr.Enz., Gewässer Steinbühelau Ste	01.01.1900			170.640,00	0,00	0,00	0,00	0,00	170.640,00
	1/0010002/02272	Grundstück Nr. 941/2, Gr.Enz., Gewässer Steinbühelau Ste	01.01.1900			27.256,00	0,00	0,00	0,00	0,00	27.256,00
	1/0010002/02301	Grundstück Nr. 957, Gr.Enz., Schutzdamm Gewässerrandfl	01.01.1900			860,00	0,00	0,00	0,00	0,00	860,00
	1/0010002/02306	Grundstück Nr. 962, Gr.Enz., Schutzdamm Gewässerrandfl	01.01.1900			6.532,00	0,00	0,00	0,00	0,00	6.532,00
	1/0010002/02308	Grundstück Nr. 964, Gr.Enz., Schutzdamm Fließende Gewä	01.01.1900			3.600,00	0,00	0,00	0,00	0,00	3.600,00
	1/0010002/02327	Grundstück Nr. 985, Gr.Enz., Gewässer Stehende Gewäss	01.01.1900			31.420,00	0,00	0,00	0,00	0,00	31.420,00
	1/0010002/02387	Grundstück Nr. 156/2, Mühlleiten, Gewässer Fließende Ge	01.01.1900			7.830,00	0,00	0,00	0,00	0,00	7.830,00
	1/0010002/02389	Grundstück Nr. 157/2, Mühlleiten, Gewässer Fließende Ge	01.01.1900			21.345,00	0,00	0,00	0,00	0,00	21.345,00
	1/0010002/02391	Grundstück Nr. 158/2, Mühlleiten, Gewässer Fließende Ge	01.01.1900			6.441,00	0,00	0,00	0,00	0,00	6.441,00
	1/0010002/02393	Grundstück Nr. 159, Mühlleiten, Gewässer Fließende Gewä	01.01.1900			9.009,00	0,00	0,00	0,00	0,00	9.009,00
	1/0010002/02395	Grundstück Nr. 161/1, Mühlleiten, Schutzdamm Gewässer	01.01.1900			17.454,00	0,00	0,00	0,00	0,00	17.454,00
	1/0010002/02396	Grundstück Nr. 162, Mühlleiten, Damm Gewässerrandfläch	01.01.1900			37.374,00	0,00	0,00	0,00	0,00	37.374,00

Ansatz	MVAG	Bezeichnung	Inbetrieb-	RND	ND	Buchwert	Zugänge/	Abgänge/	Wertaufholung+/	Abschreibung	Buchwert
Konto			nahme			31.12.2021	+ Umbuchungen -		Wertminderung-		31.12.2022
1/0010002/02409		Grundstück Nr. 186, Mühlleiten, Damm Gewässerrandfläch	01.01.1900			9.120,00	0,00	0,00	0,00	0,00	9.120,00
1/0010002/02410		Grundstück Nr. 187, Mühlleiten, Damm Gewässerrandfläch	01.01.1900			12.042,00	0,00	0,00	0,00	0,00	12.042,00
1/0010002/02560		Grundstück Nr. 258/38, Neu-Oberh., Badeplatz DOK IV SO	01.01.1900			1.509,00	0,00	0,00	0,00	0,00	1.509,00
1/0010002/02663		Grundstück Nr. 189/1, Probstdorf, Entwässerung Lehenweg	01.01.1900			2.166,00	0,00	0,00	0,00	0,00	2.166,00
1/0010002/02675		Grundstück Nr. 250, Probstdorf, Gewässer Stehende Gewä	01.01.1900			1.128,00	0,00	0,00	0,00	0,00	1.128,00
1/0010002/02702		Grundstück Nr. 335/1, Probstdorf, Gewässer bei Spielpl. St	01.01.1900			3.300,00	0,00	0,00	0,00	0,00	3.300,00
1/0010002/02836		Grundstück Nr. 527, Probstdorf, Gewässer Fließende Gewä	01.01.1900			120.234,00	0,00	0,00	0,00	0,00	120.234,00
1/0010002/02837		Grundstück Nr. 528, Probstdorf, Gewässer Fließende Gewä	01.01.1900			31.503,00	0,00	0,00	0,00	0,00	31.503,00
1/0010002/02847		Grundstück Nr. 114/1, Rutzendorf, Teich Stehende Gewäss	01.01.1900			2.241,00	0,00	0,00	0,00	0,00	2.241,00
1/0010002/03018		Grundstück Nr. 321, Schönau, Schutzdamm Gewässerranc	01.01.1900			17.055,00	0,00	0,00	0,00	0,00	17.055,00
1/0010002/03019		Grundstück Nr. 338, Schönau, Schutzdamm Gewässerranc	01.01.1900			4.032,00	0,00	0,00	0,00	0,00	4.032,00
1/0010002/03123		Grundstück Nr. 704/2, Schönau, Gewässer Fließende Gew	01.01.1900			36.585,00	0,00	0,00	0,00	0,00	36.585,00
1/0010002/03124		Grundstück Nr. 705, Schönau, Gewässer Fließende Gewä	01.01.1900			10.485,00	0,00	0,00	0,00	0,00	10.485,00
1/0010002/03129		Grundstück Nr. 719, Schönau, Gewässer Fließende Gewä	01.01.1900			30.978,00	0,00	0,00	0,00	0,00	30.978,00
1/0010002/03211		Grundstück Nr. 575/1, Wittau, Gewässer Stehende Gewä	01.01.1900			6.879,00	0,00	0,00	0,00	0,00	6.879,00
1/0010002/03227		Grundstück Nr. 684/2, Wittau, Gewässer Fließende Gewä	01.01.1900			71.595,00	0,00	0,00	0,00	0,00	71.595,00
1/0010002/03287		Grundstück Nr. 862, Wittau, Gewässer Fließende Gewä	01.01.1900			31.731,00	0,00	0,00	0,00	0,00	31.731,00
1/0010002/03608		Grundstück Nr. 699, Wittau, Am Kirchenfeld (Probstdorf) St	01.01.1900			1.680,00	0,00	0,00	0,00	0,00	1.680,00
1/0010002/03610		Grundstück Nr. 705/2, KG-Nr. 6228, Feldweg Verl.Breinäc	01.01.1900			4.178,40	0,00	0,00	0,00	0,00	4.178,40
1/0010002/03611		Grundstück Nr. 258/38, Neu-Oberh., Badeplatz DOK IV SO	01.01.1900			19.532,00	0,00	0,00	0,00	0,00	19.532,00
1/0020001/01727		Grundstück Nr. 387/2, Franzensd., Trafo Str.n.Andlersdf. G	01.01.1900			1.950,00	0,00	0,00	0,00	0,00	1.950,00
1/0020001/01849		Grundstück Nr. 1037, Gr.Enz., H.Kudlichring Straßenverke	01.01.1900			12,80	0,00	0,00	0,00	0,00	12,80
1/0020001/01856		Grundstück Nr. 1042, Gr.Enz., Freih.v.Smola-Str. Verkehrs	01.01.1900			108,80	0,00	0,00	0,00	0,00	108,80
1/0020001/01936		Grundstück Nr. 1099/2, Gr.Enz., Stadtmauer Sonstiges (oh	01.01.1900			3.864,00	0,00	0,00	0,00	0,00	3.864,00
1/0020001/01948		Grundstück Nr. 148, Gr.Enz., Bauflächen, Kirchenplatz 12	01.01.1900			175.000,00	0,00	0,00	0,00	0,00	175.000,00
1/0020001/01950		Grundstück Nr. 189, Gr.Enz., Kapelle, Josef Reither-Ring	01.01.1900			5.040,00	0,00	0,00	0,00	0,00	5.040,00
1/0020001/01981		Grundstück Nr. 259, Gr.Enz., Baufl., Garage Gebäude, Fläc	01.01.1900			24.360,00	0,00	0,00	0,00	0,00	24.360,00
1/0020001/01982		Grundstück Nr. 260, Gr.Enz., Baufl., Garage Gebäude, Fläc	01.01.1900			21.840,00	0,00	0,00	0,00	0,00	21.840,00
1/0020001/01983		Grundstück Nr. 261, Gr.Enz., Baufl., Garage Gebäude, Fläc	01.01.1900			13.720,00	0,00	0,00	0,00	0,00	13.720,00
1/0020001/01992		Grundstück Nr. 306/1, Gr.Enz., Badepl.DOK III Gebäude, Fl	01.01.1900			23.240,00	0,00	0,00	0,00	0,00	23.240,00
1/0020001/01997		Grundstück Nr. 31/2, Gr.Enz., Bauflächen, Mühlleitner Str.	01.01.1900			318.640,00	0,00	0,00	0,00	0,00	318.640,00
1/0020001/02075		Grundstück Nr. 502/13, Gr.Enz., Baufl.Trafo Kastanienallee	01.01.1900			5.600,00	0,00	0,00	0,00	0,00	5.600,00
1/0020001/02076		Grundstück Nr. 502/13, Gr.Enz., Baufl.Trafo Kastanienallee	01.01.1900			32.480,00	0,00	0,00	0,00	0,00	32.480,00
1/0020001/02081		Grundstück Nr. 52, Gr.Enz., Bauflächen, Schlosshoferstr.1	01.01.1900			227.920,00	0,00	0,00	0,00	0,00	227.920,00
1/0020001/02083		Grundstück Nr. 523/1, Gr.Enz., Baufl. Trafo Aspernstr. Geb	01.01.1900			5.880,00	0,00	0,00	0,00	0,00	5.880,00
1/0020001/02084		Grundstück Nr. 523/1, Gr.Enz., Trafo, Aspernstr. Gebäuden	01.01.1900			4.760,00	0,00	0,00	0,00	0,00	4.760,00
1/0020001/02098		Grundstück Nr. 549/13, Gr.Enz., Baufl.Trafo Kasernstr. Geb	01.01.1900			14.000,00	0,00	0,00	0,00	0,00	14.000,00
1/0020001/02102		Grundstück Nr. 549/3, Gr.Enz., Baufl., Kasernstraße 5 Geb	01.01.1900			3.125.360,00	0,00	0,00	0,00	0,00	3.125.360,00
1/0020001/02115		Grundstück Nr. 63/2, Gr.Enz., Bauflächen, Schloßhofer Str	01.01.1900			193.480,00	0,00	0,00	0,00	0,00	193.480,00

Ansatz	MVAG	Bezeichnung	Inbetrieb-	RND	ND	Buchwert	Zugänge/	Abgänge/	Wertaufholung+/	Abschreibung	Buchwert
Konto			nahme			31.12.2021	+ Umbuchungen -		Wertminderung-		31.12.2022
1/0020001/02129		Grundstück Nr. 746/2, Gr.Enz, Baufl., Trafo A.Schönberg-G: 01.01.1900				3.640,00	0,00	0,00	0,00	0,00	3.640,00
1/0020001/02134		Grundstück Nr. 754/1, Gr.Enz., Bauflächen, Korngasse 2 G 01.01.1900				231.840,00	0,00	0,00	0,00	0,00	231.840,00
1/0020001/02189		Grundstück Nr. 833/5, Gr.Enz., Badeplatz DOK III Gärten, ' 01.01.1900				38.304,00	0,00	0,00	0,00	0,00	38.304,00
1/0020001/02230		Grundstück Nr. 889/217, Gr.Enz, Baufl. Trafo Kanonierw./A 01.01.1900				5.880,00	0,00	0,00	0,00	0,00	5.880,00
1/0020001/02231		Grundstück Nr. 889/217, Gr.Enz, Baufl.,Trafo, Kanonierw. (01.01.1900				2.800,00	0,00	0,00	0,00	0,00	2.800,00
1/0020001/02338		Grundstück Nr. 991/7, Gr.Enz. Kirchenplatz Straßenverkeh 01.01.1900				28,80	0,00	0,00	0,00	0,00	28,80
1/0020001/02354		Grundstück Nr. 995/6, Gr.Enz., Freisingerg. Straßenverkeh 01.01.1900				8,00	0,00	0,00	0,00	0,00	8,00
1/0020001/02468		Grundstück Nr. 120, Oberh, FF-Haus, Dorfstraße 15 Gebä 01.01.1900				42.370,00	0,00	0,00	0,00	0,00	42.370,00
1/0020001/02471		Grundstück Nr. 130/1, Oberh., A.VS, Bauflächen, Dorfstraße 01.01.1900				84.930,00	0,00	0,00	0,00	0,00	84.930,00
1/0020001/02659		Grundstück Nr. 175, Probstd., Bauflächen, Propst Wittola-S 01.01.1900				93.300,00	0,00	0,00	0,00	0,00	93.300,00
1/0020001/02873		Grundstück Nr. 2/17, Rutzendorf, Glinzendorfer Str. Straße 01.01.1900				12,00	0,00	0,00	0,00	0,00	12,00
1/0020001/03058		Grundstück Nr. 644/2, Schö, Trafo Wolfswirthstr. Gebäude, 01.01.1900				1.200,00	0,00	0,00	0,00	0,00	1.200,00
1/0020001/03097		Grundstück Nr. 676, Schöna, Wiesenweg Straßenverkehr: 01.01.1900				9,60	0,00	0,00	0,00	0,00	9,60
1/0020001/03107		Grundstück Nr. 683, Schöna, Straße Am Westrand Straße 01.01.1900				15,60	0,00	0,00	0,00	0,00	15,60
1/0020001/03167		Grundstück Nr. 361/25, Wittau, Baufl. B3/Leebergg.EVN-G: 01.01.1900				10.050,00	0,00	0,00	0,00	0,00	10.050,00
1/0020001/03173		Grundstück Nr. 361/38, Wittau, Grünfl.Leebergg./Hausfeldg 01.01.1900				3.150,00	0,00	0,00	0,00	0,00	3.150,00
1/0020002/01946		Grundstück Nr. 12/1, Gr.Enz., Burghof, Hauptplatz 12 Betri 01.01.1900				684.320,00	0,00	0,00	0,00	0,00	684.320,00
1/0020002/02080		Grundstück Nr. 511, Gr.Enz., Autokino Betriebsflächen, Flä 01.01.1900				417.200,00	0,00	0,00	0,00	0,00	417.200,00
1/0020002/02095		Grundstück Nr. 533/3, Gr.Enz., P.Eugen-Str. Straßenverkel 01.01.1900				1.390,40	0,00	0,00	0,00	0,00	1.390,40
1/0020002/02096		Grundstück Nr. 534/1, Gr.Enz., P.Eugen-Str. Straßenverkel 01.01.1900				360,00	0,00	0,00	0,00	0,00	360,00
1/0020002/02103		Grundstück Nr. 549/3, Gr.Enz., Betriebsfl., Kasernstraße 5 01.01.1900				3.935.680,00	0,00	0,00	0,00	0,00	3.935.680,00
1/0020002/03157		Grundstück Nr. 264/1, Wittau, bei Wald Am Brunnen Betriel 01.01.1900				655.050,00	0,00	0,00	0,00	0,00	655.050,00
1/0020002/03158		Grundstück Nr. 264/3, Wittau, Am Brunnen bei Tauber Betr 01.01.1900				103.950,00	0,00	0,00	0,00	0,00	103.950,00
1/0020002/03162		Grundstück Nr. 266/1, Wittau, neben Friedhof Betriebsfläch 01.01.1900				500.250,00	0,00	0,00	0,00	0,00	500.250,00
1/0020002/03168		Grundstück Nr. 361/25, Wittau, EVN Gas-Station bei B3 Be 01.01.1900				66.600,00	0,00	0,00	0,00	0,00	66.600,00
1/0020002/03712		Grundstück Nr. 1085, KG-Nr. 6207, Sonstige Straßenverke 01.01.1900				16.377,60	0,00	0,00	0,00	0,00	16.377,60
1/0020003/02859		Grundstück Nr. 190/2, Rutzendorf, ehem. Deponie Abbaufli: 01.01.1900				654.960,00	0,00	0,00	0,00	0,00	654.960,00
1/0020003/02861		Grundstück Nr. 190/3, Rutzendorf, ehem.Deponie Abbauflä 01.01.1900				7.500,00	0,00	0,00	0,00	0,00	7.500,00
1/0020003/02900		Grundstück Nr. 228/1, Rutzendorf, Sonstige Abbaufflächen, 01.01.1900				105.210,00	0,00	0,00	0,00	0,00	105.210,00
1/0020003/02901		Grundstück Nr. 228/2, Rutzendorf, Sonstige Abbaufflächen, 01.01.1900				72.150,00	0,00	0,00	0,00	0,00	72.150,00
1/0020003/02902		Grundstück Nr. 228/3, Rutzendorf, Sonstige Abbaufflächen, 01.01.1900				66.570,00	0,00	0,00	0,00	0,00	66.570,00
1/0020003/02903		Grundstück Nr. 228/4, Rutzendorf, Sonstige Abbaufflächen, 01.01.1900				52.980,00	0,00	0,00	0,00	0,00	52.980,00
1/0020003/03183		Grundstück Nr. 464/2, Wittau, Sonstige Abbaufflächen, Halc 01.01.1900				120.060,00	0,00	0,00	0,00	0,00	120.060,00
1/0020003/03185		Grundstück Nr. 464/3, Wittau, Sonstige Abbaufflächen, Halc 01.01.1900				26.850,00	0,00	0,00	0,00	0,00	26.850,00
1/0020003/03187		Grundstück Nr. 464/4, Wittau, Sonstige Abbaufflächen, Halc 01.01.1900				18.420,00	0,00	0,00	0,00	0,00	18.420,00
1/0020003/03189		Grundstück Nr. 464/5, Wittau, Sonstige Abbaufflächen, Halc 01.01.1900				91.980,00	0,00	0,00	0,00	0,00	91.980,00
1/0020004/01656		Grundstück Nr. 187/10, Franzensdorf, Nordstraße Verkehrs 01.01.1900				823,20	0,00	0,00	0,00	0,00	823,20
1/0020004/01657		Grundstück Nr. 187/18, Franzensdorf, Kreuzg. Nordstr. Ver 01.01.1900				104,40	0,00	0,00	0,00	0,00	104,40
1/0020004/01658		Grundstück Nr. 187/4, Franzensdorf, Richtung Witt Verkehr 01.01.1900				272,40	0,00	0,00	0,00	0,00	272,40

Ansatz	MVAG	Bezeichnung	Inbetrieb-	RND	ND	Buchwert	Zugänge/	Abgänge/	Wertaufholung+/	Abschreibung	Buchwert
Konto			nahme			31.12.2021	+ Umbuchungen -		Wertminderung-		31.12.2022
1/0020004/01659		Grundstück Nr. 187/5, Franzensdorf, Verkehrsinsel Verkeh	01.01.1900			142,80	0,00	0,00	0,00	0,00	142,80
1/0020004/01668		Grundstück Nr. 221/8, Franzensdorf, Nordstraße Verkehrs	01.01.1900			571,20	0,00	0,00	0,00	0,00	571,20
1/0020004/01674		Grundstück Nr. 228, KG-Nr. 6204, Sonstige Straßenverkeh	01.01.1900			1.666,80	0,00	0,00	0,00	0,00	1.666,80
1/0020004/01712		Grundstück Nr. 330, KG-Nr. 6204, Sonstige Straßenverkeh	01.01.1900			1.413,60	0,00	0,00	0,00	0,00	1.413,60
1/0020004/01731		Grundstück Nr. 392/3, KG-Nr. 6204, Sonstige Straßenverke	01.01.1900			1.350,00	0,00	0,00	0,00	0,00	1.350,00
1/0020004/01733		Grundstück Nr. 410/23, Fra, Ahornweg Straßenverkehrsansl	01.01.1900			2.300,40	0,00	0,00	0,00	0,00	2.300,40
1/0020004/01735		Grundstück Nr. 412/11, Franzensdorf, Gehsteig Straßenver	01.01.1900			561,60	0,00	0,00	0,00	0,00	561,60
1/0020004/01740		Grundstück Nr. 452, Franzensdorf, Zugäckerweg Straßenv	01.01.1900			1.160,40	0,00	0,00	0,00	0,00	1.160,40
1/0020004/01741		Grundstück Nr. 453, KG-Nr. 6204, Sonstige Straßenverkeh	01.01.1900			1.827,60	0,00	0,00	0,00	0,00	1.827,60
1/0020004/01742		Grundstück Nr. 454, Franzensdorf, Stadlweg Straßenverke	01.01.1900			12.088,80	0,00	0,00	0,00	0,00	12.088,80
1/0020004/01743		Grundstück Nr. 455, Franzensdorf, Robinienweg Straßenv	01.01.1900			1.378,80	0,00	0,00	0,00	0,00	1.378,80
1/0020004/01744		Grundstück Nr. 456, Franzensdorf, Robinienweg Straßenv	01.01.1900			1.827,60	0,00	0,00	0,00	0,00	1.827,60
1/0020004/01745		Grundstück Nr. 457, KG-Nr. 6204, Sonstige Straßenverkeh	01.01.1900			933,60	0,00	0,00	0,00	0,00	933,60
1/0020004/01746		Grundstück Nr. 458, KG-Nr. 6204, Sonstige Straßenverkeh	01.01.1900			16.960,80	0,00	0,00	0,00	0,00	16.960,80
1/0020004/01747		Grundstück Nr. 459, KG-Nr. 6204, Sonstige Straßenverkeh	01.01.1900			189,60	0,00	0,00	0,00	0,00	189,60
1/0020004/01748		Grundstück Nr. 460, KG-Nr. 6204, Sonstige Straßenverkeh	01.01.1900			3.915,60	0,00	0,00	0,00	0,00	3.915,60
1/0020004/01750		Grundstück Nr. 461, KG-Nr. 6204, Sonstige Straßenverkeh	01.01.1900			7.303,20	0,00	0,00	0,00	0,00	7.303,20
1/0020004/01751		Grundstück Nr. 462, KG-Nr. 6204, Sonstige Straßenverkeh	01.01.1900			3.166,80	0,00	0,00	0,00	0,00	3.166,80
1/0020004/01752		Grundstück Nr. 463, KG-Nr. 6204, Sonstige Straßenverkeh	01.01.1900			2.400,00	0,00	0,00	0,00	0,00	2.400,00
1/0020004/01753		Grundstück Nr. 464, KG-Nr. 6204, Sonstige Straßenverkeh	01.01.1900			3.619,20	0,00	0,00	0,00	0,00	3.619,20
1/0020004/01754		Grundstück Nr. 465, KG-Nr. 6204, Sonstige Straßenverkeh	01.01.1900			3.891,60	0,00	0,00	0,00	0,00	3.891,60
1/0020004/01755		Grundstück Nr. 466, KG-Nr. 6204, Sonstige Straßenverkeh	01.01.1900			5.716,80	0,00	0,00	0,00	0,00	5.716,80
1/0020004/01756		Grundstück Nr. 467, KG-Nr. 6204, Sonstige Straßenverkeh	01.01.1900			5.703,60	0,00	0,00	0,00	0,00	5.703,60
1/0020004/01757		Grundstück Nr. 468, KG-Nr. 6204, Sonstige Straßenverkeh	01.01.1900			3.601,20	0,00	0,00	0,00	0,00	3.601,20
1/0020004/01758		Grundstück Nr. 469, KG-Nr. 6204, Sonstige Straßenverkeh	01.01.1900			2.562,00	0,00	0,00	0,00	0,00	2.562,00
1/0020004/01759		Grundstück Nr. 471, KG-Nr. 6204, Sonstige Straßenverkeh	01.01.1900			5.712,00	0,00	0,00	0,00	0,00	5.712,00
1/0020004/01760		Grundstück Nr. 472/1, KG-Nr. 6204, Sonstige Straßenverke	01.01.1900			5.380,80	0,00	0,00	0,00	0,00	5.380,80
1/0020004/01761		Grundstück Nr. 472/2, KG-Nr. 6204, Sonstige Straßenverke	01.01.1900			529,20	0,00	0,00	0,00	0,00	529,20
1/0020004/01762		Grundstück Nr. 473, Fra, Waldg. + Feldweg Straßenverkeh	01.01.1900			21.698,40	0,00	0,00	0,00	0,00	21.698,40
1/0020004/01763		Grundstück Nr. 474, KG-Nr. 6204, Sonstige Straßenverkeh	01.01.1900			2.398,80	0,00	0,00	0,00	0,00	2.398,80
1/0020004/01764		Grundstück Nr. 475, Franzensdorf, Hauptweg Straßenverke	01.01.1900			1.545,60	0,00	0,00	0,00	0,00	1.545,60
1/0020004/01765		Grundstück Nr. 476, Franzensd., Kimmerleinsdorfer Weg S	01.01.1900			9.956,40	0,00	0,00	0,00	0,00	9.956,40
1/0020004/01766		Grundstück Nr. 477, KG-Nr. 6204, Sonstige Straßenverkeh	01.01.1900			1.657,20	0,00	0,00	0,00	0,00	1.657,20
1/0020004/01767		Grundstück Nr. 478, KG-Nr. 6204, Sonstige Straßenverkeh	01.01.1900			9.787,20	0,00	0,00	0,00	0,00	9.787,20
1/0020004/01768		Grundstück Nr. 479, KG-Nr. 6204, Sonstige Straßenverkeh	01.01.1900			1.639,20	0,00	0,00	0,00	0,00	1.639,20
1/0020004/01769		Grundstück Nr. 480, KG-Nr. 6204, Sonstige Straßenverkeh	01.01.1900			5.368,80	0,00	0,00	0,00	0,00	5.368,80
1/0020004/01770		Grundstück Nr. 481, KG-Nr. 6204, Sonstige Straßenverkeh	01.01.1900			5.316,00	0,00	0,00	0,00	0,00	5.316,00
1/0020004/01771		Grundstück Nr. 482, KG-Nr. 6204, Sonstige Straßenverkeh	01.01.1900			1.178,40	0,00	0,00	0,00	0,00	1.178,40
1/0020004/01772		Grundstück Nr. 483, KG-Nr. 6204, Sonstige Straßenverkeh	01.01.1900			7.804,80	0,00	0,00	0,00	0,00	7.804,80

Ansatz	MVAG	Bezeichnung	Inbetrieb-	RND	ND	Buchwert	Zugänge/	Abgänge/	Wertaufholung+/	Abschreibung	Buchwert
Konto			nahme			31.12.2021	+ Umbuchungen -		Wertminderung-		31.12.2022
1/0020004/01773		Grundstück Nr. 484, KG-Nr. 6204, Sonstige Straßenverkeh	01.01.1900			922,80	0,00	0,00	0,00	0,00	922,80
1/0020004/01774		Grundstück Nr. 485, KG-Nr. 6204, Sonstige Straßenverkeh	01.01.1900			22.520,40	0,00	0,00	0,00	0,00	22.520,40
1/0020004/01775		Grundstück Nr. 486, KG-Nr. 6204, Sonstige Straßenverkeh	01.01.1900			793,20	0,00	0,00	0,00	0,00	793,20
1/0020004/01776		Grundstück Nr. 487, KG-Nr. 6204, Sonstige Straßenverkeh	01.01.1900			5.742,00	0,00	0,00	0,00	0,00	5.742,00
1/0020004/01777		Grundstück Nr. 488, KG-Nr. 6204, Sonstige Straßenverkeh	01.01.1900			4.569,60	0,00	0,00	0,00	0,00	4.569,60
1/0020004/01778		Grundstück Nr. 489, KG-Nr. 6204, Sonstige Straßenverkeh	01.01.1900			10.521,60	0,00	0,00	0,00	0,00	10.521,60
1/0020004/01779		Grundstück Nr. 490, KG-Nr. 6204, Sonstige Straßenverkeh	01.01.1900			709,20	0,00	0,00	0,00	0,00	709,20
1/0020004/01780		Grundstück Nr. 491, KG-Nr. 6204, Sonstige Straßenverkeh	01.01.1900			1.588,80	0,00	0,00	0,00	0,00	1.588,80
1/0020004/01781		Grundstück Nr. 492, KG-Nr. 6204, Sonstige Straßenverkeh	01.01.1900			5.313,60	0,00	0,00	0,00	0,00	5.313,60
1/0020004/01782		Grundstück Nr. 493, KG-Nr. 6204, Sonstige Straßenverkeh	01.01.1900			489,60	0,00	0,00	0,00	0,00	489,60
1/0020004/01783		Grundstück Nr. 494, KG-Nr. 6204, Sonstige Straßenverkeh	01.01.1900			16.215,60	0,00	0,00	0,00	0,00	16.215,60
1/0020004/01784		Grundstück Nr. 495, KG-Nr. 6204, Sonstige Straßenverkeh	01.01.1900			5.211,60	0,00	0,00	0,00	0,00	5.211,60
1/0020004/01785		Grundstück Nr. 496, KG-Nr. 6204, Sonstige Straßenverkeh	01.01.1900			4.272,00	0,00	0,00	0,00	0,00	4.272,00
1/0020004/01786		Grundstück Nr. 497, KG-Nr. 6204, Sonstige Straßenverkeh	01.01.1900			4.016,40	0,00	0,00	0,00	0,00	4.016,40
1/0020004/01787		Grundstück Nr. 498, KG-Nr. 6204, Sonstige Straßenverkeh	01.01.1900			1.155,60	0,00	0,00	0,00	0,00	1.155,60
1/0020004/01788		Grundstück Nr. 499, KG-Nr. 6204, Sonstige Straßenverkeh	01.01.1900			4.495,20	0,00	0,00	0,00	0,00	4.495,20
1/0020004/01789		Grundstück Nr. 500, KG-Nr. 6204, Sonstige Straßenverkeh	01.01.1900			4.526,40	0,00	0,00	0,00	0,00	4.526,40
1/0020004/01790		Grundstück Nr. 501, KG-Nr. 6204, Sonstige Straßenverkeh	01.01.1900			5.710,80	0,00	0,00	0,00	0,00	5.710,80
1/0020004/01791		Grundstück Nr. 502, KG-Nr. 6204, Sonstige Straßenverkeh	01.01.1900			4.670,40	0,00	0,00	0,00	0,00	4.670,40
1/0020004/01792		Grundstück Nr. 503, KG-Nr. 6204, Sonstige Straßenverkeh	01.01.1900			412,80	0,00	0,00	0,00	0,00	412,80
1/0020004/01793		Grundstück Nr. 504, KG-Nr. 6204, Sonstige Straßenverkeh	01.01.1900			5.256,00	0,00	0,00	0,00	0,00	5.256,00
1/0020004/01794		Grundstück Nr. 505, KG-Nr. 6204, Sonstige Straßenverkeh	01.01.1900			307,20	0,00	0,00	0,00	0,00	307,20
1/0020004/01795		Grundstück Nr. 506, KG-Nr. 6204, Sonstige Straßenverkeh	01.01.1900			3.795,60	0,00	0,00	0,00	0,00	3.795,60
1/0020004/01797		Grundstück Nr. 507, KG-Nr. 6204, Sonstige Straßenverkeh	01.01.1900			4.150,80	0,00	0,00	0,00	0,00	4.150,80
1/0020004/01799		Grundstück Nr. 509/2, Franzensdorf, Verk.Insel Breitst. Str	01.01.1900			112,80	0,00	0,00	0,00	0,00	112,80
1/0020004/01800		Grundstück Nr. 509/3, Fra, Gehsteig+Grünfl.Richtg.Andlers	01.01.1900			615,60	0,00	0,00	0,00	0,00	615,60
1/0020004/01801		Grundstück Nr. 511/2, Fra, Gehsteig+Grünfl.Nordstraße Ve	01.01.1900			356,40	0,00	0,00	0,00	0,00	356,40
1/0020004/01802		Grundstück Nr. 511/3, Fra, Gehsteig+Grünfl. Nordstr. Verke	01.01.1900			114,00	0,00	0,00	0,00	0,00	114,00
1/0020004/01803		Grundstück Nr. 514/1, Franzensdorf, Nebenfahrbahn Ortsr	01.01.1900			5.288,40	0,00	0,00	0,00	0,00	5.288,40
1/0020004/01804		Grundstück Nr. 514/1, Franzensdorf, Gehsteig Ortsmitte Ve	01.01.1900			4.486,80	0,00	0,00	0,00	0,00	4.486,80
1/0020004/01807		Grundstück Nr. 514/7, Fra, Gehsteig Breitstettner Str. Verke	01.01.1900			349,20	0,00	0,00	0,00	0,00	349,20
1/0020004/01808		Grundstück Nr. 514/8, Fra, Grünfl. bei Hogen Straßenverke	01.01.1900			300,00	0,00	0,00	0,00	0,00	300,00
1/0020004/01809		Grundstück Nr. 515/1, Fra, Straße Kirche bis Stadlweg Stra	01.01.1900			552,00	0,00	0,00	0,00	0,00	552,00
1/0020004/01810		Grundstück Nr. 515/2, Fra, Gehsteig u.Grünfl. Verkehrsran	01.01.1900			1.712,40	0,00	0,00	0,00	0,00	1.712,40
1/0020004/01811		Grundstück Nr. 515/3, Fra, Gehsteig+Grünfl. Verkehrsrandl	01.01.1900			2.334,00	0,00	0,00	0,00	0,00	2.334,00
1/0020004/01813		Grundstück Nr. 1001, KG-Nr. 6207, Sonstige Straßenverke	01.01.1900			1.401,60	0,00	0,00	0,00	0,00	1.401,60
1/0020004/01814		Grundstück Nr. 1002, KG-Nr. 6207, Sonstige Straßenverke	01.01.1900			2.473,60	0,00	0,00	0,00	0,00	2.473,60
1/0020004/01815		Grundstück Nr. 1003, KG-Nr. 6207, Sonstige Straßenverke	01.01.1900			3.292,80	0,00	0,00	0,00	0,00	3.292,80
1/0020004/01816		Grundstück Nr. 1004, KG-Nr. 6207, Sonstige Straßenverke	01.01.1900			1.568,00	0,00	0,00	0,00	0,00	1.568,00

Ansatz	MVAG	Bezeichnung	Inbetrieb-	RND	ND	Buchwert	Zugänge/	Abgänge/	Wertaufholung+/	Abschreibung	Buchwert
Konto			nahme			31.12.2021	+ Umbuchungen -		Wertminderung-		31.12.2022
1/0020004/01817		Grundstück Nr. 1005, KG-Nr. 6207, Sonstige Straßenverke	01.01.1900			4.110,40	0,00	0,00	0,00	0,00	4.110,40
1/0020004/01818		Grundstück Nr. 1006, KG-Nr. 6207, Sonstige Straßenverke	01.01.1900			3.299,20	0,00	0,00	0,00	0,00	3.299,20
1/0020004/01819		Grundstück Nr. 1007, KG-Nr. 6207, Sonstige Straßenverke	01.01.1900			6.793,60	0,00	0,00	0,00	0,00	6.793,60
1/0020004/01820		Grundstück Nr. 1008, KG-Nr. 6207, Sonstige Straßenverke	01.01.1900			4.435,20	0,00	0,00	0,00	0,00	4.435,20
1/0020004/01821		Grundstück Nr. 1009, KG-Nr. 6207, Sonstige Straßenverke	01.01.1900			36.715,20	0,00	0,00	0,00	0,00	36.715,20
1/0020004/01822		Grundstück Nr. 1010, KG-Nr. 6207, Sonstige Straßenverke	01.01.1900			4.344,00	0,00	0,00	0,00	0,00	4.344,00
1/0020004/01823		Grundstück Nr. 1011, KG-Nr. 6207, Sonstige Straßenverke	01.01.1900			7.918,40	0,00	0,00	0,00	0,00	7.918,40
1/0020004/01824		Grundstück Nr. 1012, KG-Nr. 6207, Sonstige Straßenverke	01.01.1900			9.148,80	0,00	0,00	0,00	0,00	9.148,80
1/0020004/01825		Grundstück Nr. 1013/1, KG-Nr. 6207, Sonstige Straßenverke	01.01.1900			5.651,20	0,00	0,00	0,00	0,00	5.651,20
1/0020004/01827		Grundstück Nr. 1014, Gr.Enz., Guntherstraße Straßenverke	01.01.1900			10.286,40	0,00	0,00	0,00	0,00	10.286,40
1/0020004/01828		Grundstück Nr. 1015, KG-Nr. 6207, Sonstige Straßenverke	01.01.1900			7.691,20	0,00	0,00	0,00	0,00	7.691,20
1/0020004/01829		Grundstück Nr. 1016, KG-Nr. 6207, Sonstige Straßenverke	01.01.1900			7.675,20	0,00	0,00	0,00	0,00	7.675,20
1/0020004/01831		Grundstück Nr. 1018, KG-Nr. 6207, Sonstige Straßenverke	01.01.1900			5.539,20	0,00	0,00	0,00	0,00	5.539,20
1/0020004/01832		Grundstück Nr. 1019, KG-Nr. 6207, Sonstige Straßenverke	01.01.1900			4.886,40	0,00	0,00	0,00	0,00	4.886,40
1/0020004/01833		Grundstück Nr. 1020, KG-Nr. 6207, Sonstige Straßenverke	01.01.1900			4.982,40	0,00	0,00	0,00	0,00	4.982,40
1/0020004/01834		Grundstück Nr. 1021, KG-Nr. 6207, Sonstige Straßenverke	01.01.1900			5.428,80	0,00	0,00	0,00	0,00	5.428,80
1/0020004/01835		Grundstück Nr. 1022, KG-Nr. 6207, Sonstige Straßenverke	01.01.1900			5.347,20	0,00	0,00	0,00	0,00	5.347,20
1/0020004/01837		Grundstück Nr. 1024, KG-Nr. 6207, Sonstige Straßenverke	01.01.1900			2.969,60	0,00	0,00	0,00	0,00	2.969,60
1/0020004/01838		Grundstück Nr. 1025, KG-Nr. 6207, Sonstige Straßenverke	01.01.1900			10.264,00	0,00	0,00	0,00	0,00	10.264,00
1/0020004/01839		Grundstück Nr. 1026/2, KG-Nr. 6207, Sonstige Straßenverke	01.01.1900			2.763,20	0,00	0,00	0,00	0,00	2.763,20
1/0020004/01840		Grundstück Nr. 1029, KG-Nr. 6207, Sonstige Straßenverke	01.01.1900			1.134,40	0,00	0,00	0,00	0,00	1.134,40
1/0020004/01841		Grundstück Nr. 1030, KG-Nr. 6207, Sonstige Straßenverke	01.01.1900			5.782,40	0,00	0,00	0,00	0,00	5.782,40
1/0020004/01842		Grundstück Nr. 1031/1, KG-Nr. 6207, Sonstige Straßenverke	01.01.1900			5.564,80	0,00	0,00	0,00	0,00	5.564,80
1/0020004/01843		Grundstück Nr. 1033/2, DOK IV, Gr.Enz. Straßenverkehrs	01.01.1900			27,20	0,00	0,00	0,00	0,00	27,20
1/0020004/01844		Grundstück Nr. 1033/3, KG-Nr. 6207, Sonstige Straßenverke	01.01.1900			321,60	0,00	0,00	0,00	0,00	321,60
1/0020004/01845		Grundstück Nr. 1034, Gr.Enz., Dr.Karl Katz-Weg Straßenv	01.01.1900			1.171,20	0,00	0,00	0,00	0,00	1.171,20
1/0020004/01846		Grundstück Nr. 1035/1, Gr.Enz., Zufahrt Mariensee von DC	01.01.1900			3.755,20	0,00	0,00	0,00	0,00	3.755,20
1/0020004/01847		Grundstück Nr. 1035/2, Gr.Enz., A.Schönberg-Gasse Straß	01.01.1900			2.795,20	0,00	0,00	0,00	0,00	2.795,20
1/0020004/01848		Grundstück Nr. 1036, Gr.Enz., Korngasse Straßenverkehrs	01.01.1900			7.662,40	0,00	0,00	0,00	0,00	7.662,40
1/0020004/01850		Grundstück Nr. 1037, Gr.Enz., H.Kudlichring Straßenverke	01.01.1900			9.379,20	0,00	0,00	0,00	0,00	9.379,20
1/0020004/01851		Grundstück Nr. 1038, Gr.Enz., Gärtnergasse Straßenverke	01.01.1900			4.843,20	0,00	0,00	0,00	0,00	4.843,20
1/0020004/01852		Grundstück Nr. 1039, Gr.Enz., Fasanweg Straßenverkehrs	01.01.1900			1.364,80	0,00	0,00	0,00	0,00	1.364,80
1/0020004/01853		Grundstück Nr. 1040, Gr.Enz., Unterfeldgasse Straßenverke	01.01.1900			3.708,80	0,00	0,00	0,00	0,00	3.708,80
1/0020004/01854		Grundstück Nr. 1041/1, Gr.Enz., Oberfeldgasse Straßenver	01.01.1900			8.102,40	0,00	0,00	0,00	0,00	8.102,40
1/0020004/01855		Grundstück Nr. 1041/2, KG-Nr. 6207, Sonstige Straßenverke	01.01.1900			1.763,20	0,00	0,00	0,00	0,00	1.763,20
1/0020004/01857		Grundstück Nr. 1042, Gr.Enz., Freih.v.Smola-Str. Straßenv	01.01.1900			4.771,20	0,00	0,00	0,00	0,00	4.771,20
1/0020004/01858		Grundstück Nr. 1043/1, Gr.Enz., Dr.Josef Zahn-G. Straßen	01.01.1900			3.880,00	0,00	0,00	0,00	0,00	3.880,00
1/0020004/01859		Grundstück Nr. 1044, Gr.Enz., Freih.v.Smola-Str., Renner-I	01.01.1900			896,00	0,00	0,00	0,00	0,00	896,00
1/0020004/01860		Grundstück Nr. 1044, Gr.Enz., Freih.v.Smola-Str., Renner-I	01.01.1900			1.064,00	0,00	0,00	0,00	0,00	1.064,00

Ansatz	MVAG	Bezeichnung	Inbetrieb-	RND	ND	Buchwert	Zugänge/	Abgänge/	Wertaufholung+/	Abschreibung	Buchwert
Konto			nahme			31.12.2021	+ Umbuchungen -		Wertminderung-		31.12.2022
1/0020004/01861		Grundstück Nr. 1045, Gr.Enz. Dr.K.Renner-Ring Straßenve	01.01.1900			2.102,40	0,00	0,00	0,00	0,00	2.102,40
1/0020004/01862		Grundstück Nr. 1045, Gr.Enz., Dr.K.Renner-Ring, Randfl. v	01.01.1900			2.340,80	0,00	0,00	0,00	0,00	2.340,80
1/0020004/01863		Grundstück Nr. 1046, Gr.Enz., Ziegelofenstraße Straßenve	01.01.1900			9.512,00	0,00	0,00	0,00	0,00	9.512,00
1/0020004/01864		Grundstück Nr. 1047, Gr.Enz., P.Eugen-Str. Straßenverkeh	01.01.1900			16.364,80	0,00	0,00	0,00	0,00	16.364,80
1/0020004/01865		Grundstück Nr. 1048, Gr.Enz., Autokinostraße Straßenverk	01.01.1900			13.155,20	0,00	0,00	0,00	0,00	13.155,20
1/0020004/01866		Grundstück Nr. 1049, KG-Nr. 6207, Sonstige Straßenverke	01.01.1900			6.702,40	0,00	0,00	0,00	0,00	6.702,40
1/0020004/01868		Grundstück Nr. 1050, KG-Nr. 6207, Sonstige Straßenverke	01.01.1900			3.529,60	0,00	0,00	0,00	0,00	3.529,60
1/0020004/01869		Grundstück Nr. 1051, Gr.Enz., Asperngasse Straßenverkeh	01.01.1900			825,60	0,00	0,00	0,00	0,00	825,60
1/0020004/01870		Grundstück Nr. 1052, Gr.Enz., Asperngasse Straßenverkeh	01.01.1900			4.916,80	0,00	0,00	0,00	0,00	4.916,80
1/0020004/01871		Grundstück Nr. 1053, Gr.Enz., Blanchardg. Straßenverkehr	01.01.1900			5.387,20	0,00	0,00	0,00	0,00	5.387,20
1/0020004/01872		Grundstück Nr. 1054, Gr.Enz., Blanchardg. Straßenverkehr	01.01.1900			859,20	0,00	0,00	0,00	0,00	859,20
1/0020004/01873		Grundstück Nr. 1055, KG-Nr. 6207, Sonstige Straßenverke	01.01.1900			3.764,80	0,00	0,00	0,00	0,00	3.764,80
1/0020004/01874		Grundstück Nr. 1056, KG-Nr. 6207, Sonstige Straßenverke	01.01.1900			3.232,00	0,00	0,00	0,00	0,00	3.232,00
1/0020004/01875		Grundstück Nr. 1057, Gr.Enz., Kastanienallee Straßenverk	01.01.1900			3.360,00	0,00	0,00	0,00	0,00	3.360,00
1/0020004/01876		Grundstück Nr. 1058, Gr.Enz., Kastanienallee Straßenverk	01.01.1900			4.708,80	0,00	0,00	0,00	0,00	4.708,80
1/0020004/01878		Grundstück Nr. 1059/1, Gr.Enz., J. Reither-Ring Straßenve	01.01.1900			12.270,40	0,00	0,00	0,00	0,00	12.270,40
1/0020004/01879		Grundstück Nr. 1059/2, Gr.Enz., J. Reither-Ring, Busbahnh	01.01.1900			2.969,60	0,00	0,00	0,00	0,00	2.969,60
1/0020004/01880		Grundstück Nr. 1060, Gr.Enz., Roseggerstraße Straßenver	01.01.1900			3.817,60	0,00	0,00	0,00	0,00	3.817,60
1/0020004/01881		Grundstück Nr. 1061, Gr.Enz., Roseggerstraße Straßenver	01.01.1900			3.024,00	0,00	0,00	0,00	0,00	3.024,00
1/0020004/01882		Grundstück Nr. 1062/1, Gr.Enz. KFJ-Straße Straßenverkeh	01.01.1900			10.632,00	0,00	0,00	0,00	0,00	10.632,00
1/0020004/01883		Grundstück Nr. 1062/2, Gr.Enz.KFJ-Straße Straßenverkehr	01.01.1900			4.084,80	0,00	0,00	0,00	0,00	4.084,80
1/0020004/01884		Grundstück Nr. 1063, Gr.Enz., Weg zw.KFJ-Str.+Ziegelofer	01.01.1900			526,40	0,00	0,00	0,00	0,00	526,40
1/0020004/01885		Grundstück Nr. 1064, Gr.Enz., Augasse Straßenverkehrsar	01.01.1900			6.216,00	0,00	0,00	0,00	0,00	6.216,00
1/0020004/01886		Grundstück Nr. 1065/1, Gr.Enz., Badg.+Am Damm Straßen	01.01.1900			5.884,80	0,00	0,00	0,00	0,00	5.884,80
1/0020004/01887		Grundstück Nr. 1065/2, Gr.Enz., Steinbügelweg Straßenvei	01.01.1900			1.707,20	0,00	0,00	0,00	0,00	1.707,20
1/0020004/01888		Grundstück Nr. 1065/3, Gr.Enz., Badgasse Straßenverkehr	01.01.1900			4.760,00	0,00	0,00	0,00	0,00	4.760,00
1/0020004/01889		Grundstück Nr. 1067, Gr.Enz., A.Heypeter-G. Straßenverke	01.01.1900			1.976,00	0,00	0,00	0,00	0,00	1.976,00
1/0020004/01890		Grundstück Nr. 1068/1, Gr.Enz., Marchfelder Straße Straß	01.01.1900			7.731,20	0,00	0,00	0,00	0,00	7.731,20
1/0020004/01891		Grundstück Nr. 1068/2, Gr.Enz., Mühlleitner Str. Straßenve	01.01.1900			4.300,80	0,00	0,00	0,00	0,00	4.300,80
1/0020004/01893		Grundstück Nr. 1070, Gr.Enz., Friedhofg.+Roseng. Straßer	01.01.1900			7.952,00	0,00	0,00	0,00	0,00	7.952,00
1/0020004/01894		Grundstück Nr. 1070, Gr.Enz., Friedhofg.+Roseng. Randfl.	01.01.1900			1.806,40	0,00	0,00	0,00	0,00	1.806,40
1/0020004/01895		Grundstück Nr. 1071, Gr.Enz., Weg zum Friedhof Straßenv	01.01.1900			328,00	0,00	0,00	0,00	0,00	328,00
1/0020004/01896		Grundstück Nr. 1072, Gr.Enz., Am Augraben bei Sportpl. S	01.01.1900			1.496,00	0,00	0,00	0,00	0,00	1.496,00
1/0020004/01897		Grundstück Nr. 1073, Gr.Enz., Rosengasse Straßenverkeh	01.01.1900			6.752,00	0,00	0,00	0,00	0,00	6.752,00
1/0020004/01898		Grundstück Nr. 1074/2, Gr.Enz., Schießstattring Straßenve	01.01.1900			5.681,60	0,00	0,00	0,00	0,00	5.681,60
1/0020004/01899		Grundstück Nr. 1075/1, Gr.Enz, Johann-Strauß-Gasse Stra	01.01.1900			3.915,20	0,00	0,00	0,00	0,00	3.915,20
1/0020004/01900		Grundstück Nr. 1075/4, Gr.Enz., Am Holzplatz Straßenverk	01.01.1900			3.611,20	0,00	0,00	0,00	0,00	3.611,20
1/0020004/01901		Grundstück Nr. 1076, Gr.Enz., Joh.-Nestroy-Gasse Straßer	01.01.1900			5.769,60	0,00	0,00	0,00	0,00	5.769,60
1/0020004/01902		Grundstück Nr. 1077, Gr.Enz., F.-Lehar-Gasse Straßenverl	01.01.1900			2.145,60	0,00	0,00	0,00	0,00	2.145,60

Ansatz	MVAG	Bezeichnung	Inbetrieb-	RND	ND	Buchwert	Zugänge/	Abgänge/	Wertaufholung+/	Abschreibung	Buchwert
Konto			nahme			31.12.2021	+ Umbuchungen -		Wertminderung-		31.12.2022
1/0020004/01903		Grundstück Nr. 1078, Gr.Enz., Theophill-Hansen-Gasse Str	01.01.1900			5.139,20	0,00	0,00	0,00	0,00	5.139,20
1/0020004/01904		Grundstück Nr. 1079/1, Gr.Enz., H.Eder-Gasse Straßenver	01.01.1900			12.264,00	0,00	0,00	0,00	0,00	12.264,00
1/0020004/01905		Grundstück Nr. 1079/2, KG-Nr. 6207, Sonstige Straßenver	01.01.1900			7.268,80	0,00	0,00	0,00	0,00	7.268,80
1/0020004/01908		Grundstück Nr. 1081/1, KG-Nr. 6207, Sonstige Straßenver	01.01.1900			1.582,40	0,00	0,00	0,00	0,00	1.582,40
1/0020004/01910		Grundstück Nr. 1081/20, Gr.Enz., Straße DOK IV Straßenv	01.01.1900			81,60	0,00	0,00	0,00	0,00	81,60
1/0020004/01911		Grundstück Nr. 1081/21, Gr.Enz., Straße DOK IV Straßenv	01.01.1900			70,40	0,00	0,00	0,00	0,00	70,40
1/0020004/01912		Grundstück Nr. 1081/22, Gr.Enz., Rob.Stolz. Straßenverke	01.01.1900			1.200,00	0,00	0,00	0,00	0,00	1.200,00
1/0020004/01914		Grundstück Nr. 1082, KG-Nr. 6207, Sonstige Straßenverke	01.01.1900			7.827,20	0,00	0,00	0,00	0,00	7.827,20
1/0020004/01915		Grundstück Nr. 1083, KG-Nr. 6207, Sonstige Straßenverke	01.01.1900			6.152,00	0,00	0,00	0,00	0,00	6.152,00
1/0020004/01916		Grundstück Nr. 1084, Gr.Enz., Heinrich-Lohr-Weg Straßenv	01.01.1900			3.675,20	0,00	0,00	0,00	0,00	3.675,20
1/0020004/01917		Grundstück Nr. 1085, Gr.Enz., Heinrich-Lohr-Weg Straßenv	01.01.1900			8.192,00	0,00	0,00	0,00	0,00	8.192,00
1/0020004/01920		Grundstück Nr. 1086/1, KG-Nr. 6207, Sonstige Straßenver	01.01.1900			2.084,80	0,00	0,00	0,00	0,00	2.084,80
1/0020004/01921		Grundstück Nr. 1086/2, Gr.Enz., Kanonierweg Straßenver	01.01.1900			4.097,60	0,00	0,00	0,00	0,00	4.097,60
1/0020004/01922		Grundstück Nr. 1087/1, Gr.Enz., Auvorstadtgasse Straßenv	01.01.1900			13.134,40	0,00	0,00	0,00	0,00	13.134,40
1/0020004/01923		Grundstück Nr. 1088/1, Gr.Enz., Lobaustraße Straßenverke	01.01.1900			16.944,00	0,00	0,00	0,00	0,00	16.944,00
1/0020004/01924		Grundstück Nr. 1088/2, Gr.Enz., Lobaustraße Straßenverke	01.01.1900			16.028,80	0,00	0,00	0,00	0,00	16.028,80
1/0020004/01925		Grundstück Nr. 1088/3, Gr.Enz., Lobaustr. Gehsteig Straße	01.01.1900			11.728,00	0,00	0,00	0,00	0,00	11.728,00
1/0020004/01927		Grundstück Nr. 1089, KG-Nr. 6207, Sonstige Straßenverke	01.01.1900			7.444,80	0,00	0,00	0,00	0,00	7.444,80
1/0020004/01928		Grundstück Nr. 1090, Gr.Enz., Heinrich-Lohr-Weg Straßenv	01.01.1900			7.193,60	0,00	0,00	0,00	0,00	7.193,60
1/0020004/01929		Grundstück Nr. 1091, KG-Nr. 6207, Sonstige Straßenverke	01.01.1900			4.620,80	0,00	0,00	0,00	0,00	4.620,80
1/0020004/01932		Grundstück Nr. 1092, KG-Nr. 6207, Sonstige Straßenverke	01.01.1900			7.003,20	0,00	0,00	0,00	0,00	7.003,20
1/0020004/01933		Grundstück Nr. 1093, KG-Nr. 6207, Sonstige Straßenverke	01.01.1900			4.404,80	0,00	0,00	0,00	0,00	4.404,80
1/0020004/01944		Grundstück Nr. 1107/1, Gr.Enz., Freih.v.Smola-Str. Straßer	01.01.1900			1.472,00	0,00	0,00	0,00	0,00	1.472,00
1/0020004/01952		Grundstück Nr. 190, Gr.Enz., Dr.K.Renner-Ring Straßenver	01.01.1900			1.276,80	0,00	0,00	0,00	0,00	1.276,80
1/0020004/01953		Grundstück Nr. 190, Gr.Enz., Dr.K.Renner-Ring, Randfl. Ve	01.01.1900			384,00	0,00	0,00	0,00	0,00	384,00
1/0020004/01956		Grundstück Nr. 208/14, Gr.Enz., Raasdorfer Str. Randfl. Ve	01.01.1900			416,00	0,00	0,00	0,00	0,00	416,00
1/0020004/01957		Grundstück Nr. 209, Gr.Enz., Raasdorfer Str. Gehsteig Stra	01.01.1900			392,00	0,00	0,00	0,00	0,00	392,00
1/0020004/01958		Grundstück Nr. 224/2, Gr.Enz., Trappenweg Straßenverke	01.01.1900			2.552,00	0,00	0,00	0,00	0,00	2.552,00
1/0020004/01960		Grundstück Nr. 224/9, Rutzendorfer Str. Gehsteig Straßenv	01.01.1900			123,20	0,00	0,00	0,00	0,00	123,20
1/0020004/01961		Grundstück Nr. 229/29, Gr.Enz., Rutzendorfer Str. Gehsteig	01.01.1900			392,00	0,00	0,00	0,00	0,00	392,00
1/0020004/01962		Grundstück Nr. 229/9, Gr.Enz., Korngasse Gehsteig Straße	01.01.1900			107,20	0,00	0,00	0,00	0,00	107,20
1/0020004/01963		Grundstück Nr. 231/10, Gr.Enz., Maisgasse Straßenverkehr	01.01.1900			1.529,60	0,00	0,00	0,00	0,00	1.529,60
1/0020004/01964		Grundstück Nr. 233/8, Gr.Enz., Maisgasse Straßenverkehrs	01.01.1900			1.798,40	0,00	0,00	0,00	0,00	1.798,40
1/0020004/01969		Grundstück Nr. 239/8, Gr.Enz., Rutzendorfer Str. Gehsteig	01.01.1900			355,20	0,00	0,00	0,00	0,00	355,20
1/0020004/01972		Grundstück Nr. 255/1, Gr.Enz., Joh.-Nestroy-Gasse Straße	01.01.1900			1.891,20	0,00	0,00	0,00	0,00	1.891,20
1/0020004/01973		Grundstück Nr. 255/63, Gr.Enz., Schloßhoferstr. Randfl. Ve	01.01.1900			568,00	0,00	0,00	0,00	0,00	568,00
1/0020004/01984		Grundstück Nr. 263/1, Gr.Enz., Mühl. Str. Randfl. Verkehrs	01.01.1900			1.283,20	0,00	0,00	0,00	0,00	1.283,20
1/0020004/02000		Grundstück Nr. 313/1, Gr.Enz., Tulpengasse Straßenverke	01.01.1900			4.916,80	0,00	0,00	0,00	0,00	4.916,80
1/0020004/02004		Grundstück Nr. 315/61, Gr.Enz., Fliedergasse Straßenverke	01.01.1900			1.817,60	0,00	0,00	0,00	0,00	1.817,60

Ansatz	MVAG	Bezeichnung	Inbetrieb-	RND	ND	Buchwert	Zugänge/	Abgänge/	Wertaufholung+/	Abschreibung	Buchwert
	Konto		nahme			31.12.2021	+ Umbuchungen -		Wertminderung-		31.12.2022
	1/0020004/02005	Grundstück Nr. 315/8, Gr.Enz., Nelkengasse Straßenverke	01.01.1900			2.665,60	0,00	0,00	0,00	0,00	2.665,60
	1/0020004/02022	Grundstück Nr. 328/1, Gr.Enz. Weingartengasse Straßenve	01.01.1900			2.209,60	0,00	0,00	0,00	0,00	2.209,60
	1/0020004/02024	Grundstück Nr. 328/47, Gr.Enz., Weingartengasse Straßen	01.01.1900			1.897,60	0,00	0,00	0,00	0,00	1.897,60
	1/0020004/02027	Grundstück Nr. 345/1, Gr.Enz., Lobaustr.Gehsteig Straßen	01.01.1900			3.336,00	0,00	0,00	0,00	0,00	3.336,00
	1/0020004/02037	Grundstück Nr. 384/8, Gr.Enz., Erlenweg Straßenverkehrs	01.01.1900			1.070,40	0,00	0,00	0,00	0,00	1.070,40
	1/0020004/02038	Grundstück Nr. 384/9, Gr.Enz., Ziegelofenstr. Gehsteig Str	01.01.1900			286,40	0,00	0,00	0,00	0,00	286,40
	1/0020004/02039	Grundstück Nr. 386/1, Gr.Enz., Ziegelofenstr. Gehsteig Str	01.01.1900			166,40	0,00	0,00	0,00	0,00	166,40
	1/0020004/02044	Grundstück Nr. 390/1, Gr.Enz., Ulmenweg Straßenverkehrs	01.01.1900			1.950,40	0,00	0,00	0,00	0,00	1.950,40
	1/0020004/02045	Grundstück Nr. 390/16, Gr.Enz., Umkehrpl.KFJ-Str./Ziegelc	01.01.1900			38,40	0,00	0,00	0,00	0,00	38,40
	1/0020004/02047	Grundstück Nr. 390/3, Gr.Enz., Ziegelofenstr. Gehsteig Str	01.01.1900			563,20	0,00	0,00	0,00	0,00	563,20
	1/0020004/02048	Grundstück Nr. 404/1, Gr.Enz., Weingartengasse Straßenv	01.01.1900			235,20	0,00	0,00	0,00	0,00	235,20
	1/0020004/02055	Grundstück Nr. 444/17, Gr.Enz., A.Heypeter-G. Straßenver	01.01.1900			4.532,80	0,00	0,00	0,00	0,00	4.532,80
	1/0020004/02056	Grundstück Nr. 463/5, Gr.Enz., Augasse Straßenverkehrs	01.01.1900			70,40	0,00	0,00	0,00	0,00	70,40
	1/0020004/02061	Grundstück Nr. 477/18, Gr.Enz., Waidhagenweg Straßenv	01.01.1900			2.692,80	0,00	0,00	0,00	0,00	2.692,80
	1/0020004/02063	Grundstück Nr. 482/2, Gr.Enz., Kleingartengasse Straßenv	01.01.1900			2.961,60	0,00	0,00	0,00	0,00	2.961,60
	1/0020004/02067	Grundstück Nr. 491/25, Gr.Enz., Roseggerstraße Straßenv	01.01.1900			3.870,40	0,00	0,00	0,00	0,00	3.870,40
	1/0020004/02071	Grundstück Nr. 491/38, Gr.Enz., Roseggerstr./Weidenweg	01.01.1900			2.411,20	0,00	0,00	0,00	0,00	2.411,20
	1/0020004/02072	Grundstück Nr. 491/38, Gr.Enz., Roseggerstr./Weidenw.Ra	01.01.1900			305,60	0,00	0,00	0,00	0,00	305,60
	1/0020004/02073	Grundstück Nr. 496/17, Gr.Enz., Buchenweg/Eschenweg St	01.01.1900			2.995,20	0,00	0,00	0,00	0,00	2.995,20
	1/0020004/02074	Grundstück Nr. 496/31, Gr.Enz., Birkenw./Eschenw. Straße	01.01.1900			3.371,20	0,00	0,00	0,00	0,00	3.371,20
	1/0020004/02086	Grundstück Nr. 526/1, Gr.Enz., Wagramgasse Straßenverk	01.01.1900			1.091,20	0,00	0,00	0,00	0,00	1.091,20
	1/0020004/02087	Grundstück Nr. 526/32, Gr.Enz., Wagramgasse Straßenverl	01.01.1900			1.310,40	0,00	0,00	0,00	0,00	1.310,40
	1/0020004/02088	Grundstück Nr. 527/25, Gr.Enz., Weinlingergasse Straßenv	01.01.1900			3.792,00	0,00	0,00	0,00	0,00	3.792,00
	1/0020004/02089	Grundstück Nr. 529/32, Gr.Enz., Eßlinggasse Straßenverke	01.01.1900			2.360,00	0,00	0,00	0,00	0,00	2.360,00
	1/0020004/02090	Grundstück Nr. 529/33, Gr.Enz., Wiener Str., Randfl. Verke	01.01.1900			984,00	0,00	0,00	0,00	0,00	984,00
	1/0020004/02091	Grundstück Nr. 530/12, Gr.Enz., Weinlingergasse Straßenv	01.01.1900			3.489,60	0,00	0,00	0,00	0,00	3.489,60
	1/0020004/02093	Grundstück Nr. 530/13, Gr.Enz., Eßlinggasse Straßenverke	01.01.1900			2.201,60	0,00	0,00	0,00	0,00	2.201,60
	1/0020004/02094	Grundstück Nr. 531/9, Gr.Enz., Wiener Str. Randfl. Verkehr	01.01.1900			531,20	0,00	0,00	0,00	0,00	531,20
	1/0020004/02097	Grundstück Nr. 549/1, Gr.Enz., Oberfeldgasse Straßenverk	01.01.1900			718,40	0,00	0,00	0,00	0,00	718,40
	1/0020004/02099	Grundstück Nr. 549/14, Gr.Enz., Oberfeldgasse Straßenver	01.01.1900			56,00	0,00	0,00	0,00	0,00	56,00
	1/0020004/02101	Grundstück Nr. 549/19, Gr.Enz., Wiener Str. Gehsteig Stral	01.01.1900			174,40	0,00	0,00	0,00	0,00	174,40
	1/0020004/02105	Grundstück Nr. 549/9, Gr.Enz., Kasernstr./Eurostr. Straßen	01.01.1900			10.649,60	0,00	0,00	0,00	0,00	10.649,60
	1/0020004/02108	Grundstück Nr. 571/3, Gr.Enz., Lindenweg Straßenverkehrs	01.01.1900			2.196,80	0,00	0,00	0,00	0,00	2.196,80
	1/0020004/02109	Grundstück Nr. 575/5, Gr.Enz., Raasdorfer Str. Seitengass	01.01.1900			571,20	0,00	0,00	0,00	0,00	571,20
	1/0020004/02110	Grundstück Nr. 575/6, Gr.Enz., Oberfeldgasse Straßenverk	01.01.1900			104,00	0,00	0,00	0,00	0,00	104,00
	1/0020004/02119	Grundstück Nr. 690/29, Gr.Enz., Brenneriweg Straßenverl	01.01.1900			6.376,00	0,00	0,00	0,00	0,00	6.376,00
	1/0020004/02122	Grundstück Nr. 691/22, Gr.Enz., Raasdorfer Str. Gehsteig	01.01.1900			512,00	0,00	0,00	0,00	0,00	512,00
	1/0020004/02123	Grundstück Nr. 694/1, Gr.Enz., Fasanweg Straßenverkehrs	01.01.1900			2.145,60	0,00	0,00	0,00	0,00	2.145,60
	1/0020004/02124	Grundstück Nr. 694/2, Gr.Enz., Fasanweg Straßenverkehrs	01.01.1900			1.958,40	0,00	0,00	0,00	0,00	1.958,40

Ansatz	MVAG	Bezeichnung	Inbetrieb-	RND	ND	Buchwert	Zugänge/	Abgänge/	Wertaufholung+/	Abschreibung	Buchwert
Konto			nahme			31.12.2021	+ Umbuchungen -		Wertminderung-		31.12.2022
1/0020004/02125		Grundstück Nr. 696/3, Gr.Enz., Scheunenweg Straßenverk	01.01.1900			2.910,40	0,00	0,00	0,00	0,00	2.910,40
1/0020004/02126		Grundstück Nr. 696/4, Gr.Enz., Rutzendorfer Str. Gehsteig	01.01.1900			216,00	0,00	0,00	0,00	0,00	216,00
1/0020004/02127		Grundstück Nr. 702/1, Gr.Enz. Rutzendorfer Str., Randfl. St	01.01.1900			417,60	0,00	0,00	0,00	0,00	417,60
1/0020004/02131		Grundstück Nr. 746/41, Gr.Enz., Rich.Wagner-Gasse Straß	01.01.1900			3.819,20	0,00	0,00	0,00	0,00	3.819,20
1/0020004/02132		Grundstück Nr. 746/41, Gr.Enz., Rich.Wagner-Gasse Rand	01.01.1900			2.262,40	0,00	0,00	0,00	0,00	2.262,40
1/0020004/02133		Grundstück Nr. 747/2, Gr.Enz., Zufahrt Mariensee Straßenv	01.01.1900			120,00	0,00	0,00	0,00	0,00	120,00
1/0020004/02136		Grundstück Nr. 764/1, Gr.Enz., Schloßhoferstr. Randfl. Verl	01.01.1900			768,00	0,00	0,00	0,00	0,00	768,00
1/0020004/02137		Grundstück Nr. 765/5, Gr.Enz., Schloßhoferstr. Randfl. Stræ	01.01.1900			46,40	0,00	0,00	0,00	0,00	46,40
1/0020004/02138		Grundstück Nr. 765/6, Gr.Enz., Schloßhoferstr. Randfl. Stræ	01.01.1900			9,60	0,00	0,00	0,00	0,00	9,60
1/0020004/02139		Grundstück Nr. 765/7, Gr.Enz., Schloßhoferstr. Randfl. Stræ	01.01.1900			8,00	0,00	0,00	0,00	0,00	8,00
1/0020004/02140		Grundstück Nr. 782/4, Gr.Enz., Straße DOK IV Straßenverk	01.01.1900			5.587,20	0,00	0,00	0,00	0,00	5.587,20
1/0020004/02141		Grundstück Nr. 782/5, Gr.Enz., Straße DOK IV Straßenverk	01.01.1900			2.686,40	0,00	0,00	0,00	0,00	2.686,40
1/0020004/02143		Grundstück Nr. 793/4, Gr.Enz., Schloßhoferstr. Randfl. Stræ	01.01.1900			296,00	0,00	0,00	0,00	0,00	296,00
1/0020004/02144		Grundstück Nr. 794/3, Gr.Enz., DOK III NW Straßenverkeh	01.01.1900			4.540,80	0,00	0,00	0,00	0,00	4.540,80
1/0020004/02145		Grundstück Nr. 795/3, Gr.Enz., Schloßhoferstr. Randfl. Verl	01.01.1900			297,60	0,00	0,00	0,00	0,00	297,60
1/0020004/02146		Grundstück Nr. 799/40, Gr.Enz., Schloßhoferstr. Gehsteig	01.01.1900			2.396,80	0,00	0,00	0,00	0,00	2.396,80
1/0020004/02147		Grundstück Nr. 799/42, Gr.Enz., F.-Lehar-Gasse Straßenv	01.01.1900			664,00	0,00	0,00	0,00	0,00	664,00
1/0020004/02148		Grundstück Nr. 799/43, Gr.Enz., Grillparzergasse Straßenv	01.01.1900			1.331,20	0,00	0,00	0,00	0,00	1.331,20
1/0020004/02149		Grundstück Nr. 799/44, Gr.Enz., F.-Raimund-G. Straßenv	01.01.1900			1.401,60	0,00	0,00	0,00	0,00	1.401,60
1/0020004/02150		Grundstück Nr. 799/45, Gr.Enz., A.-Stifter-Gasse Straßenv	01.01.1900			1.264,00	0,00	0,00	0,00	0,00	1.264,00
1/0020004/02151		Grundstück Nr. 803/2, Gr.Enz., Fritz-Muliar-G. Straßenverk	01.01.1900			1.296,00	0,00	0,00	0,00	0,00	1.296,00
1/0020004/02152		Grundstück Nr. 804/3, Gr.Enz., F.-Raimund-G. Straßenverk	01.01.1900			2.752,00	0,00	0,00	0,00	0,00	2.752,00
1/0020004/02153		Grundstück Nr. 806/15, Gr.Enz., Grillparzergasse Straßenv	01.01.1900			3.008,00	0,00	0,00	0,00	0,00	3.008,00
1/0020004/02154		Grundstück Nr. 806/16, Gr.Enz., H.Eder-Gasse Straßenv	01.01.1900			136,00	0,00	0,00	0,00	0,00	136,00
1/0020004/02155		Grundstück Nr. 807/4, Gr.Enz., Joh.-Nestroy-G./F.Lehar-Gæ	01.01.1900			1.131,20	0,00	0,00	0,00	0,00	1.131,20
1/0020004/02156		Grundstück Nr. 808/13, Gr.Enz., Ing.W.Seidl-G. Straßenv	01.01.1900			2.219,20	0,00	0,00	0,00	0,00	2.219,20
1/0020004/02157		Grundstück Nr. 808/14, Gr.Enz., Otto-Wagner-Gasse Straß	01.01.1900			3.235,20	0,00	0,00	0,00	0,00	3.235,20
1/0020004/02158		Grundstück Nr. 810/16, Gr.Enz., Am Holzplatz Straßenverk	01.01.1900			3.396,80	0,00	0,00	0,00	0,00	3.396,80
1/0020004/02159		Grundstück Nr. 810/28, Gr.Enz., Hugo-Winkler-Gasse Straf	01.01.1900			2.809,60	0,00	0,00	0,00	0,00	2.809,60
1/0020004/02160		Grundstück Nr. 811/8, Gr.Enz., Mühlh.Straße Straßenverke	01.01.1900			227,20	0,00	0,00	0,00	0,00	227,20
1/0020004/02161		Grundstück Nr. 811/9, Gr.Enz., Johann-Strauß-Gasse Straf	01.01.1900			33,60	0,00	0,00	0,00	0,00	33,60
1/0020004/02162		Grundstück Nr. 812/5, Gr.Enz., Schießstattring Randfl. Verl	01.01.1900			699,20	0,00	0,00	0,00	0,00	699,20
1/0020004/02163		Grundstück Nr. 818/26, Gr.Enz., Rosengasse Straßenverke	01.01.1900			486,40	0,00	0,00	0,00	0,00	486,40
1/0020004/02164		Grundstück Nr. 818/27, Gr.Enz., Liliengasse Straßenverke	01.01.1900			1.326,40	0,00	0,00	0,00	0,00	1.326,40
1/0020004/02165		Grundstück Nr. 818/28, Gr.Enz., Margaritenweg Straßenv	01.01.1900			1.412,80	0,00	0,00	0,00	0,00	1.412,80
1/0020004/02166		Grundstück Nr. 818/29, Gr.Enz., Liliengasse Straßenverke	01.01.1900			270,40	0,00	0,00	0,00	0,00	270,40
1/0020004/02167		Grundstück Nr. 818/7, Gr.Enz., Kohlfeldg. Straßenverkehrs	01.01.1900			896,00	0,00	0,00	0,00	0,00	896,00
1/0020004/02168		Grundstück Nr. 819/65, Gr.Enz., Kohlfeldg. Straßenverkehr	01.01.1900			784,00	0,00	0,00	0,00	0,00	784,00
1/0020004/02169		Grundstück Nr. 819/66, Gr.Enz., Am Augraben Straßenverk	01.01.1900			793,60	0,00	0,00	0,00	0,00	793,60

Ansatz	MVAG	Bezeichnung	Inbetrieb-	RND	ND	Buchwert	Zugänge/	Abgänge/	Wertaufholung+/	Abschreibung	Buchwert
Konto			nahme			31.12.2021	+ Umbuchungen -		Wertminderung-		31.12.2022
1/0020004/02170		Grundstück Nr. 819/67, Gr.Enz. Kohlfeldg. Straßenverkehrs	01.01.1900			1.088,00	0,00	0,00	0,00	0,00	1.088,00
1/0020004/02171		Grundstück Nr. 819/68, Gr.Enz., Liliengasse Straßenverke	01.01.1900			1.305,60	0,00	0,00	0,00	0,00	1.305,60
1/0020004/02172		Grundstück Nr. 819/69, Gr.Enz., Mühlleitner Straße Straßer	01.01.1900			272,00	0,00	0,00	0,00	0,00	272,00
1/0020004/02173		Grundstück Nr. 820/14, Gr.Enz., Mühlleitner Straße Straßer	01.01.1900			921,60	0,00	0,00	0,00	0,00	921,60
1/0020004/02174		Grundstück Nr. 820/15, Gr.Enz., Liliengasse Straßenverke	01.01.1900			4.728,00	0,00	0,00	0,00	0,00	4.728,00
1/0020004/02175		Grundstück Nr. 820/19, Gr.Enz., Primelweg Verläng. Straße	01.01.1900			510,40	0,00	0,00	0,00	0,00	510,40
1/0020004/02176		Grundstück Nr. 820/26, Gr.Enz., Primelweg Straßenverkeh	01.01.1900			912,00	0,00	0,00	0,00	0,00	912,00
1/0020004/02177		Grundstück Nr. 820/27, Gr.Enz., Veilchenweg Straßenverke	01.01.1900			2.028,80	0,00	0,00	0,00	0,00	2.028,80
1/0020004/02178		Grundstück Nr. 821/9, Gr.Enz., Melissenweg Straßenverke	01.01.1900			1.390,40	0,00	0,00	0,00	0,00	1.390,40
1/0020004/02179		Grundstück Nr. 822/17, Gr.Enz., Dahlienweg Straßenverke	01.01.1900			1.696,00	0,00	0,00	0,00	0,00	1.696,00
1/0020004/02180		Grundstück Nr. 822/2, Gr.Enz., Holunderweg Straßenverke	01.01.1900			1.409,60	0,00	0,00	0,00	0,00	1.409,60
1/0020004/02183		Grundstück Nr. 824/19, Gr.Enz., Malvenweg Straßenverke	01.01.1900			3.681,60	0,00	0,00	0,00	0,00	3.681,60
1/0020004/02184		Grundstück Nr. 824/20, Gr.Enz., Asternweg Straßenverkeh	01.01.1900			1.408,00	0,00	0,00	0,00	0,00	1.408,00
1/0020004/02185		Grundstück Nr. 824/43, Gr.Enz., Malvenweg Umkehrplatz	01.01.1900			70,40	0,00	0,00	0,00	0,00	70,40
1/0020004/02186		Grundstück Nr. 824/44, Gr.Enz., Malvenweg Umkehrplatz	01.01.1900			123,20	0,00	0,00	0,00	0,00	123,20
1/0020004/02187		Grundstück Nr. 824/53, Gr.Enz., Löwenzahnweg Straßenv	01.01.1900			3.484,80	0,00	0,00	0,00	0,00	3.484,80
1/0020004/02188		Grundstück Nr. 833/2, Gr.Enz., Ing.Carl-Paulitschky-Gasse	01.01.1900			2.944,00	0,00	0,00	0,00	0,00	2.944,00
1/0020004/02192		Grundstück Nr. 833/67, Gr.Enz., Mühl.Str. Randfl. Verkehr	01.01.1900			926,40	0,00	0,00	0,00	0,00	926,40
1/0020004/02193		Grundstück Nr. 833/75, Gr.Enz., DOK III NO Verkehrsrandf	01.01.1900			448,00	0,00	0,00	0,00	0,00	448,00
1/0020004/02195		Grundstück Nr. 858, KG-Nr. 6207, Sonstige Straßenverkeh	01.01.1900			1.889,60	0,00	0,00	0,00	0,00	1.889,60
1/0020004/02198		Grundstück Nr. 873/2, Gr.Enz., Mühl.Str.Randfl. Verkehrs	01.01.1900			140,80	0,00	0,00	0,00	0,00	140,80
1/0020004/02201		Grundstück Nr. 878/201, Gr.Enz., Anteile an Straße DOK II	01.01.1900			519,82	0,00	0,00	0,00	0,00	519,82
1/0020004/02202		Grundstück Nr. 878/202, Gr.Enz., Anteil am Grünstreifen D	01.01.1900			212,80	0,00	0,00	0,00	0,00	212,80
1/0020004/02209		Grundstück Nr. 878/390, Gr.Enz., Seeadlergasse Straßenv	01.01.1900			7.488,00	0,00	0,00	0,00	0,00	7.488,00
1/0020004/02210		Grundstück Nr. 878/405, Gr.Enz., Auvorstadtg.Gehsteig Str	01.01.1900			811,20	0,00	0,00	0,00	0,00	811,20
1/0020004/02211		Grundstück Nr. 878/428, Gr.Enz., Seeadlergasse Straßenv	01.01.1900			6.755,20	0,00	0,00	0,00	0,00	6.755,20
1/0020004/02214		Grundstück Nr. 878/9, Gr.Enz., Marchfelder Straße Straßer	01.01.1900			1.908,80	0,00	0,00	0,00	0,00	1.908,80
1/0020004/02220		Grundstück Nr. 887/1, Gr.Enz., Badgasse Straßenverkehrs	01.01.1900			10.198,40	0,00	0,00	0,00	0,00	10.198,40
1/0020004/02221		Grundstück Nr. 887/10, Gr.Enz., Lobaustr. Gehsteig Straße	01.01.1900			819,20	0,00	0,00	0,00	0,00	819,20
1/0020004/02223		Grundstück Nr. 889/169, Gr.Enz., Kanonierweg Straßenverk	01.01.1900			1.043,20	0,00	0,00	0,00	0,00	1.043,20
1/0020004/02224		Grundstück Nr. 889/170, Gr.Enz., Franzosenw., Ulanenw.,	01.01.1900			11.134,40	0,00	0,00	0,00	0,00	11.134,40
1/0020004/02227		Grundstück Nr. 889/172, Gr.Enz., Franzosenw., Auvorstadt	01.01.1900			360,00	0,00	0,00	0,00	0,00	360,00
1/0020004/02228		Grundstück Nr. 889/173, Gr.Enz., Auvorstadtg.Randfl. Verk	01.01.1900			211,20	0,00	0,00	0,00	0,00	211,20
1/0020004/02229		Grundstück Nr. 889/196, Gr.Enz., Kürassierweg, Randfl. Ve	01.01.1900			315,20	0,00	0,00	0,00	0,00	315,20
1/0020004/02232		Grundstück Nr. 889/218, Gr.Enz., Kanonierweg Straßenver	01.01.1900			132,80	0,00	0,00	0,00	0,00	132,80
1/0020004/02233		Grundstück Nr. 889/219, Gr.Enz., Kanonierweg Straßenverk	01.01.1900			404,80	0,00	0,00	0,00	0,00	404,80
1/0020004/02234		Grundstück Nr. 889/30, Gr.Enz., Kürassierweg Straßenverk	01.01.1900			840,00	0,00	0,00	0,00	0,00	840,00
1/0020004/02237		Grundstück Nr. 889/42, Gr.Enz., Bellegardegasse Straßenv	01.01.1900			1.094,40	0,00	0,00	0,00	0,00	1.094,40
1/0020004/02238		Grundstück Nr. 889/53, Gr.Enz., Napoleongasse Straßenv	01.01.1900			6.230,40	0,00	0,00	0,00	0,00	6.230,40

Ansatz	MVAG	Bezeichnung	Inbetrieb-	RND	ND	Buchwert	Zugänge/	Abgänge/	Wertaufholung+/	Abschreibung	Buchwert
Konto			nahme			31.12.2021	+ Umbuchungen -		Wertminderung-		31.12.2022
1/0020004/02239		Grundstück Nr. 889/53, Gr.Enz., Napoleong. Randfl. Verkel 01.01.1900				504,00	0,00	0,00	0,00	0,00	504,00
1/0020004/02240		Grundstück Nr. 889/82, Gr.Enz., Kanonierweg Straßenverk 01.01.1900				137,60	0,00	0,00	0,00	0,00	137,60
1/0020004/02244		Grundstück Nr. 896, KG-Nr. 6207, Sonstige Straßenverkeh 01.01.1900				296,00	0,00	0,00	0,00	0,00	296,00
1/0020004/02329		Grundstück Nr. 991/1, Gr.Enz., Dr.A.Krabichlerpl. Randfl. V 01.01.1900				1.649,60	0,00	0,00	0,00	0,00	1.649,60
1/0020004/02330		Grundstück Nr. 991/10, Gr.Enz., Rathausstraße Gehsteig S 01.01.1900				316,80	0,00	0,00	0,00	0,00	316,80
1/0020004/02331		Grundstück Nr. 991/11, Gr.Enz., Rathausstraße Gehsteig S 01.01.1900				843,20	0,00	0,00	0,00	0,00	843,20
1/0020004/02332		Grundstück Nr. 991/12, Gr.Enz., Schloßhoferstr. Randfl. Ve 01.01.1900				1.601,60	0,00	0,00	0,00	0,00	1.601,60
1/0020004/02337		Grundstück Nr. 991/6, Gr.Enz., KFJ-Str. Gehsteig Straßenv 01.01.1900				724,80	0,00	0,00	0,00	0,00	724,80
1/0020004/02339		Grundstück Nr. 991/7, Gr.Enz., Kirchenpl+Wiener Str. Straf. 01.01.1900				4.587,20	0,00	0,00	0,00	0,00	4.587,20
1/0020004/02341		Grundstück Nr. 992/1, Gr.Enz., Kirchenpl., B.Bertholdpl. Str: 01.01.1900				4.539,20	0,00	0,00	0,00	0,00	4.539,20
1/0020004/02342		Grundstück Nr. 992/1, Gr.Enz., Kirchenpl., B.Bertholdpl. Ra 01.01.1900				3.673,60	0,00	0,00	0,00	0,00	3.673,60
1/0020004/02347		Grundstück Nr. 993, Gr.Enz., Raasdorfer Str. Gehsteig Str 01.01.1900				486,40	0,00	0,00	0,00	0,00	486,40
1/0020004/02348		Grundstück Nr. 994/1, Gr.Enz., Raasdorfer Str. Gehsteig St 01.01.1900				390,40	0,00	0,00	0,00	0,00	390,40
1/0020004/02349		Grundstück Nr. 995/1, Gr.Enz., Hauptplatz Straßenverkehrs 01.01.1900				2.585,60	0,00	0,00	0,00	0,00	2.585,60
1/0020004/02350		Grundstück Nr. 995/2, Gr.Enz., Hauptplatz Straßenverkehrs 01.01.1900				17,60	0,00	0,00	0,00	0,00	17,60
1/0020004/02351		Grundstück Nr. 995/4, Gr.Enz., B.Bertholdplatz Straßenverl 01.01.1900				241,60	0,00	0,00	0,00	0,00	241,60
1/0020004/02352		Grundstück Nr. 995/4, Gr.Enz., B.Bertholdpl.Randfl. Verkef 01.01.1900				710,40	0,00	0,00	0,00	0,00	710,40
1/0020004/02353		Grundstück Nr. 995/5, Gr.Enz., Elisabethstraße Straßenver 01.01.1900				4.907,20	0,00	0,00	0,00	0,00	4.907,20
1/0020004/02355		Grundstück Nr. 995/6, Gr.enz., Freisingerg. Straßenverkeh 01.01.1900				1.310,40	0,00	0,00	0,00	0,00	1.310,40
1/0020004/02356		Grundstück Nr. 995/7, Gr.Enz., Dr.A.Krabichlerpl. Straßenv 01.01.1900				1.492,80	0,00	0,00	0,00	0,00	1.492,80
1/0020004/02357		Grundstück Nr. 995/7, Gr.Enz., Dr.A.Krabichlerpl. Randfl. V 01.01.1900				324,80	0,00	0,00	0,00	0,00	324,80
1/0020004/02358		Grundstück Nr. 995/8, Gr.Enz., Schloßhoferstr. Gehsteig St 01.01.1900				3.299,20	0,00	0,00	0,00	0,00	3.299,20
1/0020004/02359		Grundstück Nr. 997/2, Gr.Enz., Mühlleitner Str. Straßenverl 01.01.1900				17.872,00	0,00	0,00	0,00	0,00	17.872,00
1/0020004/02360		Grundstück Nr. 999/3, Gr.Enz., Raasdorfer Straße Straßen 01.01.1900				16.950,40	0,00	0,00	0,00	0,00	16.950,40
1/0020004/02361		Grundstück Nr. 57, KG-Nr. 6214, Sonstige Straßenverkehrs 01.01.1900				2.179,20	0,00	0,00	0,00	0,00	2.179,20
1/0020004/02362		Grundstück Nr. 58, KG-Nr. 6214, Sonstige Straßenverkehrs 01.01.1900				1.386,00	0,00	0,00	0,00	0,00	1.386,00
1/0020004/02363		Grundstück Nr. 59, KG-Nr. 6214, Sonstige Straßenverkehrs 01.01.1900				6.465,60	0,00	0,00	0,00	0,00	6.465,60
1/0020004/02372		Grundstück Nr. 115/27, Mühlleiten, Mühlbruckweg Straßenv 01.01.1900				1.610,40	0,00	0,00	0,00	0,00	1.610,40
1/0020004/02373		Grundstück Nr. 115/28, Mühlleiten, Brunnenweg Straßenv 01.01.1900				949,20	0,00	0,00	0,00	0,00	949,20
1/0020004/02374		Grundstück Nr. 116/2, Mühlleiten, Mühlsteingasse Straßenv 01.01.1900				21,60	0,00	0,00	0,00	0,00	21,60
1/0020004/02375		Grundstück Nr. 117/2, Mühlleiten, Mühlsteingasse Straßenv 01.01.1900				10,80	0,00	0,00	0,00	0,00	10,80
1/0020004/02376		Grundstück Nr. 122/23, Mühlleiten, Unteres Hausfeld Straß 01.01.1900				3.840,00	0,00	0,00	0,00	0,00	3.840,00
1/0020004/02404		Grundstück Nr. 169/11, Mühlleiten, Jägersteig Straßenverk 01.01.1900				549,60	0,00	0,00	0,00	0,00	549,60
1/0020004/02405		Grundstück Nr. 169/17, Mühlleiten, Edelspitzweg Straßenv 01.01.1900				2.462,40	0,00	0,00	0,00	0,00	2.462,40
1/0020004/02406		Grundstück Nr. 169/18, Mühlleiten, Dammstraße Straßenv 01.01.1900				120,00	0,00	0,00	0,00	0,00	120,00
1/0020004/02419		Grundstück Nr. 192, KG-Nr. 6215, Sonstige Straßenverkeh 01.01.1900				970,80	0,00	0,00	0,00	0,00	970,80
1/0020004/02421		Grundstück Nr. 194, KG-Nr. 6215, Sonstige Straßenverkeh 01.01.1900				2.328,00	0,00	0,00	0,00	0,00	2.328,00
1/0020004/02422		Grundstück Nr. 196/2, Mühlleiten, Parkstr.,Dammstr.,Am Ar 01.01.1900				13.303,20	0,00	0,00	0,00	0,00	13.303,20
1/0020004/02423		Grundstück Nr. 196/3, Mühlleiten, Hubertusstr.Gehsteig Str 01.01.1900				66,00	0,00	0,00	0,00	0,00	66,00

Ansatz	MVAG	Bezeichnung	Inbetrieb-	RND	ND	Buchwert	Zugänge/	Abgänge/	Wertaufholung+/	Abschreibung	Buchwert
	Konto		nahme			31.12.2021	+ Umbuchungen -		Wertminderung-		31.12.2022
	1/0020004/02424	Grundstück Nr. 196/4, Mühlleiten, Hubertusstraße Verkehrs	01.01.1900			18,00	0,00	0,00	0,00	0,00	18,00
	1/0020004/02425	Grundstück Nr. 196/5, Mühlleiten, Hubertusstraße Verkehrs	01.01.1900			9,60	0,00	0,00	0,00	0,00	9,60
	1/0020004/02426	Grundstück Nr. 196/6, Mühlleiten, Hubertusstr. Randfl. Verh	01.01.1900			13,20	0,00	0,00	0,00	0,00	13,20
	1/0020004/02428	Grundstück Nr. 199, KG-Nr. 6215, Sonstige Straßenverkeh	01.01.1900			3.753,60	0,00	0,00	0,00	0,00	3.753,60
	1/0020004/02429	Grundstück Nr. 200, KG-Nr. 6215, Sonstige Straßenverkeh	01.01.1900			290,40	0,00	0,00	0,00	0,00	290,40
	1/0020004/02430	Grundstück Nr. 201, Mühlleiten, Feuerrayonweg Straßenv	01.01.1900			3.084,00	0,00	0,00	0,00	0,00	3.084,00
	1/0020004/02432	Grundstück Nr. 202, Mühlleiten, Am Ortsried Straßenverke	01.01.1900			1.808,40	0,00	0,00	0,00	0,00	1.808,40
	1/0020004/02433	Grundstück Nr. 204, Mühlleiten, Mühlsteingasse Straßenv	01.01.1900			2.712,00	0,00	0,00	0,00	0,00	2.712,00
	1/0020004/02435	Grundstück Nr. 205, Mühlleiten, Mitterweg Straßenverkehrs	01.01.1900			19.676,40	0,00	0,00	0,00	0,00	19.676,40
	1/0020004/02436	Grundstück Nr. 206, KG-Nr. 6215, Sonstige Straßenverkeh	01.01.1900			1.075,20	0,00	0,00	0,00	0,00	1.075,20
	1/0020004/02437	Grundstück Nr. 207, KG-Nr. 6215, Sonstige Straßenverkeh	01.01.1900			3.150,00	0,00	0,00	0,00	0,00	3.150,00
	1/0020004/02438	Grundstück Nr. 208, KG-Nr. 6215, Sonstige Straßenverkeh	01.01.1900			2.527,20	0,00	0,00	0,00	0,00	2.527,20
	1/0020004/02439	Grundstück Nr. 209, KG-Nr. 6215, Sonstige Straßenverkeh	01.01.1900			4.598,40	0,00	0,00	0,00	0,00	4.598,40
	1/0020004/02440	Grundstück Nr. 210, KG-Nr. 6215, Sonstige Straßenverkeh	01.01.1900			2.820,00	0,00	0,00	0,00	0,00	2.820,00
	1/0020004/02442	Grundstück Nr. 211, KG-Nr. 6215, Sonstige Straßenverkeh	01.01.1900			2.174,40	0,00	0,00	0,00	0,00	2.174,40
	1/0020004/02443	Grundstück Nr. 212, Mühlleiten, Jägersteig Straßenverkehr	01.01.1900			3.430,80	0,00	0,00	0,00	0,00	3.430,80
	1/0020004/02444	Grundstück Nr. 213, KG-Nr. 6215, Sonstige Straßenverkeh	01.01.1900			4.392,00	0,00	0,00	0,00	0,00	4.392,00
	1/0020004/02445	Grundstück Nr. 29/2, Mühlleiten, Dammstraße Straßenverk	01.01.1900			1.020,00	0,00	0,00	0,00	0,00	1.020,00
	1/0020004/02454	Grundstück Nr. 63/8, Mühlleiten, Schulgartenweg Straßenv	01.01.1900			393,60	0,00	0,00	0,00	0,00	393,60
	1/0020004/02457	Grundstück Nr. 71/3, Mühlleiten, Baumgasse Straßenverke	01.01.1900			307,20	0,00	0,00	0,00	0,00	307,20
	1/0020004/02458	Grundstück Nr. 80/7, Mühlleiten, Feuerrayonweg Straßenv	01.01.1900			20,40	0,00	0,00	0,00	0,00	20,40
	1/0020004/02467	Grundstück Nr. 113/1, Oberhausen, Kirchensteig Straßenv	01.01.1900			186,00	0,00	0,00	0,00	0,00	186,00
	1/0020004/02479	Grundstück Nr. 143/26, Oberh., Klimtg., M.Egnerg., C.Mollg	01.01.1900			5.823,60	0,00	0,00	0,00	0,00	5.823,60
	1/0020004/02480	Grundstück Nr. 143/27, Oberh., Schielegasse + Radweg St	01.01.1900			2.946,00	0,00	0,00	0,00	0,00	2.946,00
	1/0020004/02482	Grundstück Nr. 143/6, Oberh., Radweg Oberhausner Str. S	01.01.1900			43,20	0,00	0,00	0,00	0,00	43,20
	1/0020004/02483	Grundstück Nr. 144/2, Oberh., Weg Wittauer Straße zu Klin	01.01.1900			351,60	0,00	0,00	0,00	0,00	351,60
	1/0020004/02495	Grundstück Nr. 146/1, Oberh., P.Mitterhofer-, Steinmetz-, R	01.01.1900			7.555,20	0,00	0,00	0,00	0,00	7.555,20
	1/0020004/02497	Grundstück Nr. 146/54, Oberh., Steinmetzg. Mittelinsel Str	01.01.1900			859,20	0,00	0,00	0,00	0,00	859,20
	1/0020004/02498	Grundstück Nr. 147/1, Oberh., V.Kaplan-, Ressel- + Mader:	01.01.1900			6.861,60	0,00	0,00	0,00	0,00	6.861,60
	1/0020004/02499	Grundstück Nr. 147/57, Oberh., B 3, Randfl. hinter Lärmsch	01.01.1900			360,00	0,00	0,00	0,00	0,00	360,00
	1/0020004/02500	Grundstück Nr. 152/13, Oberh., Leeberggasse Straßenverk	01.01.1900			1.190,40	0,00	0,00	0,00	0,00	1.190,40
	1/0020004/02502	Grundstück Nr. 153/1, Oberh., Grenzweg Straßenverkehrs	01.01.1900			1.293,60	0,00	0,00	0,00	0,00	1.293,60
	1/0020004/02504	Grundstück Nr. 154/1, Oberh., Feldgasse Straßenverkehrs	01.01.1900			726,00	0,00	0,00	0,00	0,00	726,00
	1/0020004/02506	Grundstück Nr. 154/20, Oberh., Bründlg.+Leebergg. Straße	01.01.1900			2.763,60	0,00	0,00	0,00	0,00	2.763,60
	1/0020004/02507	Grundstück Nr. 155/1, Oberh., Feldgasse+Leeberggasse S	01.01.1900			2.190,00	0,00	0,00	0,00	0,00	2.190,00
	1/0020004/02509	Grundstück Nr. 155/13, Oberh., Steinfurtergasse Straßenv	01.01.1900			2.184,00	0,00	0,00	0,00	0,00	2.184,00
	1/0020004/02515	Grundstück Nr. 155/4, Oberh., Leeberggasse Straßenverke	01.01.1900			332,40	0,00	0,00	0,00	0,00	332,40
	1/0020004/02519	Grundstück Nr. 155/6, Oberh., Raabgasse Straßenverkehrs	01.01.1900			2.262,00	0,00	0,00	0,00	0,00	2.262,00
	1/0020004/02520	Grundstück Nr. 155/7, Oberh., Leeberggasse Straßenverke	01.01.1900			572,40	0,00	0,00	0,00	0,00	572,40

Ansatz	MVAG	Bezeichnung	Inbetrieb-	RND	ND	Buchwert	Zugänge/	Abgänge/	Wertaufholung+/	Abschreibung	Buchwert
Konto			nahme			31.12.2021	+ Umbuchungen -		Wertminderung-		31.12.2022
1/0020004/02522		Grundstück Nr. 166/2, Oberh., Sachsenweg Straßenverkeh	01.01.1900			1.372,80	0,00	0,00	0,00	0,00	1.372,80
1/0020004/02523		Grundstück Nr. 168/7, Oberh., Schloßaugasse Straßenverk	01.01.1900			1.858,80	0,00	0,00	0,00	0,00	1.858,80
1/0020004/02537		Grundstück Nr. 243/27, Oberh., Oberhausner Str. Randfl. S	01.01.1900			2.007,60	0,00	0,00	0,00	0,00	2.007,60
1/0020004/02539		Grundstück Nr. 243/3, Oberh., Gloritsstraße Straßenverkehr	01.01.1900			1.286,40	0,00	0,00	0,00	0,00	1.286,40
1/0020004/02540		Grundstück Nr. 243/31, Oberh., Industriestr. Randfl. Straße	01.01.1900			249,60	0,00	0,00	0,00	0,00	249,60
1/0020004/02541		Grundstück Nr. 250/4, Oberh., Industriestr. Randfl. Straßen	01.01.1900			330,00	0,00	0,00	0,00	0,00	330,00
1/0020004/02545		Grundstück Nr. 252/35, Oberh., Ghégagasse Straßenverke	01.01.1900			2.511,60	0,00	0,00	0,00	0,00	2.511,60
1/0020004/02547		Grundstück Nr. 256/309, Oberh., Mozartgasse Straßenverk	01.01.1900			411,60	0,00	0,00	0,00	0,00	411,60
1/0020004/02550		Grundstück Nr. 257/10, Oberh., Zellergasse Straßenverkeh	01.01.1900			495,60	0,00	0,00	0,00	0,00	495,60
1/0020004/02553		Grundstück Nr. 257/69, Oberh., Zellergasse Straßenverkeh	01.01.1900			5.954,40	0,00	0,00	0,00	0,00	5.954,40
1/0020004/02554		Grundstück Nr. 257/69, Oberh., Zellerg. Randfl. Verkehrsra	01.01.1900			375,60	0,00	0,00	0,00	0,00	375,60
1/0020004/02556		Grundstück Nr. 257/9, Oberh., F.W.Gebauergasse Straßen	01.01.1900			633,60	0,00	0,00	0,00	0,00	633,60
1/0020004/02557		Grundstück Nr. 257/96, Oberh., M.Auenbruggerg., Brahm	01.01.1900			4.849,20	0,00	0,00	0,00	0,00	4.849,20
1/0020004/02558		Grundstück Nr. 257/96, Oberh., Randfl. Auenbruggerg., Bra	01.01.1900			1.645,20	0,00	0,00	0,00	0,00	1.645,20
1/0020004/02559		Grundstück Nr. 258/37, Oberh., Lannerg. + Teil Schrammelg	01.01.1900			3.626,40	0,00	0,00	0,00	0,00	3.626,40
1/0020004/02562		Grundstück Nr. 258/52, Oberh., Straße DOK IV Straßenver	01.01.1900			1.747,20	0,00	0,00	0,00	0,00	1.747,20
1/0020004/02563		Grundstück Nr. 259/122, Oberh., Schubertgasse Straßenve	01.01.1900			528,00	0,00	0,00	0,00	0,00	528,00
1/0020004/02564		Grundstück Nr. 259/297, Oberh., A.Brucknergasse Straßen	01.01.1900			1.639,20	0,00	0,00	0,00	0,00	1.639,20
1/0020004/02565		Grundstück Nr. 259/299, Oberh., Schubertgasse Straßenve	01.01.1900			1.633,20	0,00	0,00	0,00	0,00	1.633,20
1/0020004/02566		Grundstück Nr. 259/301, Oberh., Schrammelgasse Straßer	01.01.1900			1.628,40	0,00	0,00	0,00	0,00	1.628,40
1/0020004/02567		Grundstück Nr. 259/303, Oberh., Lannergasse Straßenverk	01.01.1900			4.933,20	0,00	0,00	0,00	0,00	4.933,20
1/0020004/02568		Grundstück Nr. 259/304, Oberh., Haydngasse Straßenverk	01.01.1900			8.238,00	0,00	0,00	0,00	0,00	8.238,00
1/0020004/02570		Grundstück Nr. 259/391, Oberh., A.Brucknergasse Straßen	01.01.1900			530,40	0,00	0,00	0,00	0,00	530,40
1/0020004/02571		Grundstück Nr. 259/409, Oberh., Schrammelg. Verlängerur	01.01.1900			457,20	0,00	0,00	0,00	0,00	457,20
1/0020004/02575		Grundstück Nr. 270/67, Oberh., Straße DOK IV Straßenver	01.01.1900			1.324,80	0,00	0,00	0,00	0,00	1.324,80
1/0020004/02577		Grundstück Nr. 270/68, Oberh., Straße DOK IV Straßenver	01.01.1900			4.040,40	0,00	0,00	0,00	0,00	4.040,40
1/0020004/02578		Grundstück Nr. 321/1, Oberh., Dorfstr. Randfl. Verkehrsran	01.01.1900			1.652,40	0,00	0,00	0,00	0,00	1.652,40
1/0020004/02579		Grundstück Nr. 321/2, Oberh., Banauweg Straßenverkehrs	01.01.1900			358,80	0,00	0,00	0,00	0,00	358,80
1/0020004/02580		Grundstück Nr. 322/1, Oberh., Dorfstr. Randfl. Verkehrsran	01.01.1900			3.814,80	0,00	0,00	0,00	0,00	3.814,80
1/0020004/02581		Grundstück Nr. 322/2, Oberh., Dorfstr. Randfl. Verkehrsran	01.01.1900			2.611,20	0,00	0,00	0,00	0,00	2.611,20
1/0020004/02582		Grundstück Nr. 322/3, Oberh., Am Hof Straßenverkehrsankl	01.01.1900			3.446,40	0,00	0,00	0,00	0,00	3.446,40
1/0020004/02583		Grundstück Nr. 322/3, Oberh., Am Hof, Randfl. Verkehrsra	01.01.1900			1.176,00	0,00	0,00	0,00	0,00	1.176,00
1/0020004/02584		Grundstück Nr. 323, KG-Nr. 6216, Feldweg Verl. Am Hof Si	01.01.1900			4.578,00	0,00	0,00	0,00	0,00	4.578,00
1/0020004/02585		Grundstück Nr. 324, KG-Nr. 6216, Sonstige Straßenverkeh	01.01.1900			3.051,60	0,00	0,00	0,00	0,00	3.051,60
1/0020004/02586		Grundstück Nr. 325, KG-Nr. 6216, Sonstige Straßenverkeh	01.01.1900			3.253,20	0,00	0,00	0,00	0,00	3.253,20
1/0020004/02587		Grundstück Nr. 326, KG-Nr. 6216, Sonstige Straßenverkeh	01.01.1900			1.756,80	0,00	0,00	0,00	0,00	1.756,80
1/0020004/02588		Grundstück Nr. 327, KG-Nr. 6216, Sonstige Straßenverkeh	01.01.1900			8.911,20	0,00	0,00	0,00	0,00	8.911,20
1/0020004/02589		Grundstück Nr. 328, KG-Nr. 6216, Sonstige Straßenverkeh	01.01.1900			2.391,60	0,00	0,00	0,00	0,00	2.391,60
1/0020004/02590		Grundstück Nr. 330, KG-Nr. 6216, Sonstige Straßenverkeh	01.01.1900			866,40	0,00	0,00	0,00	0,00	866,40

Ansatz	MVAG	Bezeichnung	Inbetrieb-	RND	ND	Buchwert	Zugänge/	Abgänge/	Wertaufholung+/	Abschreibung	Buchwert
Konto			nahme			31.12.2021	+ Umbuchungen -		Wertminderung-		31.12.2022
1/0020004/02591		Grundstück Nr. 331, KG-Nr. 6216, Sonstige Straßenverkeh	01.01.1900			2.590,80	0,00	0,00	0,00	0,00	2.590,80
1/0020004/02592		Grundstück Nr. 333, Oberh., Hochdornng.+Kirchenweg Straf	01.01.1900			5.673,60	0,00	0,00	0,00	0,00	5.673,60
1/0020004/02593		Grundstück Nr. 334, KG-Nr. 6216, Feldweg Verl.Banauweg	01.01.1900			11.449,20	0,00	0,00	0,00	0,00	11.449,20
1/0020004/02594		Grundstück Nr. 335/1, Oberhausen, Am Kreuzfeld Straßen	01.01.1900			3.003,60	0,00	0,00	0,00	0,00	3.003,60
1/0020004/02595		Grundstück Nr. 335/1, Oberh., Am Kreuzfeld, Randfl. Verke	01.01.1900			615,60	0,00	0,00	0,00	0,00	615,60
1/0020004/02596		Grundstück Nr. 335/2, KG-Nr. 6216, Feldweg neb.Friedh.O	01.01.1900			190,80	0,00	0,00	0,00	0,00	190,80
1/0020004/02598		Grundstück Nr. 337, Oberh., Burggasse Straßenverkehrs	01.01.1900			5.757,60	0,00	0,00	0,00	0,00	5.757,60
1/0020004/02600		Grundstück Nr. 338, KG-Nr. 6216, Sonstige Straßenverkeh	01.01.1900			2.232,00	0,00	0,00	0,00	0,00	2.232,00
1/0020004/02601		Grundstück Nr. 339, KG-Nr. 6216, Sonstige Straßenverkeh	01.01.1900			1.086,00	0,00	0,00	0,00	0,00	1.086,00
1/0020004/02602		Grundstück Nr. 340, Oberh., Wittauer Straße Straßenverke	01.01.1900			8.289,60	0,00	0,00	0,00	0,00	8.289,60
1/0020004/02604		Grundstück Nr. 341, Oberh., Sonnleithnerg./Leeberggasse	01.01.1900			4.872,00	0,00	0,00	0,00	0,00	4.872,00
1/0020004/02605		Grundstück Nr. 342, Oberh., Feldgasse Straßenverkehrs	01.01.1900			511,20	0,00	0,00	0,00	0,00	511,20
1/0020004/02606		Grundstück Nr. 343, Oberh., Leeberggasse Straßenverkeh	01.01.1900			1.906,80	0,00	0,00	0,00	0,00	1.906,80
1/0020004/02607		Grundstück Nr. 344, Oberh., Thavonweg Straßenverkehrs	01.01.1900			4.464,00	0,00	0,00	0,00	0,00	4.464,00
1/0020004/02608		Grundstück Nr. 346, KG-Nr. 6216, Sonstige Straßenverkeh	01.01.1900			2.516,40	0,00	0,00	0,00	0,00	2.516,40
1/0020004/02609		Grundstück Nr. 347, KG-Nr. 6216, Sonstige Straßenverkeh	01.01.1900			4.104,00	0,00	0,00	0,00	0,00	4.104,00
1/0020004/02610		Grundstück Nr. 348, KG-Nr. 6216, Sonstige Straßenverkeh	01.01.1900			1.017,60	0,00	0,00	0,00	0,00	1.017,60
1/0020004/02611		Grundstück Nr. 349, KG-Nr. 6216, Sonstige Straßenverkeh	01.01.1900			8.708,40	0,00	0,00	0,00	0,00	8.708,40
1/0020004/02612		Grundstück Nr. 350, Oberh., Industriestraße Straßenverkeh	01.01.1900			12.051,60	0,00	0,00	0,00	0,00	12.051,60
1/0020004/02613		Grundstück Nr. 351, KG-Nr. 6216, Sonstige Straßenverkeh	01.01.1900			1.105,20	0,00	0,00	0,00	0,00	1.105,20
1/0020004/02614		Grundstück Nr. 354, Oberh., Kräuterweg Straßenverkehrs	01.01.1900			16.921,20	0,00	0,00	0,00	0,00	16.921,20
1/0020004/02615		Grundstück Nr. 355/1, KG-Nr. 6216, Ru.Str. zu DOK IV Strz	01.01.1900			1.250,40	0,00	0,00	0,00	0,00	1.250,40
1/0020004/02616		Grundstück Nr. 355/2, Oberh., R.Stolzg., Dr.P.Fuchsiggass	01.01.1900			4.561,20	0,00	0,00	0,00	0,00	4.561,20
1/0020004/02618		Grundstück Nr. 356, Oberh., Mozartg.+F.W.Gebauergasse	01.01.1900			2.922,00	0,00	0,00	0,00	0,00	2.922,00
1/0020004/02619		Grundstück Nr. 357, KG-Nr. 6216, Sonstige Straßenverkeh	01.01.1900			2.479,20	0,00	0,00	0,00	0,00	2.479,20
1/0020004/02620		Grundstück Nr. 358, KG-Nr. 6216, Sonstige Straßenverkeh	01.01.1900			2.277,60	0,00	0,00	0,00	0,00	2.277,60
1/0020004/02621		Grundstück Nr. 359, Oberh., Ziehrergasse Straßenverkehrs	01.01.1900			3.360,00	0,00	0,00	0,00	0,00	3.360,00
1/0020004/02622		Grundstück Nr. 360, KG-Nr. 6216, Sonstige Straßenverkeh	01.01.1900			1.648,80	0,00	0,00	0,00	0,00	1.648,80
1/0020004/02623		Grundstück Nr. 361, KG-Nr. 6216, Sonstige Straßenverkeh	01.01.1900			2.108,40	0,00	0,00	0,00	0,00	2.108,40
1/0020004/02624		Grundstück Nr. 362, KG-Nr. 6216, Sonstige Straßenverkeh	01.01.1900			2.193,60	0,00	0,00	0,00	0,00	2.193,60
1/0020004/02625		Grundstück Nr. 364, KG-Nr. 6216, Sonstige Straßenverkeh	01.01.1900			2.638,80	0,00	0,00	0,00	0,00	2.638,80
1/0020004/02626		Grundstück Nr. 365, KG-Nr. 6216, Sonstige Straßenverkeh	01.01.1900			3.985,20	0,00	0,00	0,00	0,00	3.985,20
1/0020004/02627		Grundstück Nr. 366, KG-Nr. 6216, Sonstige Straßenverkeh	01.01.1900			21.454,80	0,00	0,00	0,00	0,00	21.454,80
1/0020004/02628		Grundstück Nr. 369/2, KG-Nr. 6216, Sonstige Straßenverke	01.01.1900			1.208,40	0,00	0,00	0,00	0,00	1.208,40
1/0020004/02629		Grundstück Nr. 370, KG-Nr. 6216, Sonstige Straßenverkeh	01.01.1900			2.404,80	0,00	0,00	0,00	0,00	2.404,80
1/0020004/02630		Grundstück Nr. 371, KG-Nr. 6216, Sonstige Straßenverkeh	01.01.1900			4.070,40	0,00	0,00	0,00	0,00	4.070,40
1/0020004/02631		Grundstück Nr. 372/2, KG-Nr. 6216, Sonstige Straßenverke	01.01.1900			5.080,80	0,00	0,00	0,00	0,00	5.080,80
1/0020004/02633		Grundstück Nr. 373, KG-Nr. 6216, Sonstige Straßenverkeh	01.01.1900			2.876,40	0,00	0,00	0,00	0,00	2.876,40
1/0020004/02634		Grundstück Nr. 375, KG-Nr. 6216, Sonstige Straßenverkeh	01.01.1900			1.152,00	0,00	0,00	0,00	0,00	1.152,00

Ansatz	MVAG	Bezeichnung	Inbetrieb-	RND	ND	Buchwert	Zugänge/	Abgänge/	Wertaufholung+/	Abschreibung	Buchwert
	Konto		nahme			31.12.2021	+ Umbuchungen -		Wertminderung-		31.12.2022
	1/0020004/02635	Grundstück Nr. 376, KG-Nr. 6216, Sonstige Straßenverkeh	01.01.1900			1.701,60	0,00	0,00	0,00	0,00	1.701,60
	1/0020004/02636	Grundstück Nr. 377, KG-Nr. 6216, Sonstige Straßenverkeh	01.01.1900			1.160,40	0,00	0,00	0,00	0,00	1.160,40
	1/0020004/02637	Grundstück Nr. 383, KG-Nr. 6216, Sonstige Straßenverkeh	01.01.1900			733,20	0,00	0,00	0,00	0,00	733,20
	1/0020004/02638	Grundstück Nr. 384, KG-Nr. 6216, Sonstige Straßenverkeh	01.01.1900			2.922,00	0,00	0,00	0,00	0,00	2.922,00
	1/0020004/02639	Grundstück Nr. 385, KG-Nr. 6216, Sonstige Straßenverkeh	01.01.1900			636,00	0,00	0,00	0,00	0,00	636,00
	1/0020004/02640	Grundstück Nr. 411, KG-Nr. 6216, Sonstige Straßenverkeh	01.01.1900			112,80	0,00	0,00	0,00	0,00	112,80
	1/0020004/02641	Grundstück Nr. 412, KG-Nr. 6216, Sonstige Straßenverkeh	01.01.1900			2.978,40	0,00	0,00	0,00	0,00	2.978,40
	1/0020004/02643	Grundstück Nr. 414, KG-Nr. 6216, Sonstige Straßenverkeh	01.01.1900			4.950,00	0,00	0,00	0,00	0,00	4.950,00
	1/0020004/02644	Grundstück Nr. 415, KG-Nr. 6216, Sonstige Straßenverkeh	01.01.1900			8.643,60	0,00	0,00	0,00	0,00	8.643,60
	1/0020004/02645	Grundstück Nr. 416, Oberh., Dorfstr. Randfl. Verkehrsrandf	01.01.1900			1.190,40	0,00	0,00	0,00	0,00	1.190,40
	1/0020004/02646	Grundstück Nr. 417, Oberh., Dorfstr. Randfl. Verkehrsrandf	01.01.1900			667,20	0,00	0,00	0,00	0,00	667,20
	1/0020004/02647	Grundstück Nr. 88/4, Oberh., Burgg. Umkehrplatz Straßenv	01.01.1900			40,80	0,00	0,00	0,00	0,00	40,80
	1/0020004/02676	Grundstück Nr. 258/10, Probstdorf, Pfeifersiedlung Straßen	01.01.1900			5.482,80	0,00	0,00	0,00	0,00	5.482,80
	1/0020004/02677	Grundstück Nr. 268/2, KG-Nr. 6221, Sonstige Straßenverke	01.01.1900			921,60	0,00	0,00	0,00	0,00	921,60
	1/0020004/02678	Grundstück Nr. 269/3, KG-Nr. 6221, Sonstige Straßenverke	01.01.1900			382,80	0,00	0,00	0,00	0,00	382,80
	1/0020004/02679	Grundstück Nr. 275/17, Probstdorf, Sonnenweg Straßenver	01.01.1900			4.636,80	0,00	0,00	0,00	0,00	4.636,80
	1/0020004/02683	Grundstück Nr. 277/2, Probstdorf, Sonnenweg Straßenverk	01.01.1900			3.078,00	0,00	0,00	0,00	0,00	3.078,00
	1/0020004/02687	Grundstück Nr. 280, KG-Nr. 6221, Feldweg hinter Jubiläum	01.01.1900			1.311,60	0,00	0,00	0,00	0,00	1.311,60
	1/0020004/02688	Grundstück Nr. 282/5, Probstdorf, neben B 3, Randfl. Verke	01.01.1900			428,40	0,00	0,00	0,00	0,00	428,40
	1/0020004/02689	Grundstück Nr. 286/11, Probstdorf, Jubiläumsstr. Gehsteig	01.01.1900			512,40	0,00	0,00	0,00	0,00	512,40
	1/0020004/02703	Grundstück Nr. 335/8, Probstdorf, Rotherweg Straßenverke	01.01.1900			1.674,00	0,00	0,00	0,00	0,00	1.674,00
	1/0020004/02710	Grundstück Nr. 340/15, Probstdorf, Schönaner Str., Gehste	01.01.1900			292,80	0,00	0,00	0,00	0,00	292,80
	1/0020004/02711	Grundstück Nr. 347/4, Probstdorf, Koppelweg Straßenverke	01.01.1900			190,80	0,00	0,00	0,00	0,00	190,80
	1/0020004/02712	Grundstück Nr. 347/9, Probstdorf, Koppelweg Straßenverke	01.01.1900			312,00	0,00	0,00	0,00	0,00	312,00
	1/0020004/02715	Grundstück Nr. 349/5, Probstdorf, Koppelweg Straßenverke	01.01.1900			902,40	0,00	0,00	0,00	0,00	902,40
	1/0020004/02721	Grundstück Nr. 353/2, Probstdorf, G.Schwab-Weg Straßen	01.01.1900			12.897,60	0,00	0,00	0,00	0,00	12.897,60
	1/0020004/02722	Grundstück Nr. 353/29, Probstdorf, Fadenweg Straßenverk	01.01.1900			3.763,20	0,00	0,00	0,00	0,00	3.763,20
	1/0020004/02723	Grundstück Nr. 353/30, Probstdorf, Schönaner Str., Gehste	01.01.1900			495,60	0,00	0,00	0,00	0,00	495,60
	1/0020004/02761	Grundstück Nr. 409/13, Probstd., Schönan/D., Gehsteig Str	01.01.1900			87,60	0,00	0,00	0,00	0,00	87,60
	1/0020004/02762	Grundstück Nr. 409/19, Probstdorf, Im Walde Straßenverke	01.01.1900			579,60	0,00	0,00	0,00	0,00	579,60
	1/0020004/02774	Grundstück Nr. 461, Probstdorf, Straße Richtg. Franzensdc	01.01.1900			4.339,20	0,00	0,00	0,00	0,00	4.339,20
	1/0020004/02775	Grundstück Nr. 462, KG-Nr. 6221, Sonstige Straßenverkeh	01.01.1900			9.732,00	0,00	0,00	0,00	0,00	9.732,00
	1/0020004/02776	Grundstück Nr. 463, KG-Nr. 6221, Feldw. Grenze zu Ru Str	01.01.1900			1.174,80	0,00	0,00	0,00	0,00	1.174,80
	1/0020004/02777	Grundstück Nr. 464, KG-Nr. 6221, Sonstige Straßenverkeh	01.01.1900			14.409,60	0,00	0,00	0,00	0,00	14.409,60
	1/0020004/02778	Grundstück Nr. 465, KG-Nr. 6221, Feldweg Grenze zu Fra	01.01.1900			4.243,20	0,00	0,00	0,00	0,00	4.243,20
	1/0020004/02779	Grundstück Nr. 466, KG-Nr. 6221, Feldweg Grenze zu Fra	01.01.1900			1.056,00	0,00	0,00	0,00	0,00	1.056,00
	1/0020004/02780	Grundstück Nr. 467, KG-Nr. 6221, Feldweg Grenze zu Fra	01.01.1900			2.644,80	0,00	0,00	0,00	0,00	2.644,80
	1/0020004/02781	Grundstück Nr. 468, KG-Nr. 6221, Feldweg Grenze zu Fra	01.01.1900			2.364,00	0,00	0,00	0,00	0,00	2.364,00
	1/0020004/02782	Grundstück Nr. 469, KG-Nr. 6221, Feldweg Grenze zu Mat	01.01.1900			1.983,60	0,00	0,00	0,00	0,00	1.983,60

Ansatz	MVAG	Bezeichnung	Inbetrieb-	RND	ND	Buchwert	Zugänge/	Abgänge/	Wertaufholung+/	Abschreibung	Buchwert
Konto			nahme			31.12.2021	+ Umbuchungen -		Wertminderung-		31.12.2022
1/0020004/02783		Grundstück Nr. 470, KG-Nr. 6221, Sonstige Straßenverkeh	01.01.1900			4.044,00	0,00	0,00	0,00	0,00	4.044,00
1/0020004/02784		Grundstück Nr. 471, KG-Nr. 6221, Sonstige Straßenverkeh	01.01.1900			4.148,40	0,00	0,00	0,00	0,00	4.148,40
1/0020004/02785		Grundstück Nr. 472, KG-Nr. 6221, Sonstige Straßenverkeh	01.01.1900			338,40	0,00	0,00	0,00	0,00	338,40
1/0020004/02786		Grundstück Nr. 473, KG-Nr. 6221, Sonstige Straßenverkeh	01.01.1900			338,40	0,00	0,00	0,00	0,00	338,40
1/0020004/02787		Grundstück Nr. 474, KG-Nr. 6221, Sonstige Straßenverkeh	01.01.1900			3.517,20	0,00	0,00	0,00	0,00	3.517,20
1/0020004/02788		Grundstück Nr. 475, KG-Nr. 6221, Sonstige Straßenverkeh	01.01.1900			4.900,80	0,00	0,00	0,00	0,00	4.900,80
1/0020004/02789		Grundstück Nr. 476, KG-Nr. 6221, Sonstige Straßenverkeh	01.01.1900			21.403,20	0,00	0,00	0,00	0,00	21.403,20
1/0020004/02790		Grundstück Nr. 477, KG-Nr. 6221, Sonstige Straßenverkeh	01.01.1900			4.148,40	0,00	0,00	0,00	0,00	4.148,40
1/0020004/02791		Grundstück Nr. 478, KG-Nr. 6221, Sonstige Straßenverkeh	01.01.1900			23.815,20	0,00	0,00	0,00	0,00	23.815,20
1/0020004/02792		Grundstück Nr. 479, KG-Nr. 6221, Sonstige Straßenverkeh	01.01.1900			4.375,20	0,00	0,00	0,00	0,00	4.375,20
1/0020004/02793		Grundstück Nr. 480, KG-Nr. 6221, Feldweg Grenze zu Mat	01.01.1900			1.356,00	0,00	0,00	0,00	0,00	1.356,00
1/0020004/02794		Grundstück Nr. 482, KG-Nr. 6221, Feldweg bei Saatzucht S	01.01.1900			4.128,00	0,00	0,00	0,00	0,00	4.128,00
1/0020004/02795		Grundstück Nr. 483, KG-Nr. 6221, Sonstige Straßenverkeh	01.01.1900			1.246,80	0,00	0,00	0,00	0,00	1.246,80
1/0020004/02796		Grundstück Nr. 484, KG-Nr. 6221, Sonstige Straßenverkeh	01.01.1900			1.670,40	0,00	0,00	0,00	0,00	1.670,40
1/0020004/02797		Grundstück Nr. 485, KG-Nr. 6221, Sonstige Straßenverkeh	01.01.1900			4.190,40	0,00	0,00	0,00	0,00	4.190,40
1/0020004/02798		Grundstück Nr. 486, KG-Nr. 6221, Sonstige Straßenverkeh	01.01.1900			2.840,40	0,00	0,00	0,00	0,00	2.840,40
1/0020004/02799		Grundstück Nr. 487, KG-Nr. 6221, Sonstige Straßenverkeh	01.01.1900			5.943,60	0,00	0,00	0,00	0,00	5.943,60
1/0020004/02800		Grundstück Nr. 488, KG-Nr. 6221, Sonstige Straßenverkeh	01.01.1900			2.653,20	0,00	0,00	0,00	0,00	2.653,20
1/0020004/02801		Grundstück Nr. 489, KG-Nr. 6221, Feldweg Grenze zu Sch	01.01.1900			1.986,00	0,00	0,00	0,00	0,00	1.986,00
1/0020004/02803		Grundstück Nr. 490, Probstdorf, Oberer Auweg Straßenverl	01.01.1900			921,60	0,00	0,00	0,00	0,00	921,60
1/0020004/02804		Grundstück Nr. 491, KG-Nr. 6221, Sonstige Straßenverkeh	01.01.1900			5.287,20	0,00	0,00	0,00	0,00	5.287,20
1/0020004/02805		Grundstück Nr. 492, KG-Nr. 6221, Sonstige Straßenverkeh	01.01.1900			4.159,20	0,00	0,00	0,00	0,00	4.159,20
1/0020004/02806		Grundstück Nr. 493, KG-Nr. 6221, Sonstige Straßenverkeh	01.01.1900			3.184,80	0,00	0,00	0,00	0,00	3.184,80
1/0020004/02807		Grundstück Nr. 494, KG-Nr. 6221, Sonstige Straßenverkeh	01.01.1900			3.228,00	0,00	0,00	0,00	0,00	3.228,00
1/0020004/02808		Grundstück Nr. 495, Probstdorf, Kirschenallee Straßenverk	01.01.1900			20.469,60	0,00	0,00	0,00	0,00	20.469,60
1/0020004/02809		Grundstück Nr. 496, KG-Nr. 6221, Sonstige Straßenverkeh	01.01.1900			340,80	0,00	0,00	0,00	0,00	340,80
1/0020004/02810		Grundstück Nr. 497, KG-Nr. 6221, Feldweg Grenze zu Witt	01.01.1900			4.012,80	0,00	0,00	0,00	0,00	4.012,80
1/0020004/02811		Grundstück Nr. 498, KG-Nr. 6221, Sonstige Straßenverkeh	01.01.1900			4.474,80	0,00	0,00	0,00	0,00	4.474,80
1/0020004/02812		Grundstück Nr. 499, KG-Nr. 6221, Sonstige Straßenverkeh	01.01.1900			3.201,60	0,00	0,00	0,00	0,00	3.201,60
1/0020004/02813		Grundstück Nr. 500, KG-Nr. 6221, Sonstige Straßenverkeh	01.01.1900			2.394,00	0,00	0,00	0,00	0,00	2.394,00
1/0020004/02814		Grundstück Nr. 501, KG-Nr. 6221, Sonstige Straßenverkeh	01.01.1900			5.224,80	0,00	0,00	0,00	0,00	5.224,80
1/0020004/02815		Grundstück Nr. 502/1, Probstdorf, Fohlenweg Straßenverke	01.01.1900			3.379,20	0,00	0,00	0,00	0,00	3.379,20
1/0020004/02816		Grundstück Nr. 502/2, KG-Nr. 6221, Feldw.zw.Reiterw.u.Foi	01.01.1900			799,20	0,00	0,00	0,00	0,00	799,20
1/0020004/02817		Grundstück Nr. 503, Probstdorf, Fohlenweg Verlängerg. Str	01.01.1900			837,60	0,00	0,00	0,00	0,00	837,60
1/0020004/02818		Grundstück Nr. 504, Probstdorf, Promenade Straßenverkeh	01.01.1900			8.594,40	0,00	0,00	0,00	0,00	8.594,40
1/0020004/02819		Grundstück Nr. 505, KG-Nr. 6221, Sonstige Straßenverkeh	01.01.1900			4.527,60	0,00	0,00	0,00	0,00	4.527,60
1/0020004/02820		Grundstück Nr. 506, KG-Nr. 6221, Feldweg verl.Rotherw. S	01.01.1900			3.718,80	0,00	0,00	0,00	0,00	3.718,80
1/0020004/02821		Grundstück Nr. 509, Probstdorf, Reiterweg Straßenverkehr:	01.01.1900			2.606,40	0,00	0,00	0,00	0,00	2.606,40
1/0020004/02822		Grundstück Nr. 510, Probstdorf, Jubiläumsstraße Straßenv	01.01.1900			4.550,40	0,00	0,00	0,00	0,00	4.550,40

Ansatz	MVAG	Bezeichnung	Inbetrieb-	RND	ND	Buchwert	Zugänge/	Abgänge/	Wertaufholung+/	Abschreibung	Buchwert
	Konto		nahme			31.12.2021	+ Umbuchungen -		Wertminderung-		31.12.2022
	1/0020004/02823	Grundstück Nr. 511, Probstdorf, Mühlweg Straßenverkehrs: 01.01.1900				2.034,00	0,00	0,00	0,00	0,00	2.034,00
	1/0020004/02824	Grundstück Nr. 512, Probstd., Verb. B 3/Hofäckerstr. bei Bl 01.01.1900				1.525,20	0,00	0,00	0,00	0,00	1.525,20
	1/0020004/02825	Grundstück Nr. 513, Probstdorf, Hofäckerstraße Straßenve 01.01.1900				7.725,60	0,00	0,00	0,00	0,00	7.725,60
	1/0020004/02826	Grundstück Nr. 514, Probstdorf, Lehenweg Straßenverkehr 01.01.1900				1.369,20	0,00	0,00	0,00	0,00	1.369,20
	1/0020004/02827	Grundstück Nr. 515, Probstdorf, Lehenweg Straßenverkehr 01.01.1900				645,60	0,00	0,00	0,00	0,00	645,60
	1/0020004/02828	Grundstück Nr. 516, KG-Nr. 6221, Feldweg - Promenade S 01.01.1900				1.269,60	0,00	0,00	0,00	0,00	1.269,60
	1/0020004/02829	Grundstück Nr. 517, Probstdorf, Schulgasse Straßenverkef 01.01.1900				614,40	0,00	0,00	0,00	0,00	614,40
	1/0020004/02830	Grundstück Nr. 522, Probstd., P.Wittolastr., Schulg. Gehste 01.01.1900				2.526,00	0,00	0,00	0,00	0,00	2.526,00
	1/0020004/02831	Grundstück Nr. 523, Probstdorf, P.Wittolastr. Gehsteig Stra 01.01.1900				1.183,20	0,00	0,00	0,00	0,00	1.183,20
	1/0020004/02832	Grundstück Nr. 524, Probstdorf, Schönaauer Str., Gehsteig f 01.01.1900				393,60	0,00	0,00	0,00	0,00	393,60
	1/0020004/02833	Grundstück Nr. 525, Probstdorf, Schönaauer Str. Randfl. Ver 01.01.1900				585,60	0,00	0,00	0,00	0,00	585,60
	1/0020004/02835	Grundstück Nr. 526, Probstd., P.Wittolastr.+ Jubiläumsstr. f 01.01.1900				6.442,80	0,00	0,00	0,00	0,00	6.442,80
	1/0020004/02840	Grundstück Nr. 532, Probstdorf, Promenade Grünfl. Straße 01.01.1900				308,40	0,00	0,00	0,00	0,00	308,40
	1/0020004/02841	Grundstück Nr. 545, Probstdorf, Feldweg Straßenverkehrs 01.01.1900				14.070,00	0,00	0,00	0,00	0,00	14.070,00
	1/0020004/02846	Grundstück Nr. 1/2, Rutzendorf, Glinzendorfer Str. Straßen: 01.01.1900				151,20	0,00	0,00	0,00	0,00	151,20
	1/0020004/02848	Grundstück Nr. 114/2, Rutzendorf, Remisenweg Randfl. Str 01.01.1900				136,80	0,00	0,00	0,00	0,00	136,80
	1/0020004/02850	Grundstück Nr. 121/1, Rutzendorf, Remisenweg, Randfl. St 01.01.1900				192,00	0,00	0,00	0,00	0,00	192,00
	1/0020004/02866	Grundstück Nr. 199/15, Rutzendorf, S.Hagenauergasse Str 01.01.1900				1.329,60	0,00	0,00	0,00	0,00	1.329,60
	1/0020004/02868	Grundstück Nr. 199/2, Rutzendorf, Remisenweg Straßenve 01.01.1900				348,00	0,00	0,00	0,00	0,00	348,00
	1/0020004/02870	Grundstück Nr. 199/9, Rutzendorf, Neues Dorf Straßenverk 01.01.1900				5.769,60	0,00	0,00	0,00	0,00	5.769,60
	1/0020004/02875	Grundstück Nr. 2/3, KG-Nr. 6224, Feldweg Am Gutshof Str: 01.01.1900				97,20	0,00	0,00	0,00	0,00	97,20
	1/0020004/02876	Grundstück Nr. 2/3, Rutzendorf, Am Gutshof, Randfl. Verke 01.01.1900				140,40	0,00	0,00	0,00	0,00	140,40
	1/0020004/02877	Grundstück Nr. 2/35, Rutzendorf, Glinzendorfer Str. Straße: 01.01.1900				853,20	0,00	0,00	0,00	0,00	853,20
	1/0020004/02878	Grundstück Nr. 2/36, Rutzendorf, Am Gutshof Straßenverk 01.01.1900				1.834,80	0,00	0,00	0,00	0,00	1.834,80
	1/0020004/02879	Grundstück Nr. 2/37, Rutzendorf, Ortsstraße Straßenverke 01.01.1900				403,20	0,00	0,00	0,00	0,00	403,20
	1/0020004/02889	Grundstück Nr. 200/6, Rutzendorf, Am Gutshof/Ortsstraße : 01.01.1900				825,60	0,00	0,00	0,00	0,00	825,60
	1/0020004/02890	Grundstück Nr. 200/6, Rutzendorf, Am Gutshof Verkehrsra 01.01.1900				450,00	0,00	0,00	0,00	0,00	450,00
	1/0020004/02896	Grundstück Nr. 204/3, KG-Nr. 6224, Sonstige Straßenverke 01.01.1900				3.114,00	0,00	0,00	0,00	0,00	3.114,00
	1/0020004/02904	Grundstück Nr. 249/17, Rutzendorf, Glinzendorfer Str. Ran: 01.01.1900				591,60	0,00	0,00	0,00	0,00	591,60
	1/0020004/02905	Grundstück Nr. 249/18, Rutzendorf, Zufahrt zu Glinzendorfe 01.01.1900				139,20	0,00	0,00	0,00	0,00	139,20
	1/0020004/02907	Grundstück Nr. 249/19, Rutzendorf, Zufahrt zu Glinzendorfe 01.01.1900				127,20	0,00	0,00	0,00	0,00	127,20
	1/0020004/02913	Grundstück Nr. 381, KG-Nr. 6224, Sonstige Straßenverkeh 01.01.1900				3.597,60	0,00	0,00	0,00	0,00	3.597,60
	1/0020004/02914	Grundstück Nr. 383, KG-Nr. 6224, Sonstige Straßenverkeh 01.01.1900				3.160,80	0,00	0,00	0,00	0,00	3.160,80
	1/0020004/02915	Grundstück Nr. 384, KG-Nr. 6224, Sonstige Straßenverkeh 01.01.1900				6.254,40	0,00	0,00	0,00	0,00	6.254,40
	1/0020004/02916	Grundstück Nr. 385, Rutzendorf, Am Teich Straßenverkehr: 01.01.1900				4.930,80	0,00	0,00	0,00	0,00	4.930,80
	1/0020004/02917	Grundstück Nr. 386, KG-Nr. 6224, Sonstige Straßenverkeh 01.01.1900				3.356,40	0,00	0,00	0,00	0,00	3.356,40
	1/0020004/02918	Grundstück Nr. 387, KG-Nr. 6224, Sonstige Straßenverkeh 01.01.1900				2.544,00	0,00	0,00	0,00	0,00	2.544,00
	1/0020004/02920	Grundstück Nr. 388, Rutzendorf, Remisenweg Straßenverk 01.01.1900				14.862,00	0,00	0,00	0,00	0,00	14.862,00
	1/0020004/02921	Grundstück Nr. 389, KG-Nr. 6224, Sonstige Straßenverkeh 01.01.1900				1.752,00	0,00	0,00	0,00	0,00	1.752,00

Ansatz	MVAG	Bezeichnung	Inbetrieb-	RND	ND	Buchwert	Zugänge/	Abgänge/	Wertaufholung+/	Abschreibung	Buchwert
Konto			nahme			31.12.2021	+ Umbuchungen -		Wertminderung-		31.12.2022
1/0020004/02922		Grundstück Nr. 390, KG-Nr. 6224, Sonstige Straßenverkeh	01.01.1900			816,00	0,00	0,00	0,00	0,00	816,00
1/0020004/02924		Grundstück Nr. 391/2, KG-Nr. 6224, Sonstige Straßenverkeh	01.01.1900			3.576,00	0,00	0,00	0,00	0,00	3.576,00
1/0020004/02925		Grundstück Nr. 392, KG-Nr. 6224, Sonstige Straßenverkeh	01.01.1900			954,00	0,00	0,00	0,00	0,00	954,00
1/0020004/02926		Grundstück Nr. 393, KG-Nr. 6224, Sonstige Straßenverkeh	01.01.1900			4.638,00	0,00	0,00	0,00	0,00	4.638,00
1/0020004/02927		Grundstück Nr. 394, KG-Nr. 6224, Sonstige Straßenverkeh	01.01.1900			752,40	0,00	0,00	0,00	0,00	752,40
1/0020004/02928		Grundstück Nr. 395, KG-Nr. 6224, Sonstige Straßenverkeh	01.01.1900			5.514,00	0,00	0,00	0,00	0,00	5.514,00
1/0020004/02929		Grundstück Nr. 396, KG-Nr. 6224, Sonstige Straßenverkeh	01.01.1900			1.231,20	0,00	0,00	0,00	0,00	1.231,20
1/0020004/02930		Grundstück Nr. 397, KG-Nr. 6224, Sonstige Straßenverkeh	01.01.1900			574,80	0,00	0,00	0,00	0,00	574,80
1/0020004/02931		Grundstück Nr. 402, Rutzendorf, Kapellenweg Straßenverk	01.01.1900			2.558,40	0,00	0,00	0,00	0,00	2.558,40
1/0020004/02932		Grundstück Nr. 403, KG-Nr. 6224, Sonstige Straßenverkeh	01.01.1900			16.527,60	0,00	0,00	0,00	0,00	16.527,60
1/0020004/02933		Grundstück Nr. 404/1, KG-Nr. 6224, Sonstige Straßenverkeh	01.01.1900			621,60	0,00	0,00	0,00	0,00	621,60
1/0020004/02934		Grundstück Nr. 404/2, KG-Nr. 6224, Sonstige Straßenverkeh	01.01.1900			23.118,00	0,00	0,00	0,00	0,00	23.118,00
1/0020004/02936		Grundstück Nr. 406, KG-Nr. 6224, Sonstige Straßenverkeh	01.01.1900			4.533,60	0,00	0,00	0,00	0,00	4.533,60
1/0020004/02937		Grundstück Nr. 407, Rutzendorf, Acker Äcker, Wiesen oder	01.01.1900			576,00	0,00	0,00	0,00	0,00	576,00
1/0020004/02938		Grundstück Nr. 410/2, KG-Nr. 6224, Sonstige Straßenverkeh	01.01.1900			586,80	0,00	0,00	0,00	0,00	586,80
1/0020004/02939		Grundstück Nr. 411, KG-Nr. 6224, Sonstige Straßenverkeh	01.01.1900			8.218,80	0,00	0,00	0,00	0,00	8.218,80
1/0020004/02940		Grundstück Nr. 412, KG-Nr. 6224, Sonstige Straßenverkeh	01.01.1900			3.055,20	0,00	0,00	0,00	0,00	3.055,20
1/0020004/02941		Grundstück Nr. 414, KG-Nr. 6224, Sonstige Straßenverkeh	01.01.1900			1.143,60	0,00	0,00	0,00	0,00	1.143,60
1/0020004/02942		Grundstück Nr. 416, KG-Nr. 6224, Sonstige Straßenverkeh	01.01.1900			4.002,00	0,00	0,00	0,00	0,00	4.002,00
1/0020004/02943		Grundstück Nr. 418, KG-Nr. 6224, Sonstige Straßenverkeh	01.01.1900			2.853,60	0,00	0,00	0,00	0,00	2.853,60
1/0020004/02944		Grundstück Nr. 419, KG-Nr. 6224, Sonstige Straßenverkeh	01.01.1900			2.280,00	0,00	0,00	0,00	0,00	2.280,00
1/0020004/02945		Grundstück Nr. 420, KG-Nr. 6224, Sonstige Straßenverkeh	01.01.1900			775,20	0,00	0,00	0,00	0,00	775,20
1/0020004/02946		Grundstück Nr. 421, KG-Nr. 6224, Sonstige Straßenverkeh	01.01.1900			1.194,00	0,00	0,00	0,00	0,00	1.194,00
1/0020004/02947		Grundstück Nr. 422, KG-Nr. 6224, Sonstige Straßenverkeh	01.01.1900			4.353,60	0,00	0,00	0,00	0,00	4.353,60
1/0020004/02948		Grundstück Nr. 423, KG-Nr. 6224, Sonstige Straßenverkeh	01.01.1900			6.432,00	0,00	0,00	0,00	0,00	6.432,00
1/0020004/02949		Grundstück Nr. 424, KG-Nr. 6224, Sonstige Straßenverkeh	01.01.1900			13.315,20	0,00	0,00	0,00	0,00	13.315,20
1/0020004/02950		Grundstück Nr. 425, KG-Nr. 6224, Sonstige Straßenverkeh	01.01.1900			3.051,60	0,00	0,00	0,00	0,00	3.051,60
1/0020004/02951		Grundstück Nr. 426/1, KG-Nr. 6224, Sonstige Straßenverkeh	01.01.1900			1.584,00	0,00	0,00	0,00	0,00	1.584,00
1/0020004/02952		Grundstück Nr. 426/2, KG-Nr. 6224, Sonstige Straßenverkeh	01.01.1900			10.476,00	0,00	0,00	0,00	0,00	10.476,00
1/0020004/02953		Grundstück Nr. 427, KG-Nr. 6224, Feldweg bei FF Straßen	01.01.1900			108,00	0,00	0,00	0,00	0,00	108,00
1/0020004/02954		Grundstück Nr. 428, KG-Nr. 6224, Sonstige Straßenverkeh	01.01.1900			1.323,60	0,00	0,00	0,00	0,00	1.323,60
1/0020004/02955		Grundstück Nr. 429, KG-Nr. 6224, Sonstige Straßenverkeh	01.01.1900			319,20	0,00	0,00	0,00	0,00	319,20
1/0020004/02956		Grundstück Nr. 430, KG-Nr. 6224, Sonstige Straßenverkeh	01.01.1900			492,00	0,00	0,00	0,00	0,00	492,00
1/0020004/02957		Grundstück Nr. 431/1, Rutzendorf, Am Tennisplatz Straßen	01.01.1900			2.314,80	0,00	0,00	0,00	0,00	2.314,80
1/0020004/02958		Grundstück Nr. 431/2, Rutzendorf, Hintausweg Straßenverl	01.01.1900			1.471,20	0,00	0,00	0,00	0,00	1.471,20
1/0020004/02959		Grundstück Nr. 432, KG-Nr. 6224, Sonstige Straßenverkeh	01.01.1900			1.773,60	0,00	0,00	0,00	0,00	1.773,60
1/0020004/02960		Grundstück Nr. 433, KG-Nr. 6224, Sonstige Straßenverkeh	01.01.1900			2.250,00	0,00	0,00	0,00	0,00	2.250,00
1/0020004/02961		Grundstück Nr. 434, KG-Nr. 6224, Sonstige Straßenverkeh	01.01.1900			7.440,00	0,00	0,00	0,00	0,00	7.440,00
1/0020004/02962		Grundstück Nr. 435, Rutzendorf, Hintausweg Straßenverkeh	01.01.1900			4.344,00	0,00	0,00	0,00	0,00	4.344,00

Ansatz	MVAG	Bezeichnung	Inbetrieb-	RND	ND	Buchwert	Zugänge/	Abgänge/	Wertaufholung+/	Abschreibung	Buchwert
Konto			nahme			31.12.2021	+ Umbuchungen -		Wertminderung-		31.12.2022
1/0020004/02963		Grundstück Nr. 436/1, Rutzendorf, Ortsstraße Randfl. Verk	01.01.1900			2.404,80	0,00	0,00	0,00	0,00	2.404,80
1/0020004/02964		Grundstück Nr. 436/2, Rutzendorf, Ortsstraße Randfl. Verk	01.01.1900			703,20	0,00	0,00	0,00	0,00	703,20
1/0020004/02965		Grundstück Nr. 436/3, Rutzendorf, Ortsstraße, Randfl. Verk	01.01.1900			558,00	0,00	0,00	0,00	0,00	558,00
1/0020004/02966		Grundstück Nr. 454, KG-Nr. 6224, Sonstige Straßenverkeh	01.01.1900			193,20	0,00	0,00	0,00	0,00	193,20
1/0020004/02968		Grundstück Nr. 456, KG-Nr. 6224, Sonstige Straßenverkeh	01.01.1900			5.078,40	0,00	0,00	0,00	0,00	5.078,40
1/0020004/02987		Grundstück Nr. 17/3, Schöna u, Gartenweg Straßenverkehr:	01.01.1900			334,80	0,00	0,00	0,00	0,00	334,80
1/0020004/02988		Grundstück Nr. 17/5, Schöna u, neben Hügelweg Verkehrs	01.01.1900			140,40	0,00	0,00	0,00	0,00	140,40
1/0020004/02989		Grundstück Nr. 17/7, Schöna u, neb. Gartenweg Verkehrsra	01.01.1900			61,20	0,00	0,00	0,00	0,00	61,20
1/0020004/02991		Grundstück Nr. 18/35, Schöna u, Schilfweg Straßenverkehr:	01.01.1900			1.150,80	0,00	0,00	0,00	0,00	1.150,80
1/0020004/02992		Grundstück Nr. 18/36, Schöna u, Gehsteig Straßenverkehrs	01.01.1900			522,00	0,00	0,00	0,00	0,00	522,00
1/0020004/02994		Grundstück Nr. 19, Schöna u, An d.Heide/Park Straßenverk	01.01.1900			2.437,20	0,00	0,00	0,00	0,00	2.437,20
1/0020004/03009		Grundstück Nr. 3/3, Schöna u, neben Ob.Auweg Verkehrs	01.01.1900			76,80	0,00	0,00	0,00	0,00	76,80
1/0020004/03033		Grundstück Nr. 467/2, KG-Nr. 6225, Sonstige Straßenverk	01.01.1900			834,00	0,00	0,00	0,00	0,00	834,00
1/0020004/03054		Grundstück Nr. 642, Schöna u, Ortsstr. Straßenverkehrsank	01.01.1900			655,20	0,00	0,00	0,00	0,00	655,20
1/0020004/03055		Grundstück Nr. 643, Schöna u, vor Kirche Straßenverkehrs	01.01.1900			70,80	0,00	0,00	0,00	0,00	70,80
1/0020004/03057		Grundstück Nr. 644/1, Schöna u, Schöna u-Urfahr Straßenv	01.01.1900			3.294,00	0,00	0,00	0,00	0,00	3.294,00
1/0020004/03059		Grundstück Nr. 645, Schöna u, Wiesenweg Straßenverkehr:	01.01.1900			993,60	0,00	0,00	0,00	0,00	993,60
1/0020004/03060		Grundstück Nr. 646, Schöna u, neben Hügelweg Verkehrs	01.01.1900			582,00	0,00	0,00	0,00	0,00	582,00
1/0020004/03062		Grundstück Nr. 648, Schöna u, Erbhofweg Straßenverkehrs	01.01.1900			378,00	0,00	0,00	0,00	0,00	378,00
1/0020004/03063		Grundstück Nr. 649, KG-Nr. 6225, Feldweg - Hintausweg S	01.01.1900			3.375,60	0,00	0,00	0,00	0,00	3.375,60
1/0020004/03064		Grundstück Nr. 650, Schöna u, Steigäckerweg Straßenverk	01.01.1900			17.613,60	0,00	0,00	0,00	0,00	17.613,60
1/0020004/03065		Grundstück Nr. 651, KG-Nr. 6225, Feldweg Schießstätte St	01.01.1900			1.141,20	0,00	0,00	0,00	0,00	1.141,20
1/0020004/03066		Grundstück Nr. 652, KG-Nr. 6225, Sonstige Straßenverkeh	01.01.1900			1.852,80	0,00	0,00	0,00	0,00	1.852,80
1/0020004/03067		Grundstück Nr. 653, KG-Nr. 6225, Sonstige Straßenverkeh	01.01.1900			3.955,20	0,00	0,00	0,00	0,00	3.955,20
1/0020004/03069		Grundstück Nr. 655, KG-Nr. 6225, Sonstige Straßenverkeh	01.01.1900			5.269,20	0,00	0,00	0,00	0,00	5.269,20
1/0020004/03070		Grundstück Nr. 656, KG-Nr. 6225, Sonstige Straßenverkeh	01.01.1900			642,00	0,00	0,00	0,00	0,00	642,00
1/0020004/03071		Grundstück Nr. 657, KG-Nr. 6225, Sonstige Straßenverkeh	01.01.1900			4.748,40	0,00	0,00	0,00	0,00	4.748,40
1/0020004/03072		Grundstück Nr. 658, KG-Nr. 6225, Sonstige Straßenverkeh	01.01.1900			2.978,40	0,00	0,00	0,00	0,00	2.978,40
1/0020004/03073		Grundstück Nr. 659, KG-Nr. 6225, Sonstige Straßenverkeh	01.01.1900			754,80	0,00	0,00	0,00	0,00	754,80
1/0020004/03075		Grundstück Nr. 660, Schöna u, Fährstr.+Mannsd.Str. Straße	01.01.1900			25.166,40	0,00	0,00	0,00	0,00	25.166,40
1/0020004/03076		Grundstück Nr. 661, KG-Nr. 6225, Sonstige Straßenverkeh	01.01.1900			2.546,40	0,00	0,00	0,00	0,00	2.546,40
1/0020004/03077		Grundstück Nr. 662, KG-Nr. 6225, Sonstige Straßenverkeh	01.01.1900			2.337,60	0,00	0,00	0,00	0,00	2.337,60
1/0020004/03080		Grundstück Nr. 663, KG-Nr. 6225, Sonstige Straßenverkeh	01.01.1900			11.306,40	0,00	0,00	0,00	0,00	11.306,40
1/0020004/03081		Grundstück Nr. 664, KG-Nr. 6225, Sonstige Straßenverkeh	01.01.1900			3.769,20	0,00	0,00	0,00	0,00	3.769,20
1/0020004/03082		Grundstück Nr. 665, KG-Nr. 6225, Sonstige Straßenverkeh	01.01.1900			3.769,20	0,00	0,00	0,00	0,00	3.769,20
1/0020004/03083		Grundstück Nr. 666, KG-Nr. 6225, Sonstige Straßenverkeh	01.01.1900			3.025,20	0,00	0,00	0,00	0,00	3.025,20
1/0020004/03084		Grundstück Nr. 667, KG-Nr. 6225, Hintausweg Straßenverk	01.01.1900			4.033,20	0,00	0,00	0,00	0,00	4.033,20
1/0020004/03085		Grundstück Nr. 668, Schöna u, Schmiedeweg Straßenverke	01.01.1900			2.131,20	0,00	0,00	0,00	0,00	2.131,20
1/0020004/03086		Grundstück Nr. 669, KG-Nr. 6225, Hintausweg Straßenverk	01.01.1900			504,00	0,00	0,00	0,00	0,00	504,00

Ansatz	MVAG	Bezeichnung	Inbetrieb-	RND	ND	Buchwert	Zugänge/	Abgänge/	Wertaufholung+/	Abschreibung	Buchwert
	Konto		nahme			31.12.2021	+ Umbuchungen -		Wertminderung-		31.12.2022
	1/0020004/03087	Grundstück Nr. 670, Schönau, Radlertreffweg Straßenverke	01.01.1900			279,60	0,00	0,00	0,00	0,00	279,60
	1/0020004/03088	Grundstück Nr. 671, KG-Nr. 6225, Sonstige Straßenverkeh	01.01.1900			3.681,60	0,00	0,00	0,00	0,00	3.681,60
	1/0020004/03090	Grundstück Nr. 672, KG-Nr. 6225, Sonstige Straßenverkeh	01.01.1900			1.758,00	0,00	0,00	0,00	0,00	1.758,00
	1/0020004/03091	Grundstück Nr. 673, KG-Nr. 6225, Sonstige Straßenverkeh	01.01.1900			1.777,20	0,00	0,00	0,00	0,00	1.777,20
	1/0020004/03092	Grundstück Nr. 674/1, KG-Nr. 6225, Sonstige Straßenverke	01.01.1900			1.888,80	0,00	0,00	0,00	0,00	1.888,80
	1/0020004/03093	Grundstück Nr. 674/2, KG-Nr. 6225, Sonstige Straßenverke	01.01.1900			802,80	0,00	0,00	0,00	0,00	802,80
	1/0020004/03096	Grundstück Nr. 675, KG-Nr. 6225, Mitterweg Straßenverkel	01.01.1900			30.292,80	0,00	0,00	0,00	0,00	30.292,80
	1/0020004/03098	Grundstück Nr. 676, Schönau, Wiesenweg Straßenverkehr:	01.01.1900			874,80	0,00	0,00	0,00	0,00	874,80
	1/0020004/03099	Grundstück Nr. 677, Schönau, Am Westrand Straßenverkel	01.01.1900			2.305,20	0,00	0,00	0,00	0,00	2.305,20
	1/0020004/03100	Grundstück Nr. 678, KG-Nr. 6225, Sonstige Straßenverkeh	01.01.1900			1.636,80	0,00	0,00	0,00	0,00	1.636,80
	1/0020004/03101	Grundstück Nr. 679, Schönau, Neurissgasse Straßenverkel	01.01.1900			3.440,40	0,00	0,00	0,00	0,00	3.440,40
	1/0020004/03103	Grundstück Nr. 680, Schönau, Oberer Auweg Straßenverke	01.01.1900			1.782,00	0,00	0,00	0,00	0,00	1.782,00
	1/0020004/03104	Grundstück Nr. 681, Schönau, Hügelweg Straßenverkehrs	01.01.1900			1.834,80	0,00	0,00	0,00	0,00	1.834,80
	1/0020004/03106	Grundstück Nr. 682, Schönau, Paradiesweg Straßenverkeh	01.01.1900			1.678,80	0,00	0,00	0,00	0,00	1.678,80
	1/0020004/03109	Grundstück Nr. 683, Schönau, Am Westrand Straßenverkel	01.01.1900			1.556,40	0,00	0,00	0,00	0,00	1.556,40
	1/0020004/03111	Grundstück Nr. 685, KG-Nr. 6225, Sonstige Straßenverkeh	01.01.1900			4.465,20	0,00	0,00	0,00	0,00	4.465,20
	1/0020004/03112	Grundstück Nr. 686, KG-Nr. 6225, Sonstige Straßenverkeh	01.01.1900			573,60	0,00	0,00	0,00	0,00	573,60
	1/0020004/03113	Grundstück Nr. 687, KG-Nr. 6225, Sonstige Straßenverkeh	01.01.1900			1.462,80	0,00	0,00	0,00	0,00	1.462,80
	1/0020004/03114	Grundstück Nr. 688, KG-Nr. 6225, Sonstige Straßenverkeh	01.01.1900			198,00	0,00	0,00	0,00	0,00	198,00
	1/0020004/03115	Grundstück Nr. 689, KG-Nr. 6225, Sonstige Straßenverkeh	01.01.1900			1.015,20	0,00	0,00	0,00	0,00	1.015,20
	1/0020004/03116	Grundstück Nr. 690, KG-Nr. 6225, Sonstige Straßenverkeh	01.01.1900			6.963,60	0,00	0,00	0,00	0,00	6.963,60
	1/0020004/03117	Grundstück Nr. 691, KG-Nr. 6225, Sonstige Straßenverkeh	01.01.1900			3.414,00	0,00	0,00	0,00	0,00	3.414,00
	1/0020004/03118	Grundstück Nr. 698, KG-Nr. 6225, Sonstige Straßenverkeh	01.01.1900			4.376,40	0,00	0,00	0,00	0,00	4.376,40
	1/0020004/03119	Grundstück Nr. 699, KG-Nr. 6225, Sonstige Straßenverkeh	01.01.1900			2.652,00	0,00	0,00	0,00	0,00	2.652,00
	1/0020004/03120	Grundstück Nr. 700, KG-Nr. 6225, Sonstige Straßenverkeh	01.01.1900			460,80	0,00	0,00	0,00	0,00	460,80
	1/0020004/03121	Grundstück Nr. 701, KG-Nr. 6225, Sonstige Straßenverkeh	01.01.1900			2.808,00	0,00	0,00	0,00	0,00	2.808,00
	1/0020004/03122	Grundstück Nr. 702, KG-Nr. 6225, Sonstige Straßenverkeh	01.01.1900			528,00	0,00	0,00	0,00	0,00	528,00
	1/0020004/03131	Grundstück Nr. 25/1, Wittau, An d.Wamberalacke Straßenv	01.01.1900			80,40	0,00	0,00	0,00	0,00	80,40
	1/0020004/03132	Grundstück Nr. 25/2, Wittau, An d.Wamberalacke Straßenv	01.01.1900			79,20	0,00	0,00	0,00	0,00	79,20
	1/0020004/03133	Grundstück Nr. 258/1, Wittau, Hauptstraße Straßenverkehr	01.01.1900			14.107,20	0,00	0,00	0,00	0,00	14.107,20
	1/0020004/03134	Grundstück Nr. 258/1, Wittau, Hauptstr. Randfl. Verkehrsra	01.01.1900			2.361,60	0,00	0,00	0,00	0,00	2.361,60
	1/0020004/03136	Grundstück Nr. 258/39, Wittau, Lobfeldweg Straßenverkehr	01.01.1900			1.686,00	0,00	0,00	0,00	0,00	1.686,00
	1/0020004/03138	Grundstück Nr. 258/40, Wittau, Rohrlackeweg Straßenverke	01.01.1900			1.014,00	0,00	0,00	0,00	0,00	1.014,00
	1/0020004/03139	Grundstück Nr. 258/41, Wittau, An d.Wamberalacke Straße	01.01.1900			2.004,00	0,00	0,00	0,00	0,00	2.004,00
	1/0020004/03140	Grundstück Nr. 258/42, Wittau, Getreidew./Haidweg Straße	01.01.1900			930,00	0,00	0,00	0,00	0,00	930,00
	1/0020004/03142	Grundstück Nr. 258/43, Wittau, Breinäckerweg Straßenverk	01.01.1900			464,40	0,00	0,00	0,00	0,00	464,40
	1/0020004/03143	Grundstück Nr. 258/44, Wittau, Am Kirchenfeld Straßenverl	01.01.1900			958,80	0,00	0,00	0,00	0,00	958,80
	1/0020004/03145	Grundstück Nr. 258/45, Wittau, Lissenweg Straßenverkehrs	01.01.1900			1.170,00	0,00	0,00	0,00	0,00	1.170,00
	1/0020004/03146	Grundstück Nr. 258/46, Wittau, Hauptstr.-B3 bei Schick Str:	01.01.1900			720,00	0,00	0,00	0,00	0,00	720,00

Ansatz	MVAG	Bezeichnung	Inbetrieb-	RND	ND	Buchwert	Zugänge/	Abgänge/	Wertaufholung+/	Abschreibung	Buchwert
Konto			nahme			31.12.2021	+ Umbuchungen -		Wertminderung-		31.12.2022
1/0020004/03148		Grundstück Nr. 258/47, Wittau, Rohrlackeweg Straßenverk	01.01.1900			2.606,40	0,00	0,00	0,00	0,00	2.606,40
1/0020004/03149		Grundstück Nr. 258/47, Wittau, Verk.Randfl.Rohrlackeweg	01.01.1900			2.169,60	0,00	0,00	0,00	0,00	2.169,60
1/0020004/03151		Grundstück Nr. 258/48, Wittau, Rohrlackeweg Straßenverk	01.01.1900			18,00	0,00	0,00	0,00	0,00	18,00
1/0020004/03153		Grundstück Nr. 258/50, Wittau, Am Brunnen Straßenverkeh	01.01.1900			2.157,60	0,00	0,00	0,00	0,00	2.157,60
1/0020004/03164		Grundstück Nr. 326/2, Wittau, Straße n.Fra bei B3 Probstk	01.01.1900			298,80	0,00	0,00	0,00	0,00	298,80
1/0020004/03170		Grundstück Nr. 361/35, Wittau, Bründlgasse Umkehrplatz S	01.01.1900			139,20	0,00	0,00	0,00	0,00	139,20
1/0020004/03171		Grundstück Nr. 361/36, Wittau, Hausfeldg./Grenzg. Straßer	01.01.1900			3.524,40	0,00	0,00	0,00	0,00	3.524,40
1/0020004/03172		Grundstück Nr. 361/37, Wittau, Straßenrandfl. bei B3 Straß	01.01.1900			456,00	0,00	0,00	0,00	0,00	456,00
1/0020004/03179		Grundstück Nr. 40/1, Wittau, Am Brunnen Straßenverkehrs	01.01.1900			673,20	0,00	0,00	0,00	0,00	673,20
1/0020004/03180		Grundstück Nr. 40/1, Wittau, Am Brunnen Verkehrsrandfläc	01.01.1900			579,60	0,00	0,00	0,00	0,00	579,60
1/0020004/03192		Grundstück Nr. 530/7, Wittau, Randfl.Getreideweg Straßen	01.01.1900			349,20	0,00	0,00	0,00	0,00	349,20
1/0020004/03195		Grundstück Nr. 532/3, Wittau, Am Neuriss Straßenverkehrs	01.01.1900			2.496,00	0,00	0,00	0,00	0,00	2.496,00
1/0020004/03196		Grundstück Nr. 532/35, Wittau, Sportplatzgasse Straßenvei	01.01.1900			1.932,00	0,00	0,00	0,00	0,00	1.932,00
1/0020004/03199		Grundstück Nr. 532/38, Wittau, Haidweg Straßenverkehrs	01.01.1900			1.182,00	0,00	0,00	0,00	0,00	1.182,00
1/0020004/03203		Grundstück Nr. 532/39, Wittau, Getreideweg bei Aufbahrun	01.01.1900			553,20	0,00	0,00	0,00	0,00	553,20
1/0020004/03205		Grundstück Nr. 572/14, Wittau, Am Neuriss Straßenverkeh	01.01.1900			554,40	0,00	0,00	0,00	0,00	554,40
1/0020004/03206		Grundstück Nr. 572/15, Wittau, Am Neuriss, Umkehrplatz S	01.01.1900			60,00	0,00	0,00	0,00	0,00	60,00
1/0020004/03207		Grundstück Nr. 573/8, Wittau, Am Neuriss Straßenverkehrs	01.01.1900			496,80	0,00	0,00	0,00	0,00	496,80
1/0020004/03209		Grundstück Nr. 574/41, Wittau, Verläng.Haidweg Straßenv	01.01.1900			3.696,00	0,00	0,00	0,00	0,00	3.696,00
1/0020004/03212		Grundstück Nr. 575/15, Wittau, Schmiedlacke Straßenverk	01.01.1900			867,60	0,00	0,00	0,00	0,00	867,60
1/0020004/03213		Grundstück Nr. 576/5, Am Kirchenfeld, Gehsteig Straßenv	01.01.1900			86,40	0,00	0,00	0,00	0,00	86,40
1/0020004/03216		Grundstück Nr. 595/3, Wittau, Probst Wittolastr. Gehsteig S	01.01.1900			40,80	0,00	0,00	0,00	0,00	40,80
1/0020004/03217		Grundstück Nr. 600/2, Wittau, Probst Wittolastr. Gehsteig S	01.01.1900			28,80	0,00	0,00	0,00	0,00	28,80
1/0020004/03223		Grundstück Nr. 663/1, KG-Nr. 6228, Sonstige Straßenverk	01.01.1900			2.781,60	0,00	0,00	0,00	0,00	2.781,60
1/0020004/03225		Grundstück Nr. 682/10, KG-Nr. 6228, Sonstige Straßenverk	01.01.1900			2.624,40	0,00	0,00	0,00	0,00	2.624,40
1/0020004/03226		Grundstück Nr. 682/11, KG-Nr. 6228, Sonstige Straßenverk	01.01.1900			1.789,20	0,00	0,00	0,00	0,00	1.789,20
1/0020004/03228		Grundstück Nr. 685/2, KG-Nr. 6228, Sonstige Straßenverk	01.01.1900			2.409,60	0,00	0,00	0,00	0,00	2.409,60
1/0020004/03229		Grundstück Nr. 686, KG-Nr. 6228, Sonstige Straßenverkeh	01.01.1900			2.875,20	0,00	0,00	0,00	0,00	2.875,20
1/0020004/03231		Grundstück Nr. 688, KG-Nr. 6228, Sonstige Straßenverkeh	01.01.1900			3.705,60	0,00	0,00	0,00	0,00	3.705,60
1/0020004/03232		Grundstück Nr. 698, KG-Nr. 6228, Sonstige Straßenverkeh	01.01.1900			648,00	0,00	0,00	0,00	0,00	648,00
1/0020004/03233		Grundstück Nr. 699, KG-Nr. 6228, Sonstige Straßenverkeh	01.01.1900			2.518,80	0,00	0,00	0,00	0,00	2.518,80
1/0020004/03234		Grundstück Nr. 701, Wittau, Hofäckerstr./Ecke P.Wittolastr.	01.01.1900			414,00	0,00	0,00	0,00	0,00	414,00
1/0020004/03235		Grundstück Nr. 702/2, Wittau, Am Kirchenfeld Straßenverk	01.01.1900			2.314,80	0,00	0,00	0,00	0,00	2.314,80
1/0020004/03236		Grundstück Nr. 702/3, Wittau, Am Kirchenfeld Straßenverk	01.01.1900			1.236,00	0,00	0,00	0,00	0,00	1.236,00
1/0020004/03237		Grundstück Nr. 704, KG-Nr. 6228, Sonstige Straßenverkeh	01.01.1900			2.662,80	0,00	0,00	0,00	0,00	2.662,80
1/0020004/03238		Grundstück Nr. 705/2, Wittau, Breinäckerweg Straßenverk	01.01.1900			1.791,60	0,00	0,00	0,00	0,00	1.791,60
1/0020004/03240		Grundstück Nr. 708/2, Wittau, Getreideweg Straßenverkeh	01.01.1900			6.069,60	0,00	0,00	0,00	0,00	6.069,60
1/0020004/03241		Grundstück Nr. 709, KG-Nr. 6228, Sonstige Straßenverkeh	01.01.1900			1.596,00	0,00	0,00	0,00	0,00	1.596,00
1/0020004/03242		Grundstück Nr. 710, Wittau, Lobfeldweg Straßenverkehrs	01.01.1900			2.001,60	0,00	0,00	0,00	0,00	2.001,60

Ansatz	MVAG	Bezeichnung	Inbetrieb-	RND	ND	Buchwert	Zugänge/	Abgänge/	Wertaufholung+/	Abschreibung	Buchwert
	Konto		nahme			31.12.2021	+ Umbuchungen -		Wertminderung-		31.12.2022
	1/0020004/03243	Grundstück Nr. 711, Wittau, Straße z.Friedhof Straßenverk	01.01.1900			885,60	0,00	0,00	0,00	0,00	885,60
	1/0020004/03244	Grundstück Nr. 712, Wittau, Am Brunnen Straßenverkehrs	01.01.1900			1.129,20	0,00	0,00	0,00	0,00	1.129,20
	1/0020004/03245	Grundstück Nr. 713, KG-Nr. 6228, Sonstige Straßenverkeh	01.01.1900			585,60	0,00	0,00	0,00	0,00	585,60
	1/0020004/03246	Grundstück Nr. 716, Wittau, Straße Richtg.Fra bei Kapelle :	01.01.1900			2.624,40	0,00	0,00	0,00	0,00	2.624,40
	1/0020004/03247	Grundstück Nr. 717, KG-Nr. 6228, Sonstige Straßenverkeh	01.01.1900			1.450,80	0,00	0,00	0,00	0,00	1.450,80
	1/0020004/03248	Grundstück Nr. 718, KG-Nr. 6228, Sonstige Straßenverkeh	01.01.1900			8.712,00	0,00	0,00	0,00	0,00	8.712,00
	1/0020004/03249	Grundstück Nr. 719, KG-Nr. 6228, Sonstige Straßenverkeh	01.01.1900			7.251,60	0,00	0,00	0,00	0,00	7.251,60
	1/0020004/03250	Grundstück Nr. 720, KG-Nr. 6228, Sonstige Straßenverkeh	01.01.1900			9.292,80	0,00	0,00	0,00	0,00	9.292,80
	1/0020004/03251	Grundstück Nr. 722, KG-Nr. 6228, Sonstige Straßenverkeh	01.01.1900			10.770,00	0,00	0,00	0,00	0,00	10.770,00
	1/0020004/03252	Grundstück Nr. 723, KG-Nr. 6228, Sonstige Straßenverkeh	01.01.1900			2.944,80	0,00	0,00	0,00	0,00	2.944,80
	1/0020004/03253	Grundstück Nr. 724, KG-Nr. 6228, Sonstige Straßenverkeh	01.01.1900			8.973,60	0,00	0,00	0,00	0,00	8.973,60
	1/0020004/03254	Grundstück Nr. 725, KG-Nr. 6228, Sonstige Straßenverkeh	01.01.1900			8.751,60	0,00	0,00	0,00	0,00	8.751,60
	1/0020004/03255	Grundstück Nr. 727, KG-Nr. 6228, Sonstige Straßenverkeh	01.01.1900			9.889,20	0,00	0,00	0,00	0,00	9.889,20
	1/0020004/03256	Grundstück Nr. 728, KG-Nr. 6228, Sonstige Straßenverkeh	01.01.1900			3.318,00	0,00	0,00	0,00	0,00	3.318,00
	1/0020004/03257	Grundstück Nr. 729, KG-Nr. 6228, Sonstige Straßenverkeh	01.01.1900			10.322,40	0,00	0,00	0,00	0,00	10.322,40
	1/0020004/03258	Grundstück Nr. 730, KG-Nr. 6228, Sonstige Straßenverkeh	01.01.1900			10.299,60	0,00	0,00	0,00	0,00	10.299,60
	1/0020004/03259	Grundstück Nr. 732, KG-Nr. 6228, Sonstige Straßenverkeh	01.01.1900			7.688,40	0,00	0,00	0,00	0,00	7.688,40
	1/0020004/03260	Grundstück Nr. 733, KG-Nr. 6228, Sonstige Straßenverkeh	01.01.1900			2.662,80	0,00	0,00	0,00	0,00	2.662,80
	1/0020004/03261	Grundstück Nr. 734, KG-Nr. 6228, Sonstige Straßenverkeh	01.01.1900			1.206,00	0,00	0,00	0,00	0,00	1.206,00
	1/0020004/03262	Grundstück Nr. 735, KG-Nr. 6228, Sonstige Straßenverkeh	01.01.1900			9.925,20	0,00	0,00	0,00	0,00	9.925,20
	1/0020004/03263	Grundstück Nr. 748, KG-Nr. 6228, Sonstige Straßenverkeh	01.01.1900			828,00	0,00	0,00	0,00	0,00	828,00
	1/0020004/03265	Grundstück Nr. 755, KG-Nr. 6228, Sonstige Straßenverkeh	01.01.1900			5.428,80	0,00	0,00	0,00	0,00	5.428,80
	1/0020004/03267	Grundstück Nr. 765, KG-Nr. 6228, Sonstige Straßenverkeh	01.01.1900			4.897,20	0,00	0,00	0,00	0,00	4.897,20
	1/0020004/03268	Grundstück Nr. 766, KG-Nr. 6228, Sonstige Straßenverkeh	01.01.1900			4.812,00	0,00	0,00	0,00	0,00	4.812,00
	1/0020004/03269	Grundstück Nr. 767, KG-Nr. 6228, Sonstige Straßenverkeh	01.01.1900			3.697,20	0,00	0,00	0,00	0,00	3.697,20
	1/0020004/03270	Grundstück Nr. 790, Wittau, Am Kirchenfeld Straßenverkeh	01.01.1900			2.709,60	0,00	0,00	0,00	0,00	2.709,60
	1/0020004/03271	Grundstück Nr. 791, KG-Nr. 6228, Sonstige Straßenverkeh	01.01.1900			10.900,80	0,00	0,00	0,00	0,00	10.900,80
	1/0020004/03274	Grundstück Nr. 810, KG-Nr. 6228, Sonstige Straßenverkeh	01.01.1900			2.478,00	0,00	0,00	0,00	0,00	2.478,00
	1/0020004/03275	Grundstück Nr. 811, KG-Nr. 6228, Sonstige Straßenverkeh	01.01.1900			13.630,80	0,00	0,00	0,00	0,00	13.630,80
	1/0020004/03276	Grundstück Nr. 812, KG-Nr. 6228, Sonstige Straßenverkeh	01.01.1900			3.322,80	0,00	0,00	0,00	0,00	3.322,80
	1/0020004/03278	Grundstück Nr. 825, KG-Nr. 6228, Sonstige Straßenverkeh	01.01.1900			2.648,40	0,00	0,00	0,00	0,00	2.648,40
	1/0020004/03279	Grundstück Nr. 826, KG-Nr. 6228, Sonstige Straßenverkeh	01.01.1900			5.194,80	0,00	0,00	0,00	0,00	5.194,80
	1/0020004/03280	Grundstück Nr. 839, KG-Nr. 6228, Sonstige Straßenverkeh	01.01.1900			2.671,20	0,00	0,00	0,00	0,00	2.671,20
	1/0020004/03281	Grundstück Nr. 849, KG-Nr. 6228, Sonstige Straßenverkeh	01.01.1900			7.170,00	0,00	0,00	0,00	0,00	7.170,00
	1/0020004/03286	Grundstück Nr. 861, KG-Nr. 6228, Sonstige Straßenverkeh	01.01.1900			4.226,40	0,00	0,00	0,00	0,00	4.226,40
	1/0020004/03288	Grundstück Nr. 879, KG-Nr. 6228, Sonstige Straßenverkeh	01.01.1900			481,20	0,00	0,00	0,00	0,00	481,20
	1/0020004/03289	Grundstück Nr. 881, KG-Nr. 6228, Sonstige Straßenverkeh	01.01.1900			910,80	0,00	0,00	0,00	0,00	910,80
	1/0020004/03290	Grundstück Nr. 882, Wittau, Rutzend.Straße Straßenverkeh	01.01.1900			28,80	0,00	0,00	0,00	0,00	28,80
	1/0020004/03291	Grundstück Nr. 898, KG-Nr. 6228, Sonstige Straßenverkeh	01.01.1900			1.579,20	0,00	0,00	0,00	0,00	1.579,20

Ansatz	MVAG	Bezeichnung	Inbetrieb-	RND	ND	Buchwert	Zugänge/	Abgänge/	Wertaufholung+/	Abschreibung	Buchwert
Konto			nahme			31.12.2021	+ Umbuchungen -		Wertminderung-		31.12.2022
1/0020004/03293		Grundstück Nr. 906, KG-Nr. 6228, Sonstige Straßenverkeh	01.01.1900			9.226,80	0,00	0,00	0,00	0,00	9.226,80
1/0020004/03294		Grundstück Nr. 909, KG-Nr. 6228, Sonstige Straßenverkeh	01.01.1900			1.003,20	0,00	0,00	0,00	0,00	1.003,20
1/0020004/03296		Grundstück Nr. 912, KG-Nr. 6228, Sonstige Straßenverkeh	01.01.1900			453,60	0,00	0,00	0,00	0,00	453,60
1/0020004/03297		Grundstück Nr. 917, KG-Nr. 6228, Sonstige Straßenverkeh	01.01.1900			2.017,20	0,00	0,00	0,00	0,00	2.017,20
1/0020004/03298		Grundstück Nr. 918, KG-Nr. 6228, Sonstige Straßenverkeh	01.01.1900			2.295,60	0,00	0,00	0,00	0,00	2.295,60
1/0020004/03607		Grundstück Nr. 687/2, KG-Nr. 6228, Sonstige Straßenverke	01.01.1900			1.920,00	0,00	0,00	0,00	0,00	1.920,00
1/0020004/03707		Grundstück Nr. 1035/1, KG-Nr. 6207, Sonstige Straßenverk	01.01.1900			4.435,20	0,00	0,00	0,00	0,00	4.435,20
1/0020004/03708		Grundstück Nr. 1051, KG-Nr. 6207, Sonstige Straßenverke	01.01.1900			2.534,40	0,00	0,00	0,00	0,00	2.534,40
1/0020004/03709		Grundstück Nr. 1054, KG-Nr. 6207, Sonstige Straßenverke	01.01.1900			2.488,00	0,00	0,00	0,00	0,00	2.488,00
1/0020004/03710		Grundstück Nr. 1072, KG-Nr. 6207, Sonstige Straßenverke	01.01.1900			2.625,60	0,00	0,00	0,00	0,00	2.625,60
1/0020004/03714		Grundstück Nr. 1107/1, KG-Nr. 6207, Sonstige Straßenverk	01.01.1900			1.875,20	0,00	0,00	0,00	0,00	1.875,20
1/0020004/03715		Grundstück Nr. 209, Gr.Enz., Rutzendorfer Str. Gehsteig St	01.01.1900			376,00	0,00	0,00	0,00	0,00	376,00
1/0020004/03716		Grundstück Nr. 808/13, Gr.Enz., Cl.-Holzmeister-Gasse Str	01.01.1900			2.630,40	0,00	0,00	0,00	0,00	2.630,40
1/0020004/03717		Grundstück Nr. 819/65, Gr.Enz., Sonnenblumenweg Straß	01.01.1900			3.441,60	0,00	0,00	0,00	0,00	3.441,60
1/0020004/03718		Grundstück Nr. 820/26, Gr.Enz., Kohlfeldg. Straßenverkehr	01.01.1900			340,80	0,00	0,00	0,00	0,00	340,80
1/0020004/03719		Grundstück Nr. 878/390, Gr.Enz., Stieglitzgasse Straßenve	01.01.1900			6.532,80	0,00	0,00	0,00	0,00	6.532,80
1/0020004/03721		Grundstück Nr. 889/42, Gr.Enz., Erzherzog-Carl-G. Straßer	01.01.1900			2.107,20	0,00	0,00	0,00	0,00	2.107,20
1/0020004/03723		Grd.Stk. 474/6 KG Mannsdorf, für PW Mannsdorf				57.666,00	0,00	0,00	0,00	0,00	57.666,00
1/0030001/01660		Grundstück Nr. 193, Franzensdorf, Acker keine Zuordnung,	01.01.1900			59.340,00	0,00	0,00	0,00	0,00	59.340,00
1/0030001/01661		Grundstück Nr. 199, Franzensdorf, Acker keine Zuordnung,	01.01.1900			524.106,00	0,00	0,00	0,00	0,00	524.106,00
1/0030001/01664		Grundstück Nr. 201, Franzensdorf, Acker keine Zuordnung,	01.01.1900			193.536,00	0,00	0,00	0,00	0,00	193.536,00
1/0030001/01665		Grundstück Nr. 204, Franzensdorf, Acker keine Zuordnung,	01.01.1900			80.364,00	0,00	0,00	0,00	0,00	80.364,00
1/0030001/01670		Grundstück Nr. 227, Franzensdorf, Acker keine Zuordnung,	01.01.1900			51.516,00	0,00	0,00	0,00	0,00	51.516,00
1/0030001/01671		Grundstück Nr. 228, Franzensdorf, landwirtschaftlich genut	01.01.1900			99.168,00	0,00	0,00	0,00	0,00	99.168,00
1/0030001/01675		Grundstück Nr. 229, Franzensdorf, landwirtschaftlich genut	01.01.1900			32.010,00	0,00	0,00	0,00	0,00	32.010,00
1/0030001/01683		Grundstück Nr. 262, Franzensdorf, landwirtschaftlich genut	01.01.1900			2.790,00	0,00	0,00	0,00	0,00	2.790,00
1/0030001/01691		Grundstück Nr. 264, Franzensdorf, Acker keine Zuordnung,	01.01.1900			164.556,00	0,00	0,00	0,00	0,00	164.556,00
1/0030001/01692		Grundstück Nr. 274, Franzensdorf, Acker keine Zuordnung,	01.01.1900			141.654,00	0,00	0,00	0,00	0,00	141.654,00
1/0030001/01696		Grundstück Nr. 288, Franzensdorf, landwirtschaftlich genut	01.01.1900			6.168,00	0,00	0,00	0,00	0,00	6.168,00
1/0030001/01698		Grundstück Nr. 305, Franzensdorf, Acker keine Zuordnung,	01.01.1900			273.078,00	0,00	0,00	0,00	0,00	273.078,00
1/0030001/01699		Grundstück Nr. 308/1, Franzensdorf, Acker keine Zuordnun	01.01.1900			71.064,00	0,00	0,00	0,00	0,00	71.064,00
1/0030001/01701		Grundstück Nr. 316, Franzensdorf, Acker keine Zuordnung,	01.01.1900			586.884,00	0,00	0,00	0,00	0,00	586.884,00
1/0030001/01702		Grundstück Nr. 318/1, Franzensdorf, landwirtschaftlich gen	01.01.1900			33.276,00	0,00	0,00	0,00	0,00	33.276,00
1/0030001/01706		Grundstück Nr. 321/1, Franzensdorf, landwirtschaftlich gen	01.01.1900			47.058,00	0,00	0,00	0,00	0,00	47.058,00
1/0030001/01708		Grundstück Nr. 321/3, Franzensdorf, Acker keine Zuordnun	01.01.1900			63.996,00	0,00	0,00	0,00	0,00	63.996,00
1/0030001/01709		Grundstück Nr. 327, Franzensdorf, Acker keine Zuordnung,	01.01.1900			107.628,00	0,00	0,00	0,00	0,00	107.628,00
1/0030001/01710		Grundstück Nr. 330, Franzensdorf, Acker keine Zuordnung,	01.01.1900			235.650,00	0,00	0,00	0,00	0,00	235.650,00
1/0030001/01713		Grundstück Nr. 333, Franzensdorf, Acker keine Zuordnung,	01.01.1900			126.258,00	0,00	0,00	0,00	0,00	126.258,00
1/0030001/01715		Grundstück Nr. 366, Franzensdorf, Acker keine Zuordnung,	01.01.1900			5.526,00	0,00	0,00	0,00	0,00	5.526,00

Ansatz	MVAG	Bezeichnung	Inbetrieb-	RND	ND	Buchwert	Zugänge/	Abgänge/	Wertaufholung+/	Abschreibung	Buchwert
	Konto		nahme			31.12.2021	+ Umbuchungen -		Wertminderung-		31.12.2022
	1/0030001/01716	Grundstück Nr. 367, Franzensdorf, Acker keine Zuordnung, 01.01.1900				7.668,00	0,00	0,00	0,00	0,00	7.668,00
	1/0030001/01724	Grundstück Nr. 382/2, Franzensdorf, Acker keine Zuordnung 01.01.1900				202.722,00	0,00	0,00	0,00	0,00	202.722,00
	1/0030001/01726	Grundstück Nr. 387/1, Franzensdorf, Acker keine Zuordnung 01.01.1900				35.910,00	0,00	0,00	0,00	0,00	35.910,00
	1/0030001/01729	Grundstück Nr. 387/4, Franzensdorf, Acker keine Zuordnung 01.01.1900				5.136,00	0,00	0,00	0,00	0,00	5.136,00
	1/0030001/01732	Grundstück Nr. 404, Franzensdorf, Acker keine Zuordnung, 01.01.1900				17.088,00	0,00	0,00	0,00	0,00	17.088,00
	1/0030001/01737	Grundstück Nr. 429, Franzensdorf, Acker keine Zuordnung, 01.01.1900				16.554,00	0,00	0,00	0,00	0,00	16.554,00
	1/0030001/01738	Grundstück Nr. 450, Franzensdorf, Acker keine Zuordnung, 01.01.1900				1.620,00	0,00	0,00	0,00	0,00	1.620,00
	1/0030001/01739	Grundstück Nr. 451, Franzensdorf, Acker keine Zuordnung, 01.01.1900				2.310,00	0,00	0,00	0,00	0,00	2.310,00
	1/0030001/01798	Grundstück Nr. 508, Franzensdorf, landwirtschaftlich genutzt 01.01.1900				3.066,00	0,00	0,00	0,00	0,00	3.066,00
	1/0030001/01949	Grundstück Nr. 148, Gr.Enz., Gärten, Kirchenplatz 12 Gärten 01.01.1900				144.704,00	0,00	0,00	0,00	0,00	144.704,00
	1/0030001/01990	Grundstück Nr. 304, Gr.Enz., verbuschte Fl. bei Au Graben 01.01.1900				63.608,00	0,00	0,00	0,00	0,00	63.608,00
	1/0030001/01991	Grundstück Nr. 305/1, Gr.Enz., bei Au Graben Verbuschte Fl. 01.01.1900				14.776,00	0,00	0,00	0,00	0,00	14.776,00
	1/0030001/01993	Grundstück Nr. 306/1, Gr.Enz., Badepl. DOK III Gärten, Flä 01.01.1900				521.024,00	0,00	0,00	0,00	0,00	521.024,00
	1/0030001/01998	Grundstück Nr. 31/2, Gr.Enz., Gärten, Mühleithner Str. 1a G 01.01.1900				636.160,00	0,00	0,00	0,00	0,00	636.160,00
	1/0030001/02053	Grundstück Nr. 443/1, Gr.Enz., Badgasse Verbuschte Fläc 01.01.1900				27.344,00	0,00	0,00	0,00	0,00	27.344,00
	1/0030001/02069	Grundstück Nr. 491/38, Gr.Enz., verbuschte Fläche hinter K 01.01.1900				82.680,00	0,00	0,00	0,00	0,00	82.680,00
	1/0030001/02082	Grundstück Nr. 52, Gr.Enz., Gärten, Schloßhoferstr.10 Gär 01.01.1900				158.816,00	0,00	0,00	0,00	0,00	158.816,00
	1/0030001/02104	Grundstück Nr. 549/4, Gr.Enz., Acker Äcker, Wiesen und W 01.01.1900				329.544,00	0,00	0,00	0,00	0,00	329.544,00
	1/0030001/02114	Grundstück Nr. 591/2, Gr.Enz., Wiese keine Zuordnung, Flä 01.01.1900				9.856,00	0,00	0,00	0,00	0,00	9.856,00
	1/0030001/02116	Grundstück Nr. 63/2, Gr.Enz., Gärten, Schloßhofer Straße : 01.01.1900				269.248,00	0,00	0,00	0,00	0,00	269.248,00
	1/0030001/02117	Grundstück Nr. 640, Gr.Enz., Acker Äcker, Wiesen und We 01.01.1900				223.120,00	0,00	0,00	0,00	0,00	223.120,00
	1/0030001/02118	Grundstück Nr. 644/1, Gr.Enz., Acker keine Zuordnung, Flä 01.01.1900				295.912,00	0,00	0,00	0,00	0,00	295.912,00
	1/0030001/02128	Grundstück Nr. 742, Gr.Enz., Acker keine Zuordnung, Fläc 01.01.1900				326.312,00	0,00	0,00	0,00	0,00	326.312,00
	1/0030001/02135	Grundstück Nr. 754/1, Gr.Enz., Gärten, Korngasse 2 Gärten 01.01.1900				271.712,00	0,00	0,00	0,00	0,00	271.712,00
	1/0030001/02190	Grundstück Nr. 833/5, Gr.Enz., Badepl.DOK III Gärten, Fläc 01.01.1900				365.344,00	0,00	0,00	0,00	0,00	365.344,00
	1/0030001/02194	Grundstück Nr. 858, Gr.Enz., Acker keine Zuordnung, Fläc 01.01.1900				278.312,00	0,00	0,00	0,00	0,00	278.312,00
	1/0030001/02196	Grundstück Nr. 859, Gr.Enz., Acker keine Zuordnung, Fläc 01.01.1900				168.808,00	0,00	0,00	0,00	0,00	168.808,00
	1/0030001/02197	Grundstück Nr. 872, Gr.Enz., Acker Äcker, Wiesen und We 01.01.1900				90.704,00	0,00	0,00	0,00	0,00	90.704,00
	1/0030001/02212	Grundstück Nr. 878/431, Gr.Enz., Wiese Äcker, Wiesen und 01.01.1900				16.784,00	0,00	0,00	0,00	0,00	16.784,00
	1/0030001/02217	Grundstück Nr. 887/1, Gr.Enz., Badg.+Spielpl.Lobaustraße 01.01.1900				619.632,00	0,00	0,00	0,00	0,00	619.632,00
	1/0030001/02242	Grundstück Nr. 892, Gr.Enz., Grünstreifen Nationalparkcar 01.01.1900				34.824,00	0,00	0,00	0,00	0,00	34.824,00
	1/0030001/02243	Grundstück Nr. 896, Gr.Enz., Acker Äcker, Wiesen und We 01.01.1900				45.392,00	0,00	0,00	0,00	0,00	45.392,00
	1/0030001/02245	Grundstück Nr. 897/2, Gr.Enz., bei Kläranlage Verbuschte F 01.01.1900				64.968,00	0,00	0,00	0,00	0,00	64.968,00
	1/0030001/02246	Grundstück Nr. 898, Gr.Enz., bei Kläranlage Verbuschte Flä 01.01.1900				29.400,00	0,00	0,00	0,00	0,00	29.400,00
	1/0030001/02248	Grundstück Nr. 900, Gr.Enz., landwirtschaftlich genutzte Gr 01.01.1900				145.680,00	0,00	0,00	0,00	0,00	145.680,00
	1/0030001/02249	Grundstück Nr. 901, Gr.Enz., landwirtschaftlich genutzte Gr 01.01.1900				114.680,00	0,00	0,00	0,00	0,00	114.680,00
	1/0030001/02258	Grundstück Nr. 911/2, Gr.Enz., landwirtschaftlich genutzte 01.01.1900				4.544,00	0,00	0,00	0,00	0,00	4.544,00
	1/0030001/02274	Grundstück Nr. 943/1, Gr.Enz., Wiese Äcker, Wiesen oder 01.01.1900				120.248,00	0,00	0,00	0,00	0,00	120.248,00
	1/0030001/02278	Grundstück Nr. 943/3, Gr.Enz., Wiese Äcker, Wiesen oder 01.01.1900				36.200,00	0,00	0,00	0,00	0,00	36.200,00

Ansatz	MVAG Konto	Bezeichnung	Inbetrieb- nahme	RND	ND	Buchwert 31.12.2021	Zugänge/ + Umbuchungen -	Abgänge/	Wertaufholung+/ Wertminderung-	Abschreibung	Buchwert 31.12.2022
	1/0030001/02279	Grundstück Nr. 944/1, Gr.Enz., Wiese Äcker, Wiesen oder W	01.01.1900			650.600,00	0,00	0,00	0,00	0,00	650.600,00
	1/0030001/02282	Grundstück Nr. 944/3, Gr.Enz., Wiese Äcker, Wiesen oder W	01.01.1900			100.176,00	0,00	0,00	0,00	0,00	100.176,00
	1/0030001/02283	Grundstück Nr. 944/4, Gr.Enz., Wiese Äcker, Wiesen oder W	01.01.1900			153.792,00	0,00	0,00	0,00	0,00	153.792,00
	1/0030001/02290	Grundstück Nr. 950, Gr.Enz, Wiese Äcker, Wiesen oder W	01.01.1900			6.616,00	0,00	0,00	0,00	0,00	6.616,00
	1/0030001/02294	Grundstück Nr. 952, Gr.Enz., Wiese Äcker, Wiesen oder W	01.01.1900			8.000,00	0,00	0,00	0,00	0,00	8.000,00
	1/0030001/02298	Grundstück Nr. 955, Gr.Enz., Wiese Äcker, Wiesen oder W	01.01.1900			4.288,00	0,00	0,00	0,00	0,00	4.288,00
	1/0030001/02302	Grundstück Nr. 958, Gr.Enz., Wiese Äcker, Wiesen oder W	01.01.1900			6.584,00	0,00	0,00	0,00	0,00	6.584,00
	1/0030001/02305	Grundstück Nr. 961, Gr.Enz., Wiese Äcker, Wiesen oder W	01.01.1900			5.056,00	0,00	0,00	0,00	0,00	5.056,00
	1/0030001/02365	Grundstück Nr. 100/2, Mühleiten, landwirtschaftlich genutzt	01.01.1900			5.346,00	0,00	0,00	0,00	0,00	5.346,00
	1/0030001/02366	Grundstück Nr. 102, Mühleiten, Acker keine Zuordnung, Fl.	01.01.1900			44.604,00	0,00	0,00	0,00	0,00	44.604,00
	1/0030001/02367	Grundstück Nr. 104/1, Mühleiten, Acker keine Zuordnung, Fl.	01.01.1900			28.836,00	0,00	0,00	0,00	0,00	28.836,00
	1/0030001/02383	Grundstück Nr. 150, Mühleiten, Acker keine Zuordnung, Fl.	01.01.1900			20.628,00	0,00	0,00	0,00	0,00	20.628,00
	1/0030001/02384	Grundstück Nr. 152, Mühleiten, Acker keine Zuordnung, Fl.	01.01.1900			49.278,00	0,00	0,00	0,00	0,00	49.278,00
	1/0030001/02385	Grundstück Nr. 155, Mühleiten, Acker keine Zuordnung, Fl.	01.01.1900			93.558,00	0,00	0,00	0,00	0,00	93.558,00
	1/0030001/02397	Grundstück Nr. 163, Mühleiten, Acker keine Zuordnung, Fl.	01.01.1900			19.902,00	0,00	0,00	0,00	0,00	19.902,00
	1/0030001/02399	Grundstück Nr. 165, Mühleiten, Wiese bei Sportpl. keine Zi	01.01.1900			17.892,00	0,00	0,00	0,00	0,00	17.892,00
	1/0030001/02411	Grundstück Nr. 188/1, Mühleiten, landwirtschaftlich genutzt	01.01.1900			288,00	0,00	0,00	0,00	0,00	288,00
	1/0030001/02413	Grundstück Nr. 188/2, Mühleiten, Acker keine Zuordnung, Fl.	01.01.1900			93.690,00	0,00	0,00	0,00	0,00	93.690,00
	1/0030001/02415	Grundstück Nr. 189, Mühleiten, Acker keine Zuordnung, Fl.	01.01.1900			160.452,00	0,00	0,00	0,00	0,00	160.452,00
	1/0030001/02418	Grundstück Nr. 191, Mühleiten, Acker keine Zuordnung, Fl.	01.01.1900			168.402,00	0,00	0,00	0,00	0,00	168.402,00
	1/0030001/02460	Grundstück Nr. 85, Mühleiten, Acker keine Zuordnung, Flä	01.01.1900			90.672,00	0,00	0,00	0,00	0,00	90.672,00
	1/0030001/02462	Grundstück Nr. 86/2, Mühleiten, landwirtschaftlich genutzt	01.01.1900			13.110,00	0,00	0,00	0,00	0,00	13.110,00
	1/0030001/02463	Grundstück Nr. 94, Mühleiten, Acker keine Zuordnung, Fläc	01.01.1900			64.248,00	0,00	0,00	0,00	0,00	64.248,00
	1/0030001/02469	Grundstück Nr. 120, Oberh, FF-Haus Bauflächen Gebäude	01.01.1900			108.110,00	0,00	0,00	0,00	0,00	108.110,00
	1/0030001/02511	Grundstück Nr. 155/29, Oberhausen, Bauflächen - Trafo Le	01.01.1900			3.040,00	0,00	0,00	0,00	0,00	3.040,00
	1/0030001/02526	Grundstück Nr. 190/3, Oberhausen, Acker keine Zuordnung	01.01.1900			14.880,00	0,00	0,00	0,00	0,00	14.880,00
	1/0030001/02531	Grundstück Nr. 210, Oberhausen, Acker keine Zuordnung,	01.01.1900			57.312,00	0,00	0,00	0,00	0,00	57.312,00
	1/0030001/02534	Grundstück Nr. 242/1, Oberhausen, Wiese keine Zuordnun	01.01.1900			6.714,00	0,00	0,00	0,00	0,00	6.714,00
	1/0030001/02549	Grundstück Nr. 256/335, Oberhausen, Wiese keine Zuordn	01.01.1900			1.338,00	0,00	0,00	0,00	0,00	1.338,00
	1/0030001/02569	Grundstück Nr. 259/313, Neu-Oberh., Zufahrt zu GrdStk.25	01.01.1900			258,00	0,00	0,00	0,00	0,00	258,00
	1/0030001/02599	Grundstück Nr. 338, Oberhausen, Wiese keine Zuordnung,	01.01.1900			1.872,00	0,00	0,00	0,00	0,00	1.872,00
	1/0030001/02660	Grundstück Nr. 175, Probstsd., Bauflächen, Propst Wittola-S	01.01.1900			136.440,00	0,00	0,00	0,00	0,00	136.440,00
	1/0030001/02666	Grundstück Nr. 209, Probstdorf, Acker Äcker, Wiesen und	01.01.1900			20.034,00	0,00	0,00	0,00	0,00	20.034,00
	1/0030001/02667	Grundstück Nr. 234, Probstdorf, Acker Äcker, Wiesen und	01.01.1900			176.970,00	0,00	0,00	0,00	0,00	176.970,00
	1/0030001/02669	Grundstück Nr. 235, Probstdorf, verbuschte Fl. Verbuschte	01.01.1900			49.566,00	0,00	0,00	0,00	0,00	49.566,00
	1/0030001/02671	Grundstück Nr. 236, Probstdorf, verbuschte Fl. Verbuschte	01.01.1900			57.348,00	0,00	0,00	0,00	0,00	57.348,00
	1/0030001/02673	Grundstück Nr. 250, Probstdorf, verbuschte Fl. Verbuschte	01.01.1900			63.774,00	0,00	0,00	0,00	0,00	63.774,00
	1/0030001/02680	Grundstück Nr. 276, Probstdorf, verbuschte Fl. Verbuschte	01.01.1900			11.646,00	0,00	0,00	0,00	0,00	11.646,00
	1/0030001/02684	Grundstück Nr. 278/1, Probstdorf, Acker keine Zuordnung,	01.01.1900			11.766,00	0,00	0,00	0,00	0,00	11.766,00

Ansatz	MVAG	Bezeichnung	Inbetrieb-	RND	ND	Buchwert	Zugänge/	Abgänge/	Wertaufholung+/	Abschreibung	Buchwert
	Konto		nahme			31.12.2021	+ Umbuchungen -		Wertminderung-		31.12.2022
	1/0030001/02685	Grundstück Nr. 279, Probstdorf, Acker keine Zuordnung, Fl. 01.01.1900				7.710,00	0,00	0,00	0,00	0,00	7.710,00
	1/0030001/02720	Grundstück Nr. 353/106, Probstdorf, Wiese Äcker, Wiesen 01.01.1900				18.000,00	0,00	0,00	0,00	0,00	18.000,00
	1/0030001/02727	Grundstück Nr. 364, Probstdorf, Wiese Äcker, Wiesen und 01.01.1900				16.476,00	0,00	0,00	0,00	0,00	16.476,00
	1/0030001/02729	Grundstück Nr. 365, Probstdorf, Wiese Äcker, Wiesen und 01.01.1900				12.354,00	0,00	0,00	0,00	0,00	12.354,00
	1/0030001/02730	Grundstück Nr. 365, Probstdorf, verbuschte Fl. Verbuschte 01.01.1900				7.152,00	0,00	0,00	0,00	0,00	7.152,00
	1/0030001/02732	Grundstück Nr. 366, Probstdorf, Acker Äcker, Wiesen und \ 01.01.1900				28.506,00	0,00	0,00	0,00	0,00	28.506,00
	1/0030001/02733	Grundstück Nr. 372/2, Probstdorf, vebuschte Fl. Verbuschte 01.01.1900				2.898,00	0,00	0,00	0,00	0,00	2.898,00
	1/0030001/02734	Grundstück Nr. 373/1, Probstdorf, Acker Äcker, Wiesen und 01.01.1900				65.634,00	0,00	0,00	0,00	0,00	65.634,00
	1/0030001/02736	Grundstück Nr. 373/2, Probstdorf, Wiese Äcker, Wiesen un 01.01.1900				13.590,00	0,00	0,00	0,00	0,00	13.590,00
	1/0030001/02737	Grundstück Nr. 373/3, Probstdorf, verbuschte Fl. Verbuscht 01.01.1900				2.778,00	0,00	0,00	0,00	0,00	2.778,00
	1/0030001/02739	Grundstück Nr. 378, Probstdorf, Acker Äcker, Wiesen und \ 01.01.1900				101.544,00	0,00	0,00	0,00	0,00	101.544,00
	1/0030001/02747	Grundstück Nr. 383/2, Probstdorf, Acker Äcker, Wiesen und 01.01.1900				48.294,00	0,00	0,00	0,00	0,00	48.294,00
	1/0030001/02748	Grundstück Nr. 383/3, Probstdorf, Acker Äcker, Wiesen und 01.01.1900				151.050,00	0,00	0,00	0,00	0,00	151.050,00
	1/0030001/02750	Grundstück Nr. 385, Probstdorf, Acker Äcker, Wiesen und \ 01.01.1900				24.666,00	0,00	0,00	0,00	0,00	24.666,00
	1/0030001/02753	Grundstück Nr. 389, Probstdorf, Acker Äcker, Wiesen und \ 01.01.1900				120.606,00	0,00	0,00	0,00	0,00	120.606,00
	1/0030001/02754	Grundstück Nr. 390, Probstdorf, Acker Äcker, Wiesen und \ 01.01.1900				225.834,00	0,00	0,00	0,00	0,00	225.834,00
	1/0030001/02756	Grundstück Nr. 391, Probstdorf, Acker Äcker, Wiesen und \ 01.01.1900				159.102,00	0,00	0,00	0,00	0,00	159.102,00
	1/0030001/02758	Grundstück Nr. 407, Probstdorf, landwirtschaftlich genutzte 01.01.1900				6.900,00	0,00	0,00	0,00	0,00	6.900,00
	1/0030001/02759	Grundstück Nr. 408, Probstdorf, Acker Äcker, Wiesen und \ 01.01.1900				5.100,00	0,00	0,00	0,00	0,00	5.100,00
	1/0030001/02760	Grundstück Nr. 409/1, Probstdorf, Acker Äcker, Wiesen und 01.01.1900				71.988,00	0,00	0,00	0,00	0,00	71.988,00
	1/0030001/02766	Grundstück Nr. 411, Probstdorf, Wiese Äcker, Wiesen und 01.01.1900				16.092,00	0,00	0,00	0,00	0,00	16.092,00
	1/0030001/02769	Grundstück Nr. 413, Probstdorf, Wiese Äcker, Wiesen und 01.01.1900				6.288,00	0,00	0,00	0,00	0,00	6.288,00
	1/0030001/02771	Grundstück Nr. 415, Probstdorf, Acker Äcker, Wiesen und \ 01.01.1900				36.132,00	0,00	0,00	0,00	0,00	36.132,00
	1/0030001/02839	Grundstück Nr. 531, Probstdorf, verbuschte Fl. Verbuschte 01.01.1900				1.278,00	0,00	0,00	0,00	0,00	1.278,00
	1/0030001/02851	Grundstück Nr. 152/1, Rutzendorf, Acker Äcker, Wiesen un 01.01.1900				83.244,00	0,00	0,00	0,00	0,00	83.244,00
	1/0030001/02856	Grundstück Nr. 190/1, Rutzendorf, landwirtschaftlich genutz 01.01.1900				7.524,00	0,00	0,00	0,00	0,00	7.524,00
	1/0030001/02871	Grundstück Nr. 2/15, Rutzendorf, landwirtschaftlich genutzt 01.01.1900				14.298,00	0,00	0,00	0,00	0,00	14.298,00
	1/0030001/02872	Grundstück Nr. 2/15, Rutzendorf, landwirtschaftlich genutzt 01.01.1900				5.952,00	0,00	0,00	0,00	0,00	5.952,00
	1/0030001/02881	Grundstück Nr. 200/2, Rutzendorf, Acker Äcker, Wiesen un 01.01.1900				12.684,00	0,00	0,00	0,00	0,00	12.684,00
	1/0030001/02882	Grundstück Nr. 200/2, Rutzendorf, landwirtschaftlich genutz 01.01.1900				168,00	0,00	0,00	0,00	0,00	168,00
	1/0030001/02886	Grundstück Nr. 200/5, Rutzendorf, Acker Äcker, Wiesen un 01.01.1900				3.106.494,00	0,00	0,00	0,00	0,00	3.106.494,00
	1/0030001/02887	Grundstück Nr. 200/5, Rutzendorf, landwirtschaftlich genutz 01.01.1900				1.068,00	0,00	0,00	0,00	0,00	1.068,00
	1/0030001/02892	Grundstück Nr. 203/1, Rutzendorf, Acker Äcker, Wiesen un 01.01.1900				1.675.440,00	0,00	0,00	0,00	0,00	1.675.440,00
	1/0030001/02894	Grundstück Nr. 204/2, Rutzendorf, Acker Äcker, Wiesen un 01.01.1900				1.447.776,00	0,00	0,00	0,00	0,00	1.447.776,00
	1/0030001/02895	Grundstück Nr. 204/3, Rutzendorf, Acker Äcker, Wiesen un 01.01.1900				1.683.390,00	0,00	0,00	0,00	0,00	1.683.390,00
	1/0030001/02898	Grundstück Nr. 206/1, Rutzendorf, Acker Äcker, Wiesen un 01.01.1900				1.261.230,00	0,00	0,00	0,00	0,00	1.261.230,00
	1/0030001/02908	Grundstück Nr. 276/3, Rutzendorf, Acker Äcker, Wiesen un 01.01.1900				84.240,00	0,00	0,00	0,00	0,00	84.240,00
	1/0030001/02911	Grundstück Nr. 359, Rutzendorf, Acker 25.377,00 m² 01.01.1900				152.262,00	0,00	0,00	0,00	0,00	152.262,00
	1/0030001/02923	Grundstück Nr. 391/1, Rutzendorf, landwirtschaftlich genutz 01.01.1900				858,00	0,00	0,00	0,00	0,00	858,00

Ansatz	MVAG	Bezeichnung	Inbetrieb-	RND	ND	Buchwert	Zugänge/	Abgänge/	Wertaufholung+/	Abschreibung	Buchwert
	Konto		nahme			31.12.2021	+ Umbuchungen -		Wertminderung-		31.12.2022
	1/0030001/02935	Grundstück Nr. 405, Rutzendorf, landwirtschaftlich genutzt	01.01.1900			906,00	0,00	0,00	0,00	0,00	906,00
	1/0030001/02967	Grundstück Nr. 455, Rutzendorf, Acker Äcker, Wiesen und	01.01.1900			37.572,00	0,00	0,00	0,00	0,00	37.572,00
	1/0030001/02969	Grundstück Nr. 459, Rutzendorf, Acker Äcker, Wiesen und	01.01.1900			151.692,00	0,00	0,00	0,00	0,00	151.692,00
	1/0030001/02972	Grundstück Nr. 460, Rutzendorf, verbuschte Fläche Verbuschte Fläche	01.01.1900			3.918,00	0,00	0,00	0,00	0,00	3.918,00
	1/0030001/02995	Grundstück Nr. 199/2, Schö, Ecke Steigäckerweg Gärten, F	01.01.1900			6.720,00	0,00	0,00	0,00	0,00	6.720,00
	1/0030001/03001	Grundstück Nr. 216, Schö, Schießstätte Verbuschte Fläche	01.01.1900			33.072,00	0,00	0,00	0,00	0,00	33.072,00
	1/0030001/03002	Grundstück Nr. 217, Schö, Schießstätte keine Zuordn	01.01.1900			64.950,00	0,00	0,00	0,00	0,00	64.950,00
	1/0030001/03004	Grundstück Nr. 248, Schö, Acker keine Zuordnung, Flä	01.01.1900			44.724,00	0,00	0,00	0,00	0,00	44.724,00
	1/0030001/03007	Grundstück Nr. 262, Schö, Acker landwirtschaftlich genutzt	01.01.1900			6.420,00	0,00	0,00	0,00	0,00	6.420,00
	1/0030001/03013	Grundstück Nr. 318, Schö, Acker landwirtschaftlich genutzt	01.01.1900			5.118,00	0,00	0,00	0,00	0,00	5.118,00
	1/0030001/03014	Grundstück Nr. 319, Schö, Acker landwirtschaftlich genutzt	01.01.1900			1.248,00	0,00	0,00	0,00	0,00	1.248,00
	1/0030001/03016	Grundstück Nr. 320, Schö, Acker landwirtschaftlich genutzt	01.01.1900			31.128,00	0,00	0,00	0,00	0,00	31.128,00
	1/0030001/03020	Grundstück Nr. 339, Schö, Acker keine Zuordnung, Flä	01.01.1900			45.312,00	0,00	0,00	0,00	0,00	45.312,00
	1/0030001/03028	Grundstück Nr. 421, Schö, Acker landwirtschaftlich genutzt	01.01.1900			74.712,00	0,00	0,00	0,00	0,00	74.712,00
	1/0030001/03030	Grundstück Nr. 430/1, Schö, Acker keine Zuordnung, Fl	01.01.1900			10.284,00	0,00	0,00	0,00	0,00	10.284,00
	1/0030001/03032	Grundstück Nr. 467/1, Schö, Acker landwirtschaftlich genutzt	01.01.1900			62.742,00	0,00	0,00	0,00	0,00	62.742,00
	1/0030001/03034	Grundstück Nr. 504, Schö, Acker Äcker, Wiesen und W	01.01.1900			13.890,00	0,00	0,00	0,00	0,00	13.890,00
	1/0030001/03035	Grundstück Nr. 520, Schö, Acker keine Zuordnung, Flä	01.01.1900			16.764,00	0,00	0,00	0,00	0,00	16.764,00
	1/0030001/03037	Grundstück Nr. 523, Schö, Acker keine Zuordnung, Flä	01.01.1900			6.372,00	0,00	0,00	0,00	0,00	6.372,00
	1/0030001/03040	Grundstück Nr. 533/1, Schö, Acker keine Zuordnung, Fl	01.01.1900			12.624,00	0,00	0,00	0,00	0,00	12.624,00
	1/0030001/03044	Grundstück Nr. 534/2, Schö, Acker keine Zuordnung, Fl	01.01.1900			8.316,00	0,00	0,00	0,00	0,00	8.316,00
	1/0030001/03045	Grundstück Nr. 535, Schö, Acker landwirtschaftlich genutzt	01.01.1900			17.742,00	0,00	0,00	0,00	0,00	17.742,00
	1/0030001/03046	Grundstück Nr. 536, Schö, Acker landwirtschaftlich genutzt	01.01.1900			59.982,00	0,00	0,00	0,00	0,00	59.982,00
	1/0030001/03048	Grundstück Nr. 537/13, Schö, Acker keine Zuordnung, l	01.01.1900			69.570,00	0,00	0,00	0,00	0,00	69.570,00
	1/0030001/03051	Grundstück Nr. 542, Schö, Acker keine Zuordnung, Flä	01.01.1900			47.754,00	0,00	0,00	0,00	0,00	47.754,00
	1/0030001/03068	Grundstück Nr. 654, Schö, Acker keine Zuordnung, Flä	01.01.1900			1.410,00	0,00	0,00	0,00	0,00	1.410,00
	1/0030001/03110	Grundstück Nr. 684, Schö, Acker keine Zuordnung, Flä	01.01.1900			1.788,00	0,00	0,00	0,00	0,00	1.788,00
	1/0030001/03125	Grundstück Nr. 717, Schö, Acker landwirtschaftlich genutzt	01.01.1900			46.422,00	0,00	0,00	0,00	0,00	46.422,00
	1/0030001/03127	Grundstück Nr. 718/1, Schö, Acker landwirtschaftlich genutzt	01.01.1900			18.696,00	0,00	0,00	0,00	0,00	18.696,00
	1/0030001/03165	Grundstück Nr. 353, Wittau, Acker 3.890,00 m²	01.01.1900			23.340,00	0,00	0,00	0,00	0,00	23.340,00
	1/0030001/03181	Grundstück Nr. 464/1, Wittau, Acker 39.671,00 m²	01.01.1900			238.026,00	0,00	0,00	0,00	0,00	238.026,00
	1/0030001/03182	Grundstück Nr. 464/2, Wittau, Acker 596,00 m²	01.01.1900			3.576,00	0,00	0,00	0,00	0,00	3.576,00
	1/0030001/03188	Grundstück Nr. 464/5, Wittau, Acker 46.468,00 m²	01.01.1900			278.808,00	0,00	0,00	0,00	0,00	278.808,00
	1/0030001/03214	Grundstück Nr. 587/1, Wittau, Acker 20.121,00 m²	01.01.1900			120.726,00	0,00	0,00	0,00	0,00	120.726,00
	1/0030001/03220	Grundstück Nr. 610/3, Wittau, Acker 14.667,00 m²	01.01.1900			88.002,00	0,00	0,00	0,00	0,00	88.002,00
	1/0030001/03221	Grundstück Nr. 610/3, Witt, Obstgarten Dauerkulturanlagen	01.01.1900			64.404,00	0,00	0,00	0,00	0,00	64.404,00
	1/0030001/03264	Grundstück Nr. 749, Wittau, Acker 1.017,00 m²	01.01.1900			6.102,00	0,00	0,00	0,00	0,00	6.102,00
	1/0030001/03266	Grundstück Nr. 759, Wittau, Acker 19.158,00 m²	01.01.1900			114.948,00	0,00	0,00	0,00	0,00	114.948,00
	1/0030001/03272	Grundstück Nr. 805, Wittau, Acker 7.156,00 m²	01.01.1900			42.936,00	0,00	0,00	0,00	0,00	42.936,00

Ansatz	MVAG Konto	Bezeichnung	Inbetrieb- nahme	RND	ND	Buchwert 31.12.2021	Zugänge/ + Umbuchungen -	Abgänge/	Wertaufholung+/ Wertminderung-	Abschreibung	Buchwert 31.12.2022
	1/0030001/03273	Grundstück Nr. 807, Wittau, Acker 15.141,00 m²	01.01.1900			90.846,00	0,00	0,00	0,00	0,00	90.846,00
	1/0030001/03277	Grundstück Nr. 820, Wittau, landwirtschaftlich genutzte Gru	01.01.1900			23.952,00	0,00	0,00	0,00	0,00	23.952,00
	1/0030001/03292	Grundstück Nr. 902, Wittau, landwirtsch. genutzte Grundfl.	01.01.1900			732,00	0,00	0,00	0,00	0,00	732,00
	1/0030001/03576	Grundstück Nr. 67/1, Pysdorf, Acker Landw. genutzte Grun	01.01.1900			203.070,00	0,00	0,00	0,00	0,00	203.070,00
	1/0030002/01694	Grundstück Nr. 279, Franzensdorf, Wald keine Zuordnung,	01.01.1900			7.521,00	0,00	0,00	0,00	0,00	7.521,00
	1/0030002/01720	Grundstück Nr. 368, Franzensdorf, Wald Wald (ohne Spezi	01.01.1900			3.573,00	0,00	0,00	0,00	0,00	3.573,00
	1/0030002/02704	Grundstück Nr. 336, Probstdorf, Wald bei Spielplatz Wälder	01.01.1900			2.883,00	0,00	0,00	0,00	0,00	2.883,00
	1/0030002/02738	Grundstück Nr. 376, Probstdorf, verbuschte Fläche Verbus	01.01.1900			5.550,00	0,00	0,00	0,00	0,00	5.550,00
	1/0030002/02740	Grundstück Nr. 379, Probstdorf, verbuschte Fl. Verbuschte	01.01.1900			5.730,00	0,00	0,00	0,00	0,00	5.730,00
	1/0030002/02741	Grundstück Nr. 380, Probstdorf, verbuschte Fl. Verbuschte	01.01.1900			1.470,00	0,00	0,00	0,00	0,00	1.470,00
	1/0030002/03006	Grundstück Nr. 261/2, Schönau, Wald keine Zuordnung, Fl	01.01.1900			234,00	0,00	0,00	0,00	0,00	234,00
	1/0030002/03010	Grundstück Nr. 316/1, Schönau, Wald keine Zuordnung, Fl	01.01.1900			8.748,00	0,00	0,00	0,00	0,00	8.748,00
842000	Waldbesitz Gemeindewald					8.974.130,65	0,00	0,00	0,00	-246,90	8.974.377,55
	1021	Grundstücke, Grundstückseinrichtungen und Infrastruktur				8.974.501,00	0,00	0,00	0,00	0,00	8.974.501,00
	1/0020001/02291	Grundstück Nr. 951, Gr.Enz, Forsthaus, Scheibeltorweg 1 (01.01.1900			11.760,00	0,00	0,00	0,00	0,00	11.760,00
	1/0030001/02059	Grundstück Nr. 469, Gr.Enz., Wald, Damm Badgasse Wald	01.01.1900			10.668,00	0,00	0,00	0,00	0,00	10.668,00
	1/0030001/02060	Grundstück Nr. 472, Gr.Enz., Wald Damm Badgasse Wald	01.01.1900			6.128,00	0,00	0,00	0,00	0,00	6.128,00
	1/0030001/02285	Grundstück Nr. 946, Gr.Enz., Wald Wald (ohne Spezifizier	01.01.1900			26.044,00	0,00	0,00	0,00	0,00	26.044,00
	1/0030001/02292	Grundstück Nr. 951, Gr.Enz., Forsthaus, Scheibeltorweg 1	01.01.1900			61.152,00	0,00	0,00	0,00	0,00	61.152,00
	1/0030001/02315	Grundstück Nr. 968, Gr.Enz., Wald Wald (ohne Spezifizieru	01.01.1900			88.124,00	0,00	0,00	0,00	0,00	88.124,00
	1/0030001/02323	Grundstück Nr. 982/2, Gr.Enz., Wald Wald (ohne Spezifizie	01.01.1900			16.828,00	0,00	0,00	0,00	0,00	16.828,00
	1/0030001/02530	Grundstück Nr. 209, Oberhausen, Wald Wald (ohne Spezifi	01.01.1900			5.676,00	0,00	0,00	0,00	0,00	5.676,00
	1/0030002/01669	Grundstück Nr. 222/1, Franzensdorf, Wald keine Zuordnun	01.01.1900			6.474,00	0,00	0,00	0,00	0,00	6.474,00
	1/0030002/01672	Grundstück Nr. 228, Franzensdorf, Wald keine Zuordnung,	01.01.1900			3.564,00	0,00	0,00	0,00	0,00	3.564,00
	1/0030002/01676	Grundstück Nr. 229, Franzensdorf, Wald keine Zuordnung,	01.01.1900			54.687,00	0,00	0,00	0,00	0,00	54.687,00
	1/0030002/01678	Grundstück Nr. 230/2, Franzensdorf, Wald keine Zuordnun	01.01.1900			3.390,00	0,00	0,00	0,00	0,00	3.390,00
	1/0030002/01679	Grundstück Nr. 230/3, Franzendorf, Wald, Hauptweg keine	01.01.1900			6.843,00	0,00	0,00	0,00	0,00	6.843,00
	1/0030002/01684	Grundstück Nr. 262, Franzensdorf, Wald keine Zuordnung,	01.01.1900			19.530,00	0,00	0,00	0,00	0,00	19.530,00
	1/0030002/01686	Grundstück Nr. 263/1, Franzensdorf, Wald bei Sportpl. kei	01.01.1900			7.191,00	0,00	0,00	0,00	0,00	7.191,00
	1/0030002/01688	Grundstück Nr. 263/2, Franzensdorf, Wald bei Sportpl. kei	01.01.1900			1.641,00	0,00	0,00	0,00	0,00	1.641,00
	1/0030002/01690	Grundstück Nr. 263/3, Franzensdorf, Wald keine Zuordnun	01.01.1900			633,00	0,00	0,00	0,00	0,00	633,00
	1/0030002/01693	Grundstück Nr. 278, Franzensdorf, Wald keine Zuordnung,	01.01.1900			10.665,00	0,00	0,00	0,00	0,00	10.665,00
	1/0030002/01695	Grundstück Nr. 287, Franzensdorf, Wald keine Zuordnung,	01.01.1900			5.856,00	0,00	0,00	0,00	0,00	5.856,00
	1/0030002/01697	Grundstück Nr. 288, Franzensdorf, Wald keine Zuordnung,	01.01.1900			6.069,00	0,00	0,00	0,00	0,00	6.069,00
	1/0030002/01700	Grundstück Nr. 310, Franzensdorf, Wald keine Zuordnung,	01.01.1900			38.409,00	0,00	0,00	0,00	0,00	38.409,00
	1/0030002/01703	Grundstück Nr. 318/1, Franzensdorf, Wald keine Zuordnun	01.01.1900			4.125,00	0,00	0,00	0,00	0,00	4.125,00
	1/0030002/01704	Grundstück Nr. 318/2, Franzensdorf, Wald keine Zuordnun	01.01.1900			12.897,00	0,00	0,00	0,00	0,00	12.897,00
	1/0030002/01705	Grundstück Nr. 318/3, Franzensdorf, Wald keine Zuordnun	01.01.1900			8.397,00	0,00	0,00	0,00	0,00	8.397,00

Ansatz	MVAG	Bezeichnung	Inbetrieb-	RND	ND	Buchwert	Zugänge/	Abgänge/	Wertaufholung+/	Abschreibung	Buchwert
	Konto		nahme			31.12.2021	+ Umbuchungen -		Wertminderung-		31.12.2022
	1/0030002/01707	Grundstück Nr. 321/2, Franzensdorf, Wald keine Zuordnung	01.01.1900			18.462,00	0,00	0,00	0,00	0,00	18.462,00
	1/0030002/01711	Grundstück Nr. 330, Franzensdorf, Wald keine Zuordnung	01.01.1900			49.098,00	0,00	0,00	0,00	0,00	49.098,00
	1/0030002/01714	Grundstück Nr. 333, Franzensdorf, Wald keine Zuordnung	01.01.1900			11.850,00	0,00	0,00	0,00	0,00	11.850,00
	1/0030002/01717	Grundstück Nr. 367, Franzensdorf, Wald keine Zuordnung	01.01.1900			21.726,00	0,00	0,00	0,00	0,00	21.726,00
	1/0030002/01722	Grundstück Nr. 371/1, Fra, Wald, Breitst.Str.2 Wälder, 994,	01.01.1900			2.982,00	0,00	0,00	0,00	0,00	2.982,00
	1/0030002/01728	Grundstück Nr. 387/3, Franzensdorf, Wald keine Zuordnung	01.01.1900			4.077,00	0,00	0,00	0,00	0,00	4.077,00
	1/0030002/01730	Grundstück Nr. 387/4, Franzensdorf, Wald keine Zuordnung	01.01.1900			12.000,00	0,00	0,00	0,00	0,00	12.000,00
	1/0030002/01951	Grundstück Nr. 189, Gr.Enz., Wald, Josef Reither-Ring Wä	01.01.1900			68.492,00	0,00	0,00	0,00	0,00	68.492,00
	1/0030002/01971	Grundstück Nr. 243/1, Gr.Enz., Wald, H.Kudlichring Wälder	01.01.1900			39.916,00	0,00	0,00	0,00	0,00	39.916,00
	1/0030002/01975	Grundstück Nr. 257/1, Gr.Enz, Wald, Schießstattring Wälder	01.01.1900			36.432,00	0,00	0,00	0,00	0,00	36.432,00
	1/0030002/02021	Grundstück Nr. 328/1, Gr.Enz, Wald, Weingarteng. Wälder,	01.01.1900			14.628,00	0,00	0,00	0,00	0,00	14.628,00
	1/0030002/02057	Grundstück Nr. 468/1, Gr.Enz., Wald, Badg. Wälder, Fläche	01.01.1900			6.088,00	0,00	0,00	0,00	0,00	6.088,00
	1/0030002/02058	Grundstück Nr. 468/2, Gr.Enz., Wald, Badg. Wälder, Fläche	01.01.1900			2.756,00	0,00	0,00	0,00	0,00	2.756,00
	1/0030002/02213	Grundstück Nr. 878/454, Gr.Enz., Wald Windschutzgürtel C	01.01.1900			2.248,00	0,00	0,00	0,00	0,00	2.248,00
	1/0030002/02215	Grundstück Nr. 885, Gr.Enz, Wald keine Zuordnung, Fläche	01.01.1900			515.872,00	0,00	0,00	0,00	0,00	515.872,00
	1/0030002/02216	Grundstück Nr. 886, Gr.Enz., Wald keine Zuordnung, Fläche	01.01.1900			18.064,00	0,00	0,00	0,00	0,00	18.064,00
	1/0030002/02219	Grundstück Nr. 887/1, Gr.Enz., Wald Wälder, Fläche: 1.808	01.01.1900			7.232,00	0,00	0,00	0,00	0,00	7.232,00
	1/0030002/02250	Grundstück Nr. 902/3, Gr.Enz., Wald keine Zuordnung, Fläche	01.01.1900			1.054.180,00	0,00	0,00	0,00	0,00	1.054.180,00
	1/0030002/02251	Grundstück Nr. 903, Gr.Enz., Wald keine Zuordnung, Fläche	01.01.1900			42.324,00	0,00	0,00	0,00	0,00	42.324,00
	1/0030002/02252	Grundstück Nr. 904, Gr.Enz., Wald keine Zuordnung, Fläche	01.01.1900			4.120,00	0,00	0,00	0,00	0,00	4.120,00
	1/0030002/02253	Grundstück Nr. 905, Gr.Enz., Wald keine Zuordnung, Fläche	01.01.1900			1.020,00	0,00	0,00	0,00	0,00	1.020,00
	1/0030002/02254	Grundstück Nr. 906/1, Gr.Enz., Wald keine Zuordnung, Fläche	01.01.1900			31.224,00	0,00	0,00	0,00	0,00	31.224,00
	1/0030002/02255	Grundstück Nr. 906/2, Gr.Enz., Wald keine Zuordnung, Fläche	01.01.1900			524,00	0,00	0,00	0,00	0,00	524,00
	1/0030002/02256	Grundstück Nr. 906/3, Gr.Enz., Wald keine Zuordnung, Fläche	01.01.1900			320,00	0,00	0,00	0,00	0,00	320,00
	1/0030002/02259	Grundstück Nr. 911/2, Gr.Enz., Wald keine Zuordnung, Fläche	01.01.1900			2.768,00	0,00	0,00	0,00	0,00	2.768,00
	1/0030002/02260	Grundstück Nr. 923, Gr.Enz., Wald keine Zuordnung, Fläche	01.01.1900			2.696,00	0,00	0,00	0,00	0,00	2.696,00
	1/0030002/02261	Grundstück Nr. 924/1, Gr.Enz., Wald keine Zuordnung, Fläche	01.01.1900			113.052,00	0,00	0,00	0,00	0,00	113.052,00
	1/0030002/02262	Grundstück Nr. 925, Gr.Enz., Wald keine Zuordnung, Fläche	01.01.1900			13.320,00	0,00	0,00	0,00	0,00	13.320,00
	1/0030002/02263	Grundstück Nr. 926, Gr.Enz., Wald keine Zuordnung, Fläche	01.01.1900			27.732,00	0,00	0,00	0,00	0,00	27.732,00
	1/0030002/02265	Grundstück Nr. 928, Gr.Enz., Wald keine Zuordnung, Fläche	01.01.1900			137.420,00	0,00	0,00	0,00	0,00	137.420,00
	1/0030002/02266	Grundstück Nr. 929, Gr.Enz., Wald keine Zuordnung, Fläche	01.01.1900			7.272,00	0,00	0,00	0,00	0,00	7.272,00
	1/0030002/02267	Grundstück Nr. 930, Gr.Enz., Wald Wälder, Fläche: 4.175,0	01.01.1900			16.700,00	0,00	0,00	0,00	0,00	16.700,00
	1/0030002/02268	Grundstück Nr. 931, Gr.Enz, Wald Wälder, Fläche: 53,00 m	01.01.1900			212,00	0,00	0,00	0,00	0,00	212,00
	1/0030002/02270	Grundstück Nr. 940, Gr.Enz., Wald keine Zuordnung, Fläche	01.01.1900			354.920,00	0,00	0,00	0,00	0,00	354.920,00
	1/0030002/02273	Grundstück Nr. 942, Gr.Enz., Wald keine Zuordnung, Fläche	01.01.1900			2.956,00	0,00	0,00	0,00	0,00	2.956,00
	1/0030002/02275	Grundstück Nr. 943/1, Gr.Enz., Wald keine Zuordnung, Fläche	01.01.1900			1.043.980,00	0,00	0,00	0,00	0,00	1.043.980,00
	1/0030002/02277	Grundstück Nr. 943/2, Gr.Enz., Wald keine Zuordnung, Fläche	01.01.1900			12.716,00	0,00	0,00	0,00	0,00	12.716,00
	1/0030002/02280	Grundstück Nr. 944/1, Gr.Enz., Wald keine Zuordnung, Fläche	01.01.1900			44.132,00	0,00	0,00	0,00	0,00	44.132,00
	1/0030002/02281	Grundstück Nr. 944/2, Gr.Enz., Wald keine Zuordnung, Fläche	01.01.1900			9.420,00	0,00	0,00	0,00	0,00	9.420,00

Ansatz	MVAG	Bezeichnung	Inbetrieb-	RND	ND	Buchwert	Zugänge/	Abgänge/	Wertaufholung+/	Abschreibung	Buchwert
	Konto		nahme			31.12.2021	+ Umbuchungen -		Wertminderung-		31.12.2022
	1/0030002/02284	Grundstück Nr. 945, Gr.Enz., Wald keine Zuordnung, Fläch 01.01.1900				8.592,00	0,00	0,00	0,00	0,00	8.592,00
	1/0030002/02286	Grundstück Nr. 946, Gr.Enz., Wald keine Zuordnung, Fläch 01.01.1900				6.044,00	0,00	0,00	0,00	0,00	6.044,00
	1/0030002/02287	Grundstück Nr. 947, Gr.Enz., Wald keine Zuordnung, Fläch 01.01.1900				15.604,00	0,00	0,00	0,00	0,00	15.604,00
	1/0030002/02288	Grundstück Nr. 948, Gr.Enz., Wald keine Zuordnung, Fläch 01.01.1900				4.600,00	0,00	0,00	0,00	0,00	4.600,00
	1/0030002/02289	Grundstück Nr. 949, Gr.Enz., Wald keine Zuordnung, Fläch 01.01.1900				178.312,00	0,00	0,00	0,00	0,00	178.312,00
	1/0030002/02295	Grundstück Nr. 952, Gr.Enz., Wald keine Zuordnung, Fläch 01.01.1900				6.108,00	0,00	0,00	0,00	0,00	6.108,00
	1/0030002/02296	Grundstück Nr. 953, Gr.Enz., Wald keine Zuordnung, Fläch 01.01.1900				4.956,00	0,00	0,00	0,00	0,00	4.956,00
	1/0030002/02297	Grundstück Nr. 954, Gr.Enz., Wald keine Zuordnung, Fläch 01.01.1900				75.544,00	0,00	0,00	0,00	0,00	75.544,00
	1/0030002/02299	Grundstück Nr. 955, Gr.Enz., Wald keine Zuordnung, Fläch 01.01.1900				6.368,00	0,00	0,00	0,00	0,00	6.368,00
	1/0030002/02300	Grundstück Nr. 956, Gr.Enz., Wald keine Zuordnung, Fläch 01.01.1900				84.016,00	0,00	0,00	0,00	0,00	84.016,00
	1/0030002/02303	Grundstück Nr. 959, Gr.Enz., Wald keine Zuordnung, Fläch 01.01.1900				43.100,00	0,00	0,00	0,00	0,00	43.100,00
	1/0030002/02304	Grundstück Nr. 960, Gr.Enz., Wald keine Zuordnung, Fläch 01.01.1900				9.628,00	0,00	0,00	0,00	0,00	9.628,00
	1/0030002/02307	Grundstück Nr. 963, Gr.Enz., Wald keine Zuordnung, Fläch 01.01.1900				8.192,00	0,00	0,00	0,00	0,00	8.192,00
	1/0030002/02309	Grundstück Nr. 965, Gr.Enz., Wald keine Zuordnung, Fläch 01.01.1900				123.908,00	0,00	0,00	0,00	0,00	123.908,00
	1/0030002/02314	Grundstück Nr. 967, Gr.Enz., Wald keine Zuordnung, Fläch 01.01.1900				134.780,00	0,00	0,00	0,00	0,00	134.780,00
	1/0030002/02316	Grundstück Nr. 969/1, Gr.Enz., bei Uferhaus, Wald keine Zi 01.01.1900				75.312,00	0,00	0,00	0,00	0,00	75.312,00
	1/0030002/02319	Grundstück Nr. 971/2, Gr.Enz., Wald keine Zuordnung, Fläch 01.01.1900				19.996,00	0,00	0,00	0,00	0,00	19.996,00
	1/0030002/02320	Grundstück Nr. 972, Gr.Enz., Wald keine Zuordnung, Fläch 01.01.1900				33.000,00	0,00	0,00	0,00	0,00	33.000,00
	1/0030002/02321	Grundstück Nr. 973, Gr.Enz., Wald keine Zuordnung, Fläch 01.01.1900				23.308,00	0,00	0,00	0,00	0,00	23.308,00
	1/0030002/02322	Grundstück Nr. 982/1, Gr.Enz., Wald keine Zuordnung, Fläch 01.01.1900				66.772,00	0,00	0,00	0,00	0,00	66.772,00
	1/0030002/02324	Grundstück Nr. 982/2, Gr.Enz., Wald keine Zuordnung, Fläch 01.01.1900				6.068,00	0,00	0,00	0,00	0,00	6.068,00
	1/0030002/02325	Grundstück Nr. 983, Gr.Enz., Wald keine Zuordnung, Fläch 01.01.1900				357.888,00	0,00	0,00	0,00	0,00	357.888,00
	1/0030002/02326	Grundstück Nr. 984, Gr.Enz., Wald keine Zuordnung, Fläch 01.01.1900				3.040,00	0,00	0,00	0,00	0,00	3.040,00
	1/0030002/02364	Grundstück Nr. 100/1, Mühleiten, Wald keine Zuordnung, F 01.01.1900				2.997,00	0,00	0,00	0,00	0,00	2.997,00
	1/0030002/02378	Grundstück Nr. 14, Mühleiten, Wald b.Hubertuskapelle keir 01.01.1900				3.147,00	0,00	0,00	0,00	0,00	3.147,00
	1/0030002/02386	Grundstück Nr. 156/1, Mühleiten, Wald keine Zuordnung, F 01.01.1900				10.215,00	0,00	0,00	0,00	0,00	10.215,00
	1/0030002/02388	Grundstück Nr. 157/1, Mühleiten, Wald keine Zuordnung, F 01.01.1900				131.652,00	0,00	0,00	0,00	0,00	131.652,00
	1/0030002/02390	Grundstück Nr. 158/1, Mühleiten, Wald keine Zuordnung, F 01.01.1900				146.385,00	0,00	0,00	0,00	0,00	146.385,00
	1/0030002/02392	Grundstück Nr. 159, Mühleiten, Wald keine Zuordnung, Fläch 01.01.1900				19.011,00	0,00	0,00	0,00	0,00	19.011,00
	1/0030002/02394	Grundstück Nr. 160, Mühleiten, Wald keine Zuordnung, Fläch 01.01.1900				5.790,00	0,00	0,00	0,00	0,00	5.790,00
	1/0030002/02401	Grundstück Nr. 165, Mühleiten, Wald bei Sportpl. keine Zuordn 01.01.1900				11.286,00	0,00	0,00	0,00	0,00	11.286,00
	1/0030002/02407	Grundstück Nr. 178, Mühleiten, Wald keine Zuordnung, Fläch 01.01.1900				8.400,00	0,00	0,00	0,00	0,00	8.400,00
	1/0030002/02412	Grundstück Nr. 188/1, Mühleiten, Wald keine Zuordnung, F 01.01.1900				187.926,00	0,00	0,00	0,00	0,00	187.926,00
	1/0030002/02414	Grundstück Nr. 188/2, Mühleiten, Wald keine Zuordnung, F 01.01.1900				3.936,00	0,00	0,00	0,00	0,00	3.936,00
	1/0030002/02416	Grundstück Nr. 189, Mühleiten, Wald keine Zuordnung, Fläch 01.01.1900				7.137,00	0,00	0,00	0,00	0,00	7.137,00
	1/0030002/02417	Grundstück Nr. 190, Mühleiten, Wald keine Zuordnung, Fläch 01.01.1900				205.773,00	0,00	0,00	0,00	0,00	205.773,00
	1/0030002/02420	Grundstück Nr. 193, Mühleiten, Wald keine Zuordnung, Fläch 01.01.1900				1.914,00	0,00	0,00	0,00	0,00	1.914,00
	1/0030002/02459	Grundstück Nr. 84, Mühleiten, Wald keine Zuordnung, Fläch 01.01.1900				3.693,00	0,00	0,00	0,00	0,00	3.693,00
	1/0030002/02461	Grundstück Nr. 86/1, Mühleiten, Wald keine Zuordnung, Fläch 01.01.1900				19.449,00	0,00	0,00	0,00	0,00	19.449,00

Ansatz	MVAG	Bezeichnung	Inbetrieb-	RND	ND	Buchwert	Zugänge/	Abgänge/	Wertaufholung+/	Abschreibung	Buchwert
	Konto		nahme			31.12.2021	+ Umbuchungen -		Wertminderung-		31.12.2022
	1/0030002/02484	Grundstück Nr. 145/13, Oberhausen, Wald keine Zuordnung	01.01.1900			7.692,00	0,00	0,00	0,00	0,00	7.692,00
	1/0030002/02510	Grundstück Nr. 155/2, Oberhausen, Wald, Steinfurtergasse	01.01.1900			26.157,00	0,00	0,00	0,00	0,00	26.157,00
	1/0030002/02517	Grundstück Nr. 155/5, Oberhausen, Wald, Wittauerstraße 3	01.01.1900			15.234,00	0,00	0,00	0,00	0,00	15.234,00
	1/0030002/02521	Grundstück Nr. 16, Oberhausen, Wald bei Sportpl. keine Zi	01.01.1900			8.502,00	0,00	0,00	0,00	0,00	8.502,00
	1/0030002/02524	Grundstück Nr. 17/2, Oberhausen, Wald, Dorfstraße 39a W	01.01.1900			10.578,00	0,00	0,00	0,00	0,00	10.578,00
	1/0030002/02532	Grundstück Nr. 210, Oberhausen, Wald keine Zuordnung, f	01.01.1900			7.872,00	0,00	0,00	0,00	0,00	7.872,00
	1/0030002/02535	Grundstück Nr. 242/2, Oberhausen, Wald keine Zuordnung	01.01.1900			9.852,00	0,00	0,00	0,00	0,00	9.852,00
	1/0030002/02573	Grundstück Nr. 264/1, Oberhausen, Wald Wälder, Fläche: 4	01.01.1900			12.726,00	0,00	0,00	0,00	0,00	12.726,00
	1/0030002/02574	Grundstück Nr. 264/2, Oberhausen, Wald Wälder, Fläche: 1	01.01.1900			4.584,00	0,00	0,00	0,00	0,00	4.584,00
	1/0030002/02642	Grundstück Nr. 413, Probstdorf, Wald Wälder, Fläche: 1.21	01.01.1900			3.630,00	0,00	0,00	0,00	0,00	3.630,00
	1/0030002/02668	Grundstück Nr. 234, Probstdorf, Wald Wälder, Fläche: 1.25	01.01.1900			3.762,00	0,00	0,00	0,00	0,00	3.762,00
	1/0030002/02670	Grundstück Nr. 235, Probstdorf, Wald Wälder, Fläche: 5.03	01.01.1900			15.117,00	0,00	0,00	0,00	0,00	15.117,00
	1/0030002/02672	Grundstück Nr. 236, Probstdorf, Wald Wälder, Fläche: 1.15	01.01.1900			3.459,00	0,00	0,00	0,00	0,00	3.459,00
	1/0030002/02674	Grundstück Nr. 250, Probstdorf, Wald Wälder, Fläche: 4.48	01.01.1900			13.452,00	0,00	0,00	0,00	0,00	13.452,00
	1/0030002/02690	Grundstück Nr. 314/1, Probstdorf, Wald Wälder, Fläche: 3.1	01.01.1900			9.426,00	0,00	0,00	0,00	0,00	9.426,00
	1/0030002/02691	Grundstück Nr. 314/2, Probstdorf, Wald Wälder, Fläche: 26	01.01.1900			789,00	0,00	0,00	0,00	0,00	789,00
	1/0030002/02692	Grundstück Nr. 315, Probstdorf, Wald Wälder, Fläche: 1.20	01.01.1900			3.600,00	0,00	0,00	0,00	0,00	3.600,00
	1/0030002/02693	Grundstück Nr. 316/1, Probstdorf, Wald Wälder, Fläche: 63	01.01.1900			1.908,00	0,00	0,00	0,00	0,00	1.908,00
	1/0030002/02701	Grundstück Nr. 335/1, Probstdorf, Wald bei Spielplatz Wäld	01.01.1900			8.463,00	0,00	0,00	0,00	0,00	8.463,00
	1/0030002/02707	Grundstück Nr. 338, Probstdorf, Wald, Schönaauer Straße 1	01.01.1900			3.861,00	0,00	0,00	0,00	0,00	3.861,00
	1/0030002/02708	Grundstück Nr. 339/1, Probstdorf, Wald bei Sportpl. Wälder	01.01.1900			7.719,00	0,00	0,00	0,00	0,00	7.719,00
	1/0030002/02719	Grundstück Nr. 353/105, Probstdorf, Wald Wälder, Fläche: 1	01.01.1900			4.716,00	0,00	0,00	0,00	0,00	4.716,00
	1/0030002/02728	Grundstück Nr. 364, Probstdorf, Wald Wälder, Fläche: 2.36	01.01.1900			7.098,00	0,00	0,00	0,00	0,00	7.098,00
	1/0030002/02731	Grundstück Nr. 365, Probstdorf, Wald Wälder, Fläche: 4.13	01.01.1900			12.399,00	0,00	0,00	0,00	0,00	12.399,00
	1/0030002/02735	Grundstück Nr. 373/1, Probstdorf, Wald Wälder, Fläche: 1.2	01.01.1900			3.852,00	0,00	0,00	0,00	0,00	3.852,00
	1/0030002/02742	Grundstück Nr. 381/1, Probstdorf, Wald Wälder, Fläche: 10	01.01.1900			30.792,00	0,00	0,00	0,00	0,00	30.792,00
	1/0030002/02743	Grundstück Nr. 381/2, Probstdorf, Wald Wälder, Fläche: 1.2	01.01.1900			3.711,00	0,00	0,00	0,00	0,00	3.711,00
	1/0030002/02744	Grundstück Nr. 382/1, Probstdorf, Wald Wälder, Fläche: 11	01.01.1900			34.386,00	0,00	0,00	0,00	0,00	34.386,00
	1/0030002/02745	Grundstück Nr. 382/2, Probstdorf, Wald Wälder, Fläche: 1.1	01.01.1900			3.105,00	0,00	0,00	0,00	0,00	3.105,00
	1/0030002/02746	Grundstück Nr. 383/1, Probstdorf, Wald Wälder, Fläche: 11	01.01.1900			33.819,00	0,00	0,00	0,00	0,00	33.819,00
	1/0030002/02749	Grundstück Nr. 384, Probstdorf, Wald Wälder, Fläche: 365.	01.01.1900			1.097.391,00	0,00	0,00	0,00	0,00	1.097.391,00
	1/0030002/02751	Grundstück Nr. 385, Probstdorf, Wald Wälder, Fläche: 6.73	01.01.1900			20.193,00	0,00	0,00	0,00	0,00	20.193,00
	1/0030002/02752	Grundstück Nr. 387, Probstdorf, Wald Wälder, Fläche: 4.66	01.01.1900			14.004,00	0,00	0,00	0,00	0,00	14.004,00
	1/0030002/02755	Grundstück Nr. 390, Probstdorf, Wald Wälder, Fläche: 350,	01.01.1900			1.050,00	0,00	0,00	0,00	0,00	1.050,00
	1/0030002/02757	Grundstück Nr. 397, Probstdorf, Wald Wälder, Fläche: 1.16	01.01.1900			3.480,00	0,00	0,00	0,00	0,00	3.480,00
	1/0030002/02763	Grundstück Nr. 410/1, Probstdorf, Wald Wälder, Fläche: 22	01.01.1900			662.928,00	0,00	0,00	0,00	0,00	662.928,00
	1/0030002/02764	Grundstück Nr. 410/2, Probstdorf, Wald Wälder, Fläche: 1.5	01.01.1900			4.503,00	0,00	0,00	0,00	0,00	4.503,00
	1/0030002/02765	Grundstück Nr. 410/3, Probstdorf, Wald Wälder, Fläche: 2.5	01.01.1900			8.658,00	0,00	0,00	0,00	0,00	8.658,00
	1/0030002/02767	Grundstück Nr. 411, Probstdorf, Wald Wälder, Fläche: 4.30	01.01.1900			12.912,00	0,00	0,00	0,00	0,00	12.912,00

Ansatz	MVAG	Bezeichnung	Inbetrieb-	RND	ND	Buchwert	Zugänge/	Abgänge/	Wertaufholung+/	Abschreibung	Buchwert
	Konto		nahme			31.12.2021	+ Umbuchungen -		Wertminderung-		31.12.2022
	1/0030002/02768	Grundstück Nr. 413, Oberhausen, Wald Wälder, Fläche: 2.1	01.01.1900			6.210,00	0,00	0,00	0,00	0,00	6.210,00
	1/0030002/02770	Grundstück Nr. 414, Probstdorf, Wald Wälder, Fläche: 13.9	01.01.1900			41.853,00	0,00	0,00	0,00	0,00	41.853,00
	1/0030002/02842	Grundstück Nr. 546, Probstdorf, Wald Wälder, Fläche: 11.3	01.01.1900			34.197,00	0,00	0,00	0,00	0,00	34.197,00
	1/0030002/02849	Grundstück Nr. 114/3, Rutzendorf, Wald bei Teich Wälder, F	01.01.1900			4.503,00	0,00	0,00	0,00	0,00	4.503,00
	1/0030002/02852	Grundstück Nr. 152/2, Rutzendorf, Wald Wälder, Fläche: 37	01.01.1900			113.625,00	0,00	0,00	0,00	0,00	113.625,00
	1/0030002/02857	Grundstück Nr. 190/1, Rutzendorf, Wald Wälder, Fläche: 2.	01.01.1900			8.451,00	0,00	0,00	0,00	0,00	8.451,00
	1/0030002/02858	Grundstück Nr. 190/2, Rutzendorf, Wald Wälder, Fläche: 3.	01.01.1900			11.361,00	0,00	0,00	0,00	0,00	11.361,00
	1/0030002/02860	Grundstück Nr. 190/3, Rutzendorf, Wald Wälder, Fläche: 1.	01.01.1900			3.729,00	0,00	0,00	0,00	0,00	3.729,00
	1/0030002/02888	Grundstück Nr. 200/5, Rutzendorf, Wald Wälder, Fläche: 1*	01.01.1900			35.409,00	0,00	0,00	0,00	0,00	35.409,00
	1/0030002/02893	Grundstück Nr. 203/1, Rutzendorf, Wald Wälder, Fläche: 5.	01.01.1900			15.975,00	0,00	0,00	0,00	0,00	15.975,00
	1/0030002/02912	Grundstück Nr. 359, Rutzendorf, Wald 11.186,00 m²	01.01.1900			33.558,00	0,00	0,00	0,00	0,00	33.558,00
	1/0030002/03003	Grundstück Nr. 247, Schönau, Wald keine Zuordnung, Fläch	01.01.1900			25.245,00	0,00	0,00	0,00	0,00	25.245,00
	1/0030002/03005	Grundstück Nr. 261/1, Schönau, Wald keine Zuordnung, Flä	01.01.1900			891,00	0,00	0,00	0,00	0,00	891,00
	1/0030002/03008	Grundstück Nr. 263, Schönau, Wald keine Zuordnung, Fläch	01.01.1900			6.138,00	0,00	0,00	0,00	0,00	6.138,00
	1/0030002/03012	Grundstück Nr. 317, Schönau, Wald keine Zuordnung, Fläch	01.01.1900			3.771,00	0,00	0,00	0,00	0,00	3.771,00
	1/0030002/03015	Grundstück Nr. 319, Schönau, Wald keine Zuordnung, Fläch	01.01.1900			10.257,00	0,00	0,00	0,00	0,00	10.257,00
	1/0030002/03017	Grundstück Nr. 320, Schönau, Wald keine Zuordnung, Fläch	01.01.1900			693,00	0,00	0,00	0,00	0,00	693,00
	1/0030002/03021	Grundstück Nr. 386, Schönau, Wald keine Zuordnung, Fläch	01.01.1900			1.974,00	0,00	0,00	0,00	0,00	1.974,00
	1/0030002/03022	Grundstück Nr. 396, Schönau, Wald keine Zuordnung, Fläch	01.01.1900			2.235,00	0,00	0,00	0,00	0,00	2.235,00
	1/0030002/03023	Grundstück Nr. 397, Schönau, Wald keine Zuordnung, Fläch	01.01.1900			2.991,00	0,00	0,00	0,00	0,00	2.991,00
	1/0030002/03024	Grundstück Nr. 398, Schönau, Wald keine Zuordnung, Fläch	01.01.1900			7.224,00	0,00	0,00	0,00	0,00	7.224,00
	1/0030002/03031	Grundstück Nr. 465, Schönau, Wald keine Zuordnung, Fläch	01.01.1900			4.407,00	0,00	0,00	0,00	0,00	4.407,00
	1/0030002/03036	Grundstück Nr. 522, Schönau, Wald keine Zuordnung, Fläch	01.01.1900			43.641,00	0,00	0,00	0,00	0,00	43.641,00
	1/0030002/03038	Grundstück Nr. 524, Schönau, Wald keine Zuordnung, Fläch	01.01.1900			21.258,00	0,00	0,00	0,00	0,00	21.258,00
	1/0030002/03126	Grundstück Nr. 717, Schönau, Wald keine Zuordnung, Fläch	01.01.1900			972,00	0,00	0,00	0,00	0,00	972,00
	1/0030002/03128	Grundstück Nr. 718/2, Schönau, Wald keine Zuordnung, Flä	01.01.1900			2.583,00	0,00	0,00	0,00	0,00	2.583,00
	1/0030002/03156	Grundstück Nr. 264/1, Wittau, Wald, Rohrlackew./Am Brunr	01.01.1900			30.234,00	0,00	0,00	0,00	0,00	30.234,00
	1/0030002/03163	Grundstück Nr. 266/2, Wittau, Wald bei Friedhof 1.195,00 n	01.01.1900			3.585,00	0,00	0,00	0,00	0,00	3.585,00
	1/0030002/03184	Grundstück Nr. 464/3, Wittau, Wald 2.148,00 m²	01.01.1900			6.444,00	0,00	0,00	0,00	0,00	6.444,00
	1/0030002/03186	Grundstück Nr. 464/4, Wittau, Wald 4.076,00 m²	01.01.1900			12.228,00	0,00	0,00	0,00	0,00	12.228,00
	1/0030002/03190	Grundstück Nr. 466/1, Wittau, Wald 1.581,00 m²	01.01.1900			4.743,00	0,00	0,00	0,00	0,00	4.743,00
	1/0030002/03191	Grundstück Nr. 466/2, Wittau, Wald 3.415,00 m²	01.01.1900			10.245,00	0,00	0,00	0,00	0,00	10.245,00
	1/0030002/03208	Grundstück Nr. 574/1, Wittau, Wald 7.132,00 m²	01.01.1900			21.396,00	0,00	0,00	0,00	0,00	21.396,00
	1/0030002/03210	Grundstück Nr. 574/43, Wittau, Wald 1.836,00 m²	01.01.1900			5.508,00	0,00	0,00	0,00	0,00	5.508,00
	1/0030002/03215	Grundstück Nr. 587/2, Wittau, Wald 1.323,00 m²	01.01.1900			3.969,00	0,00	0,00	0,00	0,00	3.969,00
	1/0030002/03218	Grundstück Nr. 609, Wittau, Wald 9.705,00 m²	01.01.1900			29.115,00	0,00	0,00	0,00	0,00	29.115,00
	1/0030002/03219	Grundstück Nr. 610/2, Wittau, Wald 1.794,00 m²	01.01.1900			5.382,00	0,00	0,00	0,00	0,00	5.382,00
	1/0030002/03222	Grundstück Nr. 610/3, Wittau, Wald 1.624,00 m²	01.01.1900			4.872,00	0,00	0,00	0,00	0,00	4.872,00
	1/0030002/03224	Grundstück Nr. 675, Wittau, Wald keine Zuordnung, Fläche	01.01.1900			3.390,00	0,00	0,00	0,00	0,00	3.390,00

Ansatz	MVAG Konto	Bezeichnung	Inbetrieb- nahme	RND	ND	Buchwert 31.12.2021	Zugänge/ + Umbuchungen -	Abgänge/	Wertaufholung+/ Wertminderung-	Abschreibung	Buchwert 31.12.2022
	1/0030002/03295	Grundstück Nr. 910, Wittau, Wald Wälder, Fläche: 3.318,00	01.01.1900			9.954,00	0,00	0,00	0,00	0,00	9.954,00
	1/0030002/03296	Grundstück Nr. 260, Franzensdorf, Wald Wald, Fläche: 1.30	01.01.1900			4.080,00	0,00	0,00	0,00	0,00	4.080,00
	1/0030002/03297	Grundstück Nr. 261, Franzensdorf, Wald Wald, Fläche: 404	01.01.1900			1.212,00	0,00	0,00	0,00	0,00	1.212,00
	1/0030002/03298	Grundstück Nr. 243/1, Gr.Enz., Wald bei Stadtmauer Kudli	01.01.1900			124,00	0,00	0,00	0,00	0,00	124,00
	1/0030002/03299	Grundstück Nr. 328/45, Gr.Enz., Bauflächen Wald Lobaust	01.01.1900			1.960,00	0,00	0,00	0,00	0,00	1.960,00
1311		Investitionszuschüsse von Trägern öffentlichen Rechts				-370,35	0,00	0,00	0,00	-246,90	-123,45
	5/0110002/05870	KT 2013 Kapitaltransferzahlung Forst	31.07.2013	0,5	10,0	-370,35	0,00	0,00	0,00	-246,90	-123,45
846000	Wohn- und Geschäftsgebäude					3.682.822,34	2.111,00	0,00	0,00	19.645,50	3.665.287,84
1021		Grundstücke, Grundstückseinrichtungen und Infrastruktur				2.891.807,83	0,00	0,00	0,00	86,74	2.891.721,09
	1/0020001/01947	Grundstück Nr. 12/2, Gr.Enz., Bauflächen, Dr. A. Krabichler	01.01.1900			207.200,00	0,00	0,00	0,00	0,00	207.200,00
	1/0020001/01985	Grundstück Nr. 268/1, Gr.Enz., Bauflächen, Lobaustraße 5	01.01.1900			211.120,00	0,00	0,00	0,00	0,00	211.120,00
	1/0020001/02028	Grundstück Nr. 37, Gr.Enz., Bauflächen, Rathausstraße 7	01.01.1900			77.000,00	0,00	0,00	0,00	0,00	77.000,00
	1/0020001/02041	Grundstück Nr. 388/2, Gr.Enz., Baufl., K. Franz Josef-Str. 2	01.01.1900			97.720,00	0,00	0,00	0,00	0,00	97.720,00
	1/0020001/02042	Grundstück Nr. 388/3, Gr.Enz., Baufl., K. Franz Josef-Str. 2	01.01.1900			97.160,00	0,00	0,00	0,00	0,00	97.160,00
	1/0020001/02043	Grundstück Nr. 388/4, Gr.Enz., Baufl., KFJ-Str. 20-22 Gebä	01.01.1900			19.320,00	0,00	0,00	0,00	0,00	19.320,00
	1/0020001/02049	Grundstück Nr. 435, Gr.Enz., Bauflächen, Lobaustraße 64	01.01.1900			205.240,00	0,00	0,00	0,00	0,00	205.240,00
	1/0020001/02051	Grundstück Nr. 440/11, Gr.Enz., Lobaust. 64 Gebäude, Fläc	01.01.1900			41.440,00	0,00	0,00	0,00	0,00	41.440,00
	1/0020001/02983	Grundstück Nr. 107, Schö, Bauflächen, Wolfswirthstraße 1	01.01.1900			9.120,00	0,00	0,00	0,00	0,00	9.120,00
	1/0030001/01986	Grundstück Nr. 268/1, Gr.Enz., Garten, Lobaustraße 5 Gärt	01.01.1900			174.496,00	0,00	0,00	0,00	0,00	174.496,00
	1/0030001/02029	Grundstück Nr. 37, Gr.Enz., Gärten, Rathausstraße 7 Gärte	01.01.1900			185.696,00	0,00	0,00	0,00	0,00	185.696,00
	1/0030001/02040	Grundstück Nr. 388/1, Gr.Enz., Garten, KFJ-Str. 20-22 Gär	01.01.1900			932.960,00	0,00	0,00	0,00	0,00	932.960,00
	1/0030001/02052	Grundstück Nr. 440/11, Gr.Enz., Lobaust. 64, Gärten Gärte	01.01.1900			630.560,00	0,00	0,00	0,00	0,00	630.560,00
	3/0040001/00002	2021 Fa. Porr, Gehweg Innenhof Lobaustraße 5	14.06.2021	31,0	33,0	2.775,83	0,00	0,00	0,00	86,74	2.689,09
1022		Gebäude und Bauten				775.387,75	2.111,00	0,00	0,00	18.349,97	759.148,78
	3/0060001/03474	Gebäude Dr.A.Krabichlerpl. 1	30.06.1863	0,0	50,0	0,00	0,00	0,00	0,00	0,00	0,00
	3/0060001/03621	Gebäude Lobaustraße 5	31.12.1952	0,0	50,0	0,00	0,00	0,00	0,00	0,00	0,00
	3/0060001/04255	Gebäude Lobaust. 64	01.01.1895	0,0	50,0	0,00	0,00	0,00	0,00	0,00	0,00
	3/0060001/04256	Gebäude Rathausstr. 7	01.01.1905	0,0	50,0	0,00	0,00	0,00	0,00	0,00	0,00
	3/0060001/04266	2014 Sanierung KFJ-Straße 20-22	01.07.2014	41,5	50,0	775.387,75	0,00	0,00	0,00	18.244,42	757.143,33
	3/0060001/06011	Gebäude KFJ-Str. 20-22	30.10.1960	0,0	50,0	0,00	0,00	0,00	0,00	0,00	0,00
	5/0110002/06032	2022 alte BH Schließsystem	12.07.2022	9,5	10,0	0,00	2.111,00	0,00	0,00	105,55	2.005,45
1026		Amts-, Betriebs- und Geschäftsausstattung				15.626,76	0,00	0,00	0,00	1.208,79	14.417,97
	3/0110002/03589	2021 Außengestaltung Lobaust. 5	22.06.2021	8,0	10,0	4.292,98	0,00	0,00	0,00	477,00	3.815,98
	5/0120001/03616	2015 Brennwertkamin, Hs. 148, Fa. Leberbauer	11.12.2015	7,5	15,0	3.000,46	0,00	0,00	0,00	353,00	2.647,46
	5/0120001/03617	2007 Einrichtg. u.Ausstattung Hs.148	16.02.2007	0,0	15,0	0,00	0,00	0,00	0,00	0,00	0,00

Ansatz	MVAG Konto	Bezeichnung	Inbetrieb- nahme	RND	ND	Buchwert 31.12.2021	Zugänge/ + Umbuchungen -	Abgänge/	Wertaufholung+/ Wertminderung-	Abschreibung	Buchwert 31.12.2022
	5/0120001/04254	2010 Gasheizung Hs. 148	03.02.2011	21,0	33,0	8.333,32	0,00	0,00	0,00	378,79	7.954,53
846100	Stadtsaal					829.816,16	2.588.498,43	0,00	0,00	525,83	3.417.788,76
	1021	Grundstücke, Grundstückseinrichtungen und Infrastruktur				167.440,00	0,00	0,00	0,00	0,00	167.440,00
	1/0020001/01945	Grundstück Nr. 12/1, Gr.Enz., Bauflächen, Hauptplatz 12 G 01.01.1900				167.440,00	0,00	0,00	0,00	0,00	167.440,00
	1022	Gebäude und Bauten				680.376,16	2.498.798,15	0,00	0,00	0,00	3.179.174,31
	3/0060001/03475	Gebäude Hauptplatz 12 Stadtsaal Alt	30.06.1963	0,0	50,0	0,00	0,00	0,00	0,00	0,00	0,00
	3/0060001/06009	Umbau Stadtsaal				680.376,16	2.498.798,15	0,00	0,00	0,00	3.179.174,31
	1026	Amts-, Betriebs- und Geschäftsausstattung				0,00	89.700,28	0,00	0,00	525,83	89.174,45
	2/0110002/05876	2022 Bühnentechnik, pro.media Medien-u. Studioteknik, 12.12.2022		9,5	10,0	0,00	10.516,50	0,00	0,00	525,83	9.990,67
	3/0280002/00001	2022 Aufzug Stadtsaal Fa. Schmitt+Sohn			10,0	0,00	7.017,85	0,00	0,00	0,00	7.017,85
	3/0280002/00002	2022 Hebeplattform Stadtsaal Fa. Weigl			10,0	0,00	10.754,00	0,00	0,00	0,00	10.754,00
	5/0110002/06034	May - Küche Stadtsaal				0,00	24.539,70	0,00	0,00	0,00	24.539,70
	5/0110002/06035	2022 Verdunkelungsanlage Stadtsaal Fa. Alucolor				0,00	21.002,40	0,00	0,00	0,00	21.002,40
	5/0110002/06037	2022 Mobile Trennwand Fa. Renoplan und Fa. Klik				0,00	15.869,83	0,00	0,00	0,00	15.869,83
	1311	Investitionszuschüsse von Trägern öffentlichen Rechts				-18.000,00	0,00	0,00	0,00	0,00	-18.000,00
	3/0060001/06010	KT 2019 Umbau Stadtsaal				-18.000,00	0,00	0,00	0,00	0,00	-18.000,00
849001	Alte VS Oberhausen					133.240,39	100.334,27	0,00	0,00	16.715,02	216.859,64
	1021	Grundstücke, Grundstückseinrichtungen und Infrastruktur				106.369,60	0,00	0,00	0,00	0,00	106.369,60
	1/0030001/02472	Grundstück Nr. 130/1, Oberh., A.VS. Bauflächen, Dorfstraße 01.01.1900				62.320,00	0,00	0,00	0,00	0,00	62.320,00
	1/0030001/02473	Grundstück Nr. 130/2, Oberh. A.VS., Gärten Gärten, Fläche 01.01.1900				19.152,00	0,00	0,00	0,00	0,00	19.152,00
	1/0030001/02474	Grundstück Nr. 131, Oberh., A.VS, Zufahrt zu Arb.Unterker 01.01.1900				24.897,60	0,00	0,00	0,00	0,00	24.897,60
	1022	Gebäude und Bauten				0,00	89.454,21	0,00	0,00	14.193,67	75.260,54
	2/0060001/06001	Gebäude A.VS Oberhausen	01.02.1920	0,0	50,0	0,00	18.485,86	0,00	0,00	0,00	18.485,86
	2/0060001/06021	2022 Sanierung Wand + Decke, Fa. Wimmer, AVS Oberhausen	30.03.2022	4,0	5,0	0,00	70.968,35	0,00	0,00	14.193,67	56.774,68
	1026	Amts-, Betriebs- und Geschäftsausstattung				26.870,79	10.880,06	0,00	0,00	2.521,35	35.229,50
	2/0110002/04314	2019 Eingangstür Fa.Weninger A.VS Ob	27.06.2019	6,0	10,0	4.134,79	0,00	0,00	0,00	590,68	3.544,11
	2/0120001/00002	2021, Infrarotheizung Fa.Hlawatschek AVS Ob.	11.11.2021	13,5	15,0	22.736,00	0,00	0,00	0,00	1.568,00	21.168,00
	4/0120001/03623	2022 Infrarot Heizpaneele alte VS Oberhausen	19.07.2022	14,5	15,0	0,00	10.880,06	0,00	0,00	362,67	10.517,39
849002	Alte VS Probstdorf					219.024,60	0,00	0,00	0,00	97,80	218.926,80
	1021	Grundstücke, Grundstückseinrichtungen und Infrastruktur				218.340,00	0,00	0,00	0,00	0,00	218.340,00
	1/0020001/02694	Grundstück Nr. 33/1, Pro, Alte VS, Bauflächen Gebäude, 11.01.1900				15.000,00	0,00	0,00	0,00	0,00	15.000,00
	1/0020001/02697	Grundstück Nr. 33/2, A.VS. Pro, Bauflächen, Schulgasse 1 01.01.1900				40.050,00	0,00	0,00	0,00	0,00	40.050,00
	1/0020001/02698	Grundstück Nr. 33/2, A.VS Pro, Bauflächen, Schulgasse 1 01.01.1900				1.650,00	0,00	0,00	0,00	0,00	1.650,00

Ansatz	MVAG Konto	Bezeichnung	Inbetrieb- nahme	RND	ND	Buchwert 31.12.2021	Zugänge/ + Umbuchungen -	Abgänge/	Wertaufholung+/ Wertminderung-	Abschreibung	Buchwert 31.12.2022
	1/0030001/02696	Grundstück Nr. 33/1, Pro, A.VS., Garten Weißen-Stephansj	01.01.1900			158.280,00	0,00	0,00	0,00	0,00	158.280,00
	1/0030001/02699	Grundstück Nr. 33/2, A.VS Pro, Bauflächen, Schulgasse 1	01.01.1900			3.360,00	0,00	0,00	0,00	0,00	3.360,00
	1022	Gebäude und Bauten				684,60	0,00	0,00	0,00	97,80	586,80
	2/0060001/06002	Gebäude Alte VS Probstdorf	01.02.1920	0,0	50,0	0,00	0,00	0,00	0,00	0,00	0,00
	2/0110002/04315	2019 Fenster, Fa. Weninger AVS Pro	27.06.2019	6,0	10,0	684,60	0,00	0,00	0,00	97,80	586,80
849100	Umgestaltung Burghof					0,00	12.152,35	0,00	0,00	0,00	12.152,35
	1021	Grundstücke, Grundstückseinrichtungen und Infrastruktur				0,00	12.152,35	0,00	0,00	0,00	12.152,35
	2/0040001/06422	2022 Wege, Mauer			33,0	0,00	12.152,35	0,00	0,00	0,00	12.152,35
850000	Betriebe der Wasserversorgung					429.637,18	29.759,94	95.117,14	0,00	85.686,35	278.593,63
	1024	Sonderanlagen				3.545.843,79	28.579,22	0,00	0,00	242.181,39	3.332.241,62
	3/0460003/03640	2001 AOH, 850-0500	31.12.2001	11,5	33,0	3.934,94	0,00	0,00	0,00	314,80	3.620,14
	3/0460003/03641	2004 AOH, 850-0500	31.12.2004	14,5	33,0	61.427,07	0,00	0,00	0,00	3.963,04	57.464,03
	3/0460003/03642	2005 AOH, 850-0500	31.12.2005	15,5	33,0	204.292,25	0,00	0,00	0,00	12.381,35	191.910,90
	3/0460003/03643	2006 AOH, 850-0500	31.12.2006	16,5	33,0	218.089,39	0,00	0,00	0,00	12.462,25	205.627,14
	3/0460003/03644	2007 AOH, 850-0500	31.12.2007	17,5	33,0	160.695,92	0,00	0,00	0,00	8.686,27	152.009,65
	3/0460003/03645	2008 AOH, 850-0500	31.12.2008	18,5	33,0	286.180,54	0,00	0,00	0,00	14.675,93	271.504,61
	3/0460003/03646	2009 AOH, 850-0500	31.12.2009	19,5	33,0	117.088,28	0,00	0,00	0,00	5.711,62	111.376,66
	3/0460003/03647	2010 AOH, 850-0500	31.12.2010	20,5	33,0	162.845,27	0,00	0,00	0,00	7.574,20	155.271,07
	3/0460003/03735	2011 AOH, 850-0500	31.12.2011	21,5	33,0	206.952,20	0,00	0,00	0,00	9.197,88	197.754,32
	3/0460003/03736	2012 AOH, 850-0500	31.12.2012	22,5	33,0	80.323,99	0,00	0,00	0,00	3.418,04	76.905,95
	3/0460003/03737	2013 AOH, 850-0500	31.12.2013	23,5	33,0	23.083,04	0,00	0,00	0,00	942,16	22.140,88
	3/0460003/03738	2014 AOH, 850-0500	31.12.2014	24,5	33,0	268.590,86	0,00	0,00	0,00	10.532,97	258.057,89
	3/0460003/03739	2015 AOH, 850-0500	31.12.2015	25,5	33,0	96.160,18	0,00	0,00	0,00	3.628,69	92.531,49
	3/0460003/03802	2016 AOH, 850-0500	17.08.2016	26,5	33,0	12.403,29	0,00	0,00	0,00	451,03	11.952,26
	3/0460003/03836	2017 AOH, 850-0500	19.12.2017	27,5	33,0	370.149,52	0,00	0,00	0,00	12.987,70	357.161,82
	3/0460003/03837	2018 AOH, 850-0500	20.12.2018	28,5	33,0	467.766,44	0,00	0,00	0,00	15.856,49	451.909,95
	3/0460003/04138	2000 AOH 850	31.12.2000	10,5	33,0	11.016,80	0,00	0,00	0,00	957,98	10.058,82
	3/0460003/04141	1999 AOH 850	31.12.1999	9,5	33,0	31.553,60	0,00	0,00	0,00	3.005,10	28.548,50
	3/0460003/04143	1998 AOH 850	31.12.1998	8,5	33,0	31.630,30	0,00	0,00	0,00	3.329,51	28.300,79
	3/0460003/04144	1997 AOH 850	31.12.1997	7,5	33,0	9.997,81	0,00	0,00	0,00	1.176,21	8.821,60
	3/0460003/04146	1996 AOH 850	31.12.1996	6,5	33,0	93.266,17	0,00	0,00	0,00	12.435,49	80.830,68
	3/0460003/04149	1995 AOH 850	31.12.1995	5,5	33,0	56.022,23	0,00	0,00	0,00	8.618,80	47.403,43
	3/0460003/04150	1994 AOH 850	31.12.1994	4,5	33,0	14.897,00	0,00	0,00	0,00	2.708,55	12.188,45
	3/0460003/04153	1993 AOH 850	31.12.1993	3,5	33,0	117.771,41	0,00	0,00	0,00	26.171,42	91.599,99
	3/0460003/04155	1992 AOH 850	31.12.1992	2,5	33,0	72.713,75	0,00	0,00	0,00	20.775,36	51.938,39
	3/0460003/04158	1991 AOH 850	31.12.1991	1,5	33,0	75.645,11	0,00	0,00	0,00	30.258,04	45.387,07

Ansatz	MVAG Konto	Bezeichnung	Inbetrieb- nahme	RND	ND	Buchwert 31.12.2021	Zugänge/ + Umbuchungen -	Abgänge/	Wertaufholung+/ Wertminderung-	Abschreibung	Buchwert 31.12.2022
	3/0460003/04334	2019 AOH, WVA BA 12 Dr.Lang SR	02.01.2019	29,0	33,0	2.575,89	0,00	0,00	0,00	85,86	2.490,03
	3/0460003/04335	2019 AOH, WVA BA 13 Arge WVA	04.09.2019	29,5	33,0	146.453,97	0,00	0,00	0,00	4.801,77	141.652,20
	3/0460003/05999	2019 AOH, WVA BA 14	02.12.2019	29,5	33,0	97.550,79	13.417,83	0,00	0,00	3.422,02	107.546,60
	3/0460003/06002	2020 Wasserleitungsverlegung Th.Hanssenstr. Fa. Leithäu:	22.12.2020	30,5	33,0	44.765,78	0,00	0,00	0,00	1.421,14	43.344,64
	3/0460003/06005	2022 Schieberknotensanierung Raasd.Str. u. Rutzend.Str.,	27.10.2022	32,5	33,0	0,00	15.161,39	0,00	0,00	229,72	14.931,67
1025		Technische Anlagen, Fahrzeuge und Maschinen				43.530,00	0,00	0,00	0,00	6.066,00	37.464,00
	5/0150002/03801	2017 Ford Transit, GF 755 GO	18.05.2017	4,0	10,0	13.830,00	0,00	0,00	0,00	2.766,00	11.064,00
	5/0150002/03804	2021 Einrichtung Ford Transit WVA, Fa. Firnkranz	14.09.2020	8,0	10,0	9.765,00	0,00	0,00	0,00	1.085,00	8.680,00
	5/0150002/03805	2021 Ford Transit Abt. Wasser, Fa. Koller	12.03.2021	8,0	10,0	19.935,00	0,00	0,00	0,00	2.215,00	17.720,00
1026		Amts-, Betriebs- und Geschäftsausstattung				6.720,54	1.180,72	0,00	0,00	2.421,36	5.479,90
	5/0100005/03868	2018 Bürodrehstühle, WVA	08.01.2018	5,0	10,0	261,57	0,00	0,00	0,00	43,60	217,97
	5/0180003/03896	2018 Handy, WVA	13.08.2018	0,0	4,0	61,72	0,00	0,00	0,00	61,72	0,00
	5/0180003/04313	2021 Mobilfunkdatenlogger, WVA, Fa.Diehl	07.10.2021	2,5	4,0	5.199,25	0,00	0,00	0,00	1.485,50	3.713,75
	5/0180003/04317	2022 Tablett BA Computer	23.11.2022	3,5	4,0	0,00	1.180,72	0,00	0,00	147,59	1.033,13
	5/0290001/03685	2014 div Werkzeug WVA	23.07.2014	0,0	8,0	89,30	0,00	0,00	0,00	89,30	0,00
	5/0290001/03897	2020 Akku-Maschinen Set, WVA, Fa. Zgonc	01.12.2020	5,5	8,0	608,70	0,00	0,00	0,00	93,65	515,05
	5/0440001/03798	2017 Funksystem - Lizenz, WVA, Fa. Diehl	13.09.2017	0,0	5,0	500,00	0,00	0,00	0,00	500,00	0,00
1311		Investitionszuschüsse von Trägern öffentlichen Rechts				-805.629,11	0,00	0,00	0,00	-42.891,29	-762.737,82
	3/0460003/05938	WVA BA02 - Transferzahlung WWF	14.12.1998	8,5	33,0	-89.437,13	0,00	0,00	0,00	-9.414,43	-80.022,70
	3/0460003/05939	WVA BA03 - Transferzahlung WWF	14.12.1998	8,5	33,0	-15.104,95	0,00	0,00	0,00	-1.589,99	-13.514,96
	3/0460003/05940	WVA BA05 - Transferzahlung WWF	07.05.2002	12,0	33,0	-4.080,03	0,00	0,00	0,00	-313,85	-3.766,18
	3/0460003/05941	WVA BA05 - Transferzahlung Komm.kredit	31.12.2002	12,5	33,0	-9.415,64	0,00	0,00	0,00	-697,45	-8.718,19
	3/0460003/05942	WVA BA06 - Transferzahlung WWF	27.01.2011	21,0	33,0	-14.748,01	0,00	0,00	0,00	-670,36	-14.077,65
	3/0460003/05943	WVA BA 07 - Transferzahlung WWF	27.01.2011	21,0	33,0	-16.154,01	0,00	0,00	0,00	-734,27	-15.419,74
	3/0460003/05945	WVA BA09 - Transferzahlung WWF	27.01.2011	21,0	33,0	-8.844,67	0,00	0,00	0,00	-402,03	-8.442,64
	3/0460003/05946	WVA BA09 - Transferzahlung Komm.Kredit	24.11.2010	20,5	33,0	-30.200,32	0,00	0,00	0,00	-1.404,67	-28.795,65
	3/0460003/05948	WVA BA10 - Transferzahlung WWF	26.01.2012	22,0	33,0	-3.075,02	0,00	0,00	0,00	-133,70	-2.941,32
	3/0460003/05949	WVA BA10 - Transferzahlung Komm.Kredit	30.01.2012	22,0	33,0	-9.827,98	0,00	0,00	0,00	-427,30	-9.400,68
	3/0460003/05950	WVA BA11 - Transferzahlung WWF	20.10.2016	26,5	33,0	-30.486,65	0,00	0,00	0,00	-1.108,61	-29.378,04
	3/0460003/05951	WVA BA12 - Transferzahlung WWF	14.05.2019	29,0	33,0	-5.458,49	0,00	0,00	0,00	-181,95	-5.276,54
	3/0460003/05988	WVA BA06 -Transferzahlung Komm.Kredit	31.12.2005	15,5	33,0	-52.672,51	0,00	0,00	0,00	-3.192,27	-49.480,24
	3/0460003/05989	WVA BA07 - Transferzahlung Komm.Kredit	31.12.2006	16,5	33,0	-59.295,31	0,00	0,00	0,00	-3.388,30	-55.907,01
	3/0460003/05990	WVA BA08 - Transferzahlung Komm.Kredit	31.12.2008	18,5	33,0	-41.465,87	0,00	0,00	0,00	-2.126,45	-39.339,42
	3/0460003/05991	WVA BA11 - Transferzahlung Komm.Kredit	31.12.2013	23,5	33,0	-88.989,20	0,00	0,00	0,00	-3.632,21	-85.356,99
	3/0460003/05992	WVA BA12 - Transferzahlung Komm.Kredit	31.12.2015	25,5	33,0	-33.613,26	0,00	0,00	0,00	-1.268,42	-32.344,84
	3/0460003/05993	WVA BA13 - Transferzahlung Komm.Kredit	30.06.2018	28,0	33,0	-90.286,68	0,00	0,00	0,00	-3.113,33	-87.173,35
	3/0460003/05994	WVA BA09 - Anteil Veru 2008	31.12.2008	18,5	33,0	-83.777,48	0,00	0,00	0,00	-4.296,28	-79.481,20

Ansatz	MVAG Konto	Bezeichnung	Inbetrieb- nahme	RND	ND	Buchwert 31.12.2021	Zugänge/ + Umbuchungen -	Abgänge/	Wertaufholung+/ Wertminderung-	Abschreibung	Buchwert 31.12.2022
	3/0460003/05995	WVA BA09 - Anteil Veru 2010	31.12.2010	20,5	33,0	-24.819,27	0,00	0,00	0,00	-1.154,38	-23.664,89
	3/0460003/05996	WVA BA12 - Anteil Veru 2014	31.12.2014	24,5	33,0	-73.144,13	0,00	0,00	0,00	-2.868,40	-70.275,73
	3/0460003/05997	WVA BA12 - Anteil Veru 2015	31.12.2015	25,5	33,0	-18.199,54	0,00	0,00	0,00	-686,78	-17.512,76
	3/0460003/05998	WVA BA12 - Anteil Veru 2018	31.12.2018	28,5	33,0	-2.532,96	0,00	0,00	0,00	-85,86	-2.447,10
	1313	Investitionszuschüsse von übrigen				-2.360.828,04	0,00	95.117,14	0,00	-122.091,11	-2.333.854,07
	3/0460003/05871	2018 W-Anschlussgebühr	31.12.2018	28,5	33,0	-365.698,85	0,00	0,00	0,00	-12.396,57	-353.302,28
	3/0460003/05872	2017 W-Anschlussgebühr	31.12.2017	27,5	33,0	-124.774,67	0,00	0,00	0,00	-4.378,06	-120.396,61
	3/0460003/05873	2016 W-Anschlussgebühr	31.12.2016	26,5	33,0	-146.250,00	0,00	0,00	0,00	-5.318,18	-140.931,82
	3/0460003/05874	2015 W-Anschlussgebühr	31.12.2015	25,5	33,0	-150.451,84	0,00	0,00	0,00	-5.677,43	-144.774,41
	3/0460003/05875	2014 W-Anschlussgebühr	31.12.2014	24,5	33,0	-83.482,35	0,00	0,00	0,00	-3.273,82	-80.208,53
	3/0460003/05876	2013 W-Anschlussgebühr	31.12.2013	23,5	33,0	-71.730,96	0,00	0,00	0,00	-2.927,79	-68.803,17
	3/0460003/05877	2012 W-Anschlussgebühr	31.12.2012	22,5	33,0	-113.631,27	0,00	0,00	0,00	-4.835,37	-108.795,90
	3/0460003/05878	2011 W-Anschlussgebühr	31.12.2011	21,5	33,0	-124.592,51	0,00	0,00	0,00	-5.537,44	-119.055,07
	3/0460003/05879	2010 W-Anschlussgebühr	31.12.2010	20,5	33,0	-36.529,51	0,00	0,00	0,00	-1.699,05	-34.830,46
	3/0460003/05880	2009 W-Anschlussgebühr	31.12.2009	19,5	33,0	-22.574,47	0,00	0,00	0,00	-1.101,19	-21.473,28
	3/0460003/05881	2008 W-Anschlussgebühr	31.12.2008	18,5	33,0	-55.503,91	0,00	0,00	0,00	-2.846,35	-52.657,56
	3/0460003/05882	2007 W-Anschlussgebühr	31.12.2007	17,5	33,0	-50.928,93	0,00	0,00	0,00	-2.752,92	-48.176,01
	3/0460003/05883	2006 W-Anschlussgebühr	31.12.2006	16,5	33,0	-71.359,81	0,00	0,00	0,00	-4.077,70	-67.282,11
	3/0460003/05884	2005 W-Anschlussgebühr	31.12.2005	15,5	33,0	-89.575,37	0,00	0,00	0,00	-5.428,81	-84.146,56
	3/0460003/05885	2004 W-Anschlussgebühr	31.12.2004	14,5	33,0	-5.550,87	0,00	0,00	0,00	-358,12	-5.192,75
	3/0460003/05886	2003 W-Anschlussgebühr	31.12.2003	13,5	33,0	-28.270,32	0,00	0,00	0,00	-1.949,68	-26.320,64
	3/0460003/05887	2002 W-Anschlussgebühr	31.12.2002	12,5	33,0	-9.600,79	0,00	0,00	0,00	-711,17	-8.889,62
	3/0460003/05888	2001 W-Anschlussgebühr	31.12.2001	11,5	33,0	-17.559,44	0,00	0,00	0,00	-1.404,76	-16.154,68
	3/0460003/05889	2000 W-Anschlussgebühr	31.12.2000	10,5	33,0	-11.993,21	0,00	0,00	0,00	-1.042,89	-10.950,32
	3/0460003/05890	1999 W-Anschlussgebühr	31.12.1999	9,5	33,0	-17.300,81	0,00	0,00	0,00	-1.647,70	-15.653,11
	3/0460003/05891	1998 W-Anschlussgebühr	31.12.1998	8,5	33,0	-10.302,84	0,00	0,00	0,00	-1.084,51	-9.218,33
	3/0460003/05892	1997 W-Anschlussgebühr	31.12.1997	7,5	33,0	-11.790,90	0,00	0,00	0,00	-1.387,16	-10.403,74
	3/0460003/05893	1996 W-Anschlussgebühr	31.12.1996	6,5	33,0	-26.257,33	0,00	0,00	0,00	-3.500,98	-22.756,35
	3/0460003/05894	1995 W-Anschlussgebühr	31.12.1995	5,5	33,0	-15.069,89	0,00	0,00	0,00	-2.318,44	-12.751,45
	3/0460003/05895	1994 W-Anschlussgebühr	31.12.1994	4,5	33,0	-10.521,80	0,00	0,00	0,00	-1.913,05	-8.608,75
	3/0460003/05896	1993 W-Anschlussgebühr	31.12.1993	3,5	33,0	-17.286,47	0,00	0,00	0,00	-3.841,44	-13.445,03
	3/0460003/05897	1992 W-Anschlussgebühr	31.12.1992	2,5	33,0	-24.269,10	0,00	0,00	0,00	-6.934,03	-17.335,07
	3/0460003/05898	1991 W-Anschlussgebühr	31.12.1991	1,5	33,0	-14.898,11	0,00	0,00	0,00	-5.959,24	-8.938,87
	3/0460003/05944	WVA BA07 - Anteil Pächtergem.Mariensee	13.08.2012	22,5	33,0	-151.080,79	0,00	0,00	0,00	-6.428,97	-144.651,82
	3/0460003/05947	WVA BA09 - Anteil Veru 2009	31.12.2009	19,5	33,0	-57.192,96	0,00	0,00	0,00	-2.789,90	-54.403,06
	3/0460003/06000	2019 Wasseranschlussgebühr	01.12.2019	29,5	33,0	-235.797,39	0,00	0,00	0,00	-7.731,06	-228.066,33
	3/0460003/06001	2020 Wasseranschlussgebühr	01.01.2020	30,0	33,0	-48.325,79	0,00	0,00	0,00	-1.558,90	-46.766,89
	3/0460003/06003	2021 Wasseranschlussgebühr	01.01.2021	31,0	33,0	-140.674,78	0,00	0,00	0,00	-4.396,09	-136.278,69

Ansatz	MVAG Konto	Bezeichnung	Inbetrieb- nahme	RND	ND	Buchwert 31.12.2021	Zugänge/ + Umbuchungen -	Abgänge/	Wertaufholung+/ Wertminderung-	Abschreibung	Buchwert 31.12.2022
	3/0460003/06004	2022 Wasseranschlussgebühr	01.01.2022	32,0	33,0	0,00	0,00	95.117,14	0,00	-2.882,34	-92.234,80
851000	Betriebe der Abwasserbeseitigung					12.096.176,81	241.549,79	230.531,76	0,00	314.867,59	11.792.327,25
	1021	Grundstücke, Grundstückseinrichtungen und Infrastruktur				7.479.752,00	0,00	0,00	0,00	0,00	7.479.752,00
	1/0010001/02311	Grundstück Nr. 965, Gr.Enz., Kläranl., Sonstige keine Zuor	01.01.1900			7.672,00	0,00	0,00	0,00	0,00	7.672,00
	1/0020002/02312	Grundstück Nr. 965, Gr.Enz., Kläranl., Sonstige Betriebsflä	01.01.1900			7.472.080,00	0,00	0,00	0,00	0,00	7.472.080,00
	1022	Gebäude und Bauten				175.619,89	53.111,83	0,00	0,00	14.862,58	213.869,14
	3/0060001/03443	Gebäude Am Scheibltor	30.06.1986	13,0	50,0	173.728,69	0,00	0,00	0,00	12.409,19	161.319,50
	3/0060001/03471	Gebäude alte Kläranlage	30.06.1955	0,0	50,0	0,00	0,00	0,00	0,00	0,00	0,00
	3/0060001/03472	Pumpwerk Mannsdorf	30.06.1955	0,0	50,0	0,00	0,00	0,00	0,00	0,00	0,00
	3/0060001/06015	2022 Fenster Fa. Weninger, Kläranlage	08.04.2022	19,0	20,0	0,00	8.270,30	0,00	0,00	413,52	7.856,78
	3/0450006/00004	2022 Umbau Pumpwerk alte Kläranl. PP engineering	27.09.2022	12,5	13,0	0,00	44.841,53	0,00	0,00	1.724,67	43.116,86
	5/0110002/06021	2018 Sektionaltor, Kläranl., Fa. Kriegl	29.05.2018	5,0	10,0	1.891,20	0,00	0,00	0,00	315,20	1.576,00
	1024	Sonderanlagen				14.498.814,22	0,00	0,00	0,00	562.460,83	13.936.353,39
	3/0450001/05927	2001 AOH	31.12.2001	28,5	50,0	968.532,91	0,00	0,00	0,00	32.831,62	935.701,29
	3/0450001/05928	2002 AOH	31.12.2002	29,5	50,0	729.758,56	0,00	0,00	0,00	23.926,51	705.832,05
	3/0450001/05929	2003 AOH	31.12.2003	30,5	50,0	922.079,17	0,00	0,00	0,00	29.272,35	892.806,82
	3/0450001/05930	2004 Kanal	31.12.2004	31,5	50,0	488.492,71	0,00	0,00	0,00	15.030,54	473.462,17
	3/0450001/05931	2005 AOH	31.12.2005	32,5	50,0	328.882,36	0,00	0,00	0,00	9.817,38	319.064,98
	3/0450001/05932	2006 AOH	31.12.2006	33,5	50,0	337.813,77	0,00	0,00	0,00	9.791,70	328.022,07
	3/0450001/05933	2007 AOH	31.12.2007	34,5	50,0	235.263,99	0,00	0,00	0,00	6.627,15	228.636,84
	3/0450001/05934	2008 AOH	31.12.2008	35,5	50,0	218.843,90	0,00	0,00	0,00	5.995,72	212.848,18
	3/0450001/05935	2009 AOH	31.12.2009	36,5	50,0	203.913,49	0,00	0,00	0,00	5.437,69	198.475,80
	3/0450001/05936	2010 AOH	31.12.2010	37,5	50,0	156.545,06	0,00	0,00	0,00	4.066,11	152.478,95
	3/0450001/05937	2011 AOH	31.12.2011	38,5	50,0	200.734,27	0,00	0,00	0,00	5.081,88	195.652,39
	3/0450001/05938	2012 AOH	31.12.2012	39,5	50,0	211.341,10	0,00	0,00	0,00	5.218,30	206.122,80
	3/0450001/05939	2013 AOH	31.12.2013	40,5	50,0	87.977,80	0,00	0,00	0,00	2.119,95	85.857,85
	3/0450001/05940	2014 AOH	31.12.2014	41,5	50,0	154.007,94	0,00	0,00	0,00	3.623,72	150.384,22
	3/0450001/05941	2015 AOH	31.12.2015	42,5	50,0	20.617,86	0,00	0,00	0,00	473,97	20.143,89
	3/0450001/05942	2000 AOH 851	31.12.2000	27,5	50,0	497.375,20	0,00	0,00	0,00	17.451,76	479.923,44
	3/0450001/05943	1999 AOH 851	31.12.1999	26,5	50,0	1.077.759,60	0,00	0,00	0,00	39.191,26	1.038.568,34
	3/0450001/05944	1998 AOH 851	31.12.1998	25,5	50,0	885.357,39	0,00	0,00	0,00	33.409,71	851.947,68
	3/0450001/05945	1997 AOH 851	31.12.1997	24,5	50,0	1.331.866,09	0,00	0,00	0,00	52.230,04	1.279.636,05
	3/0450001/05946	1996 AOH 851	31.12.1996	23,5	50,0	377.848,16	0,00	0,00	0,00	15.422,37	362.425,79
	3/0450001/05947	1995 AOH 851	31.12.1995	22,5	50,0	728.797,63	0,00	0,00	0,00	31.012,67	697.784,96
	3/0450001/05948	1994 AOH 851	31.12.1994	21,5	50,0	537.371,90	0,00	0,00	0,00	23.883,20	513.488,70
	3/0450001/05949	1993 AOH 851	31.12.1993	20,5	50,0	781.186,57	0,00	0,00	0,00	36.334,26	744.852,31
	3/0450001/05950	1992 AOH 851	31.12.1992	19,5	50,0	1.249.347,38	0,00	0,00	0,00	60.943,77	1.188.403,61

Ansatz	MVAG Konto	Bezeichnung	Inbetrieb- nahme	RND	ND	Buchwert 31.12.2021	Zugänge/ + Umbuchungen -	Abgänge/	Wertaufholung+/ Wertminderung-	Abschreibung	Buchwert 31.12.2022
	3/0450001/05951	1991 AOH 851	31.12.1991	18,5	50,0	1.694.797,12	0,00	0,00	0,00	86.912,67	1.607.884,45
	3/0450001/05952	2017 Hauptkanalherstellung Ziehrergasse Fa. Leithäusl	14.12.2017	44,5	50,0	14.019,42	0,00	0,00	0,00	308,12	13.711,30
	3/0450001/05953	2019 ABA BA24 AOH Dr. Lang SR	02.01.2019	46,0	50,0	2.719,81	0,00	0,00	0,00	57,87	2.661,94
	3/0450006/00001	2017 Umbau Pumpwerk 4+5+6	31.12.2017	7,5	13,0	14.475,03	0,00	0,00	0,00	1.702,94	12.772,09
	3/0450006/00002	2018 Umbau Pumpwerk 4+5+6	31.12.2018	8,5	13,0	33.591,18	0,00	0,00	0,00	3.535,91	30.055,27
	3/0450006/00003	2019 Umbau Pumpwerke 104, 105, 106 Fa. MTS	02.04.2019	9,0	13,0	7.496,85	0,00	0,00	0,00	749,69	6.747,16
	1025	Technische Anlagen, Fahrzeuge und Maschinen				183.069,89	78.578,48	0,00	0,00	34.742,24	226.906,13
	3/0190003/00001	2022 Fa. MTS Umbau PW 7 Kläranl.	01.07.2022	9,5	10,0	0,00	22.073,50	0,00	0,00	1.103,68	20.969,82
	3/0190003/00002	2022 Fa. MTS Sanierung PW 9	01.07.2022	9,5	10,0	0,00	22.538,50	0,00	0,00	1.126,93	21.411,57
	5/0150001/04086	2018 Citroen Zero E-Auto	17.12.2018	3,5	8,0	11.822,15	0,00	0,00	0,00	2.627,14	9.195,01
	5/0150002/03453	2011 Müllner Anhänger, GF 507 EH	22.02.2011	0,0	10,0	0,00	0,00	0,00	0,00	0,00	0,00
	5/0150002/03622	2011 Traktor New Holland GF 764 EP	03.09.2012	0,0	10,0	6.552,71	0,00	0,00	0,00	6.552,71	0,00
	5/0150002/03623	2011 VW-Crafter, GF 386 EH	03.09.2012	0,0	10,0	1.804,40	0,00	0,00	0,00	1.804,40	0,00
	5/0150002/03806	2022 Ford Ranger 2021.5 XL Pick-Up Fa. MVC	10.05.2022	9,0	10,0	0,00	22.503,33	0,00	0,00	2.411,39	20.091,94
	5/0190003/03493	2022, Tauchmotorpumpe, Fa. Xylem	08.03.2022	9,0	10,0	0,00	11.463,15	0,00	0,00	1.146,32	10.316,83
	5/0240001/03624	2012 Laubsauger Fa. Eco Techno	31.12.2012	0,0	10,0	265,00	0,00	0,00	0,00	265,00	0,00
	5/0240001/04317	2019 Tauchm. Pumpe, Kläranl., Fa. AM Baugeräte	09.07.2019	6,5	10,0	664,57	0,00	0,00	0,00	88,61	575,96
	5/0240001/04318	2019 Kurzschlussläufermotor, Kläranl. Fa. Pfeiffer	26.07.2019	6,5	10,0	1.950,00	0,00	0,00	0,00	260,00	1.690,00
	5/0240001/04319	2019 Motor 5,5kW, Kläranl., Fa. PAS	30.08.2019	6,5	10,0	2.441,47	0,00	0,00	0,00	325,53	2.115,94
	5/0240001/04324	2021 Kranelektrik, Kläranl., Fa. Konecranes	29.04.2021	8,0	10,0	16.692,32	0,00	0,00	0,00	1.854,70	14.837,62
	5/0450004/00001	2018 Erneuerung Rechenanlage 5/85111-0500	31.12.2018	8,5	13,0	112.886,13	0,00	0,00	0,00	11.882,75	101.003,38
	5/0450004/00002	2017 Erneuerung Rechenanlage, Fa.MTS + Fa.PP Enginee	31.12.2017	7,5	13,0	27.991,14	0,00	0,00	0,00	3.293,08	24.698,06
	1026	Amts-, Betriebs- und Geschäftsausstattung				374.206,97	109.859,48	0,00	0,00	52.326,28	431.740,17
	3/0450003/00001	2020 Kläranlage Einrichtung und Ausstattung	19.06.2020	22,0	25,0	12.855,62	0,00	0,00	0,00	558,94	12.296,68
	5/0040008/04316	2019 Zaungeflecht, Kläranl., Lagerhaus	18.06.2019	16,0	20,0	602,05	0,00	0,00	0,00	35,41	566,64
	5/0110002/03454	2010 Einrichtung und Ausstattung, 851-0430	13.10.2010	0,0	10,0	0,00	0,00	0,00	0,00	0,00	0,00
	5/0110002/06025	2020 Ameisensäuredorsierstation Kläranl. PP engineering	04.12.2020	7,5	10,0	5.422,41	0,00	0,00	0,00	637,93	4.784,48
	5/0110002/06029	2021 Datensammler, Kläranl., Fa. MTS	13.12.2021	8,5	10,0	2.774,95	945,00	0,00	0,00	391,57	3.328,38
	5/0110002/06043	2022 Steiner Elektro-Hängespeicher	29.11.2022	9,5	10,0	0,00	1.740,26	0,00	0,00	87,01	1.653,25
	5/0120001/04250	2018/19 Blockheizkraftwerk, Kläranl.	20.07.2018	10,5	15,0	290.857,67	0,00	0,00	0,00	25.291,97	265.565,70
	5/0120001/04253	2020 Heizungsanlage Kläranl., Fa. Bösch	07.05.2020	12,0	15,0	19.515,21	0,00	0,00	0,00	1.501,17	18.014,04
	5/0180003/03444	2016 Tablets, 851-0430	01.08.2016	0,0	4,0	0,00	0,00	0,00	0,00	0,00	0,00
	5/0180003/03897	2018 Kamerakoffer, Kläranl.	10.01.2018	0,0	4,0	0,00	0,00	0,00	0,00	0,00	0,00
	5/0180003/04315	2021 MTS Update MSYS Kläranl.	13.12.2021	2,5	4,0	6.641,25	720,00	0,00	0,00	2.103,21	5.258,04
	5/0180003/04316	2021 MTS Bedienrechner Kläranl.	13.12.2021	2,5	4,0	2.729,86	945,00	0,00	0,00	1.049,96	2.624,90
	5/0190001/00001	2019 Flygt Tauchmotorpumpe, Kläranl. Fa. Xylem	29.11.2019	6,5	10,0	4.372,50	0,00	0,00	0,00	583,00	3.789,50
	5/0190001/00003	2022, Getriebemotoren SC3-U700 u. SC1-U600 f. Förderte	01.02.2022	9,0	10,0	0,00	10.015,70	0,00	0,00	1.001,57	9.014,13
	5/0190003/03445	2016 Pumpen, Kläranl., Fa. Seepex	10.10.2016	3,5	10,0	997,85	0,00	0,00	0,00	221,74	776,11

Ansatz	MVAG Konto	Bezeichnung	Inbetrieb- nahme	RND	ND	Buchwert 31.12.2021	Zugänge/ + Umbuchungen -	Abgänge/	Wertaufholung+/ Wertminderung-	Abschreibung	Buchwert 31.12.2022
	5/0190003/03492	2021 Eurofluid Hydraulik, Zweistufenpumpe, Kläranlage	22.02.2021	8,0	10,0	2.391,51	0,00	0,00	0,00	265,72	2.125,79
	5/0210001/03447	2014 Einrichtung und Ausstattung, Kläranl.	26.06.2014	1,0	10,0	10.623,09	0,00	0,00	0,00	5.311,55	5.311,54
	5/0210001/03448	2013 Einrichtung und Ausstattung, Kläranl.	30.12.2013	0,5	10,0	3.825,52	0,00	0,00	0,00	2.550,35	1.275,17
	5/0210001/03449	2012 Einrichtung und Ausstattung, Kläranl.	31.12.2012	0,0	10,0	140,97	0,00	0,00	0,00	140,97	0,00
	5/0210001/03451	2011 Einrichtung und Ausstrattung, Kläranl.	29.12.2011	0,0	10,0	0,00	0,00	0,00	0,00	0,00	0,00
	5/0240001/03898	2018 Pumpe, Kläranlage, Seepex	31.12.2018	5,5	10,0	3.115,45	0,00	0,00	0,00	479,30	2.636,15
	5/0240001/04320	2019 Bühler 3011, Probenehmer, Fa. Hach Lange	06.12.2019	6,5	10,0	3.425,81	0,00	0,00	0,00	456,77	2.969,04
	5/0240001/04321	2015 Rasenmähertraktor, Kläranl., Fa. Nekam	13.05.2015	2,0	10,0	2.172,00	0,00	0,00	0,00	724,00	1.448,00
	5/0240001/04322	2012 Rasentraktor, Kläranl., Fa. Beer	03.05.2012	0,0	10,0	0,00	0,00	0,00	0,00	0,00	0,00
	5/0240001/04323	2011 Rasentraktor, Kläranl.	31.08.2011	0,0	10,0	0,00	0,00	0,00	0,00	0,00	0,00
	5/0240001/04325	2022 Strahlbelüfter Fa. Sulzer Kläranl.	02.05.2022	9,0	10,0	0,00	77.402,72	0,00	0,00	7.740,27	69.662,45
	5/0290001/03799	2017 Durchflussmessgeräte, Kläranl.	14.07.2017	2,5	8,0	1.743,25	0,00	0,00	0,00	498,07	1.245,18
	5/0450006/00001	2022 PWL Kreiselpumpe	25.11.2022	12,5	13,0	0,00	18.090,80	0,00	0,00	695,80	17.395,00
	1311	Investitionszuschüsse von Trägern öffentlichen Rechts				-3.584.912,88	0,00	0,00	0,00	-128.484,92	-3.456.427,96
	3/0450001/05954	ABA BA06 - Transferzahlung WWF	04.07.1996	23,5	50,0	-615.762,75	0,00	0,00	0,00	-25.133,17	-590.629,58
	3/0450001/05955	ABA BA07 - Transferzahlung WWF	10.12.2001	28,5	50,0	-255.289,49	0,00	0,00	0,00	-8.653,88	-246.635,61
	3/0450001/05956	ABA BA08 - Transferzahlung WWF	07.05.2002	29,0	50,0	-99.198,43	0,00	0,00	0,00	-3.306,61	-95.891,82
	3/0450001/05957	ABA BA09 - Transferzahlung WWF	07.05.2002	29,0	50,0	-34.185,30	0,00	0,00	0,00	-1.139,51	-33.045,79
	3/0450001/05958	ABA BA10 - Transferzahlung WWF	04.12.2001	28,5	50,0	-109.807,93	0,00	0,00	0,00	-3.722,30	-106.085,63
	3/0450001/05959	ABA BA11 - Transferzahlung WWF	07.05.2002	29,0	50,0	-49.234,80	0,00	0,00	0,00	-1.641,16	-47.593,64
	3/0450001/05960	ABA BA12 - Transferzahlung WWF	17.02.2004	31,0	50,0	-72.351,36	0,00	0,00	0,00	-2.260,98	-70.090,38
	3/0450001/05961	ABA BA13 - Transferzahlung WWF	14.11.2006	33,5	50,0	-82.604,04	0,00	0,00	0,00	-2.394,32	-80.209,72
	3/0450001/05962	ABA BA15 - Transferzahlung WWF	06.10.2004	31,5	50,0	-15.947,75	0,00	0,00	0,00	-490,70	-15.457,05
	3/0450001/05963	ABA BA15 - Transferzahlung Komm.Kredit	31.12.2004	31,5	50,0	-22.524,45	0,00	0,00	0,00	-693,06	-21.831,39
	3/0450001/05964	ABA BA16 - Transferzahlung WWF	30.07.2012	39,5	50,0	-22.524,48	0,00	0,00	0,00	-556,16	-21.968,32
	3/0450001/05965	ABA BA17 - Trasferzahlung Komm.Kredit	31.12.2011	38,5	50,0	-13.125,06	0,00	0,00	0,00	-332,28	-12.792,78
	3/0450001/05966	ABA BA17 - Transferzahlung WWF	11.10.2011	38,5	50,0	-3.281,66	0,00	0,00	0,00	-83,08	-3.198,58
	3/0450001/05967	ABA BA18 - Transferzahlung Komm.Kredit	30.09.2012	39,5	50,0	-13.186,80	0,00	0,00	0,00	-325,60	-12.861,20
	3/0450001/05968	ABA BA19 - Transferzahlung WWF	05.08.2011	38,5	50,0	-11.569,55	0,00	0,00	0,00	-292,90	-11.276,65
	3/0450001/05972	ABA BA21 - Transferzahlung WWF	05.02.2019	46,0	50,0	-1.659,10	0,00	0,00	0,00	-35,30	-1.623,80
	3/0450001/05973	ABA BA21 - Transferzahlung Komm.Kredit	31.03.2019	46,0	50,0	-6.634,52	0,00	0,00	0,00	-141,16	-6.493,36
	3/0450001/05974	ABA BA23 - Transferzahlung WWF	22.10.2015	42,5	50,0	-7.298,43	0,00	0,00	0,00	-167,78	-7.130,65
	3/0450001/05975	ABA BA23 - Transferzahlung Komm.Kredit	31.03.2015	42,0	50,0	-26.111,32	0,00	0,00	0,00	-607,24	-25.504,08
	3/0450001/05979	ABA BA08 - Transferzahlung Komm.Kredit	30.06.1995	22,0	50,0	-380.224,50	0,00	0,00	0,00	-16.531,50	-363.693,00
	3/0450001/05980	ABA BA09 - Transferzahlung Komm.Kredit	30.06.1996	23,0	50,0	-136.702,56	0,00	0,00	0,00	-5.695,94	-131.006,62
	3/0450001/05981	ABA BA10 - Transferzahlung Komm.Kredit	31.12.1997	24,5	50,0	-455.550,36	0,00	0,00	0,00	-17.864,72	-437.685,64
	3/0450001/05982	ABA BA11 - Transferzahlung Komm.Kredit	31.12.1999	26,5	50,0	-189.554,20	0,00	0,00	0,00	-6.892,88	-182.661,32
	3/0450001/05983	ABA BA12 - Transferzahlung Komm.Kredit	31.12.2001	28,5	50,0	-293.474,26	0,00	0,00	0,00	-9.948,28	-283.525,98

Ansatz	MVAG Konto	Bezeichnung	Inbetrieb- nahme	RND	ND	Buchwert 31.12.2021	Zugänge/ + Umbuchungen -	Abgänge/	Wertaufholung+/ Wertminderung-	Abschreibung	Buchwert 31.12.2022
	3/0450001/05984	ABA BA13 - Transferzahlung Komm.Kredit	30.06.2003	30,0	50,0	-326.585,00	0,00	0,00	0,00	-10.535,00	-316.050,00
	3/0450001/05985	ABA BA14 - Transferzahlung Komm.Kredit	31.12.2004	31,5	50,0	-74.703,20	0,00	0,00	0,00	-2.298,56	-72.404,64
	3/0450001/05986	ABA BA16 - Transferzahlung Komm.Kredit	30.06.2008	35,0	50,0	-89.830,08	0,00	0,00	0,00	-2.495,28	-87.334,80
	3/0450001/05987	ABA BA19 - Transferzahlung Komm.Kredit	30.06.2009	36,0	50,0	-51.652,74	0,00	0,00	0,00	-1.396,02	-50.256,72
	3/0450001/05988	ABA BA20 - Transferzahlung Komm.Kredit	31.12.2015	42,5	50,0	-59.200,02	0,00	0,00	0,00	-1.360,92	-57.839,10
	3/0450001/05989	ABA BA24 - Transferzahlung Komm.Kredit	31.12.2015	42,5	50,0	-59.200,02	0,00	0,00	0,00	-1.360,92	-57.839,10
	3/0450001/05990	ABA BA 24 - Transferzahlung Komm. NÖWWF 2019	14.11.2019	45,5	49,0	-5.938,72	0,00	0,00	0,00	-127,71	-5.811,01
1313		Investitionszuschüsse von übrigen				-7.030.373,28	0,00	230.531,76	0,00	-221.039,42	-7.039.865,62
	3/0450001/05899	2018 K-Anschlussgebühr	31.12.2018	45,5	50,0	-22.348,82	0,00	0,00	0,00	-480,62	-21.868,20
	3/0450001/05900	2017 K-Anschlussgebühr	31.12.2017	44,5	50,0	-160.568,30	0,00	0,00	0,00	-3.528,97	-157.039,33
	3/0450001/05901	2016 K-Anschlussgebühr	31.12.2016	43,5	50,0	-225.758,95	0,00	0,00	0,00	-5.073,23	-220.685,72
	3/0450001/05902	2015 K-Anschlussgebühr	31.12.2015	42,5	50,0	-183.943,67	0,00	0,00	0,00	-4.228,59	-179.715,08
	3/0450001/05903	2014 K-Anschlussgebühr	31.12.2014	41,5	50,0	-200.320,63	0,00	0,00	0,00	-4.713,43	-195.607,20
	3/0450001/05904	2013 K-Anschlussgebühr	31.12.2013	40,5	50,0	-153.328,53	0,00	0,00	0,00	-3.694,66	-149.633,87
	3/0450001/05905	2012 K-Anschlussgebühr	31.12.2012	39,5	50,0	-178.132,77	0,00	0,00	0,00	-4.398,34	-173.734,43
	3/0450001/05906	2011 K-Anschlussgebühr	31.12.2011	38,5	50,0	-155.742,38	0,00	0,00	0,00	-3.942,85	-151.799,53
	3/0450001/05907	2010 K-Anschlussgebühr	31.12.2010	37,5	50,0	-91.980,93	0,00	0,00	0,00	-2.389,12	-89.591,81
	3/0450001/05908	2009 K-Anschlussgebühr	31.12.2009	36,5	50,0	-149.373,87	0,00	0,00	0,00	-3.983,30	-145.390,57
	3/0450001/05909	2008 K-Anschlussgebühr	31.12.2008	35,5	50,0	-252.584,42	0,00	0,00	0,00	-6.920,12	-245.664,30
	3/0450001/05910	2007 K-Anschlussgebühr	31.12.2007	34,5	50,0	-183.901,55	0,00	0,00	0,00	-5.180,33	-178.721,22
	3/0450001/05911	2006 K-Anschlussgebühr	31.12.2006	33,5	50,0	-94.236,95	0,00	0,00	0,00	-2.731,51	-91.505,44
	3/0450001/05912	2005 K-Anschlussgebühr	31.12.2005	32,5	50,0	-259.903,82	0,00	0,00	0,00	-7.758,32	-252.145,50
	3/0450001/05913	2004 K-Anschlussgebühr	31.12.2004	31,5	50,0	-359.438,10	0,00	0,00	0,00	-11.059,63	-348.378,47
	3/0450001/05914	2003 K-Anschlussgebühr	31.12.2003	30,5	50,0	-267.624,85	0,00	0,00	0,00	-8.496,03	-259.128,82
	3/0450001/05915	2002 K-Anschlussgebühr	31.12.2002	29,5	50,0	-396.995,69	0,00	0,00	0,00	-13.016,25	-383.979,44
	3/0450001/05916	2001 K-Anschlussgebühr	31.12.2001	28,5	50,0	-383.526,11	0,00	0,00	0,00	-13.000,89	-370.525,22
	3/0450001/05917	2000 K-Anschlussgebühr	31.12.2000	27,5	50,0	-103.590,89	0,00	0,00	0,00	-3.634,77	-99.956,12
	3/0450001/05918	1999 K-Anschlussgebühr	31.12.1999	26,5	50,0	-387.431,35	0,00	0,00	0,00	-14.088,41	-373.342,94
	3/0450001/05919	1998 K-Anschlussgebühr	31.12.1998	25,5	50,0	-476.227,23	0,00	0,00	0,00	-17.970,84	-458.256,39
	3/0450001/05920	1997 K-Anschlussgebühr	31.12.1997	24,5	50,0	-378.963,48	0,00	0,00	0,00	-14.861,31	-364.102,17
	3/0450001/05921	1996 K-Anschlussgebühr	31.12.1996	23,5	50,0	-254.170,48	0,00	0,00	0,00	-10.374,31	-243.796,17
	3/0450001/05922	1995 K-Anschlussgebühr	31.12.2005	32,5	50,0	-537.739,49	0,00	0,00	0,00	-16.051,93	-521.687,56
	3/0450001/05923	1994 K-Anschlussgebühr	31.12.1994	21,5	50,0	-43.410,16	0,00	0,00	0,00	-1.929,34	-41.480,82
	3/0450001/05924	1993 K-Anschlussgebühr	31.12.1992	19,5	50,0	-139.020,64	0,00	0,00	0,00	-6.781,49	-132.239,15
	3/0450001/05925	1992 K-Anschlussgebühr	31.12.1992	19,5	50,0	-63.246,09	0,00	0,00	0,00	-3.085,18	-60.160,91
	3/0450001/05926	1991 K-Anschlussgebühr	31.12.1991	18,5	50,0	-70.413,34	0,00	0,00	0,00	-3.610,94	-66.802,40
	3/0450001/05969	ABA BA19 - Anteil Veru 2008	31.12.2008	35,5	50,0	-100.572,85	0,00	0,00	0,00	-2.755,42	-97.817,43
	3/0450001/05970	ABA BA19 - Anteil Veru 2009	31.12.2009	36,5	50,0	-103.987,73	0,00	0,00	0,00	-2.773,01	-101.214,72

Ansatz	MVAG Konto	Bezeichnung	Inbetrieb- nahme	RND	ND	Buchwert 31.12.2021	Zugänge/ + Umbuchungen -	Abgänge/ -	Wertaufholung+/ Wertminderung-	Abschreibung	Buchwert 31.12.2022
	3/0450001/05971	ABA BA19 - Anteil Veru 2010	31.12.2010	37,5	50,0	-10.217,31	0,00	0,00	0,00	-265,38	-9.951,93
	3/0450001/05976	ABA BA24 - Anteil Veru 2014	31.12.2014	41,5	50,0	-83.518,94	0,00	0,00	0,00	-1.965,15	-81.553,79
	3/0450001/05977	ABA BA24 - Anteil Veru 2015	31.12.2015	42,5	50,0	-21.023,98	0,00	0,00	0,00	-483,31	-20.540,67
	3/0450001/05978	ABA BA24 - Anteil Veru 2018	31.12.2018	45,5	50,0	-2.690,88	0,00	0,00	0,00	-57,87	-2.633,01
	3/0450001/05991	2020 Kanalanschlussgebühr	30.01.2020	47,0	50,0	-147.993,54	0,00	0,00	0,00	-3.083,20	-144.910,34
	3/0450001/05992	2019 Kanalanschlussgebühr	01.12.2019	46,5	50,0	-270.166,35	0,00	0,00	0,00	-5.687,71	-264.478,64
	3/0450001/05994	2021 Kanalanschlussgebühr	01.01.2021	48,0	50,0	-116.278,21	0,00	0,00	0,00	-2.373,02	-113.905,19
	3/0450001/05996	2022 Kanalanschlussgebühr	01.01.2022	49,0	50,0	0,00	0,00	230.531,76	0,00	-4.610,64	-225.921,12
851250	BA 25 RWK Sanierung Au graben					1.733,55	0,00	0,00	0,00	35,38	1.698,17
	1024	Sonderanlagen				1.733,55	0,00	0,00	0,00	35,38	1.698,17
	3/0450001/05993	2020 Sanierung RW-Kanal Au graben	04.08.2020	48,0	50,0	1.733,55	0,00	0,00	0,00	35,38	1.698,17
851260	RWK Rutzendorf					0,00	0,00	0,00	0,00	0,00	0,00
	1024	Sonderanlagen				0,00	0,00	0,00	0,00	0,00	0,00
	3/0450001/05995	2020 Sanierung RWK Rutzendorf	24.02.2021	48,0	50,0	0,00	0,00	0,00	0,00	0,00	0,00
870000	Elektrizitätsversorgung					61.249,62	90.528,67	0,00	0,00	8.961,96	142.816,33
	1022	Gebäude und Bauten				61.249,62	43.447,75	0,00	0,00	5.823,23	98.874,14
	2/0120001/00005	2021 Photovoltaikanlage VS Gr.Enz.	19.03.2021	13,0	15,0	61.249,62	0,00	0,00	0,00	4.374,97	56.874,65
	3/0120001/00001	2022 Photovoltaikanlage Kdg. Auvorstadt	25.08.2022	14,5	15,0	0,00	43.447,75	0,00	0,00	1.448,26	41.999,49
	1024	Sonderanlagen				0,00	47.080,92	0,00	0,00	3.138,73	43.942,19
	2/0120001/00003	2022, Photovoltaikanlage FF Probstdorf, wir.sind.solar Ung	25.05.2022	14,0	15,0	0,00	47.080,92	0,00	0,00	3.138,73	43.942,19
882000	Werbebetriebe					294,60	0,00	0,00	0,00	294,60	0,00
	1026	Amts-, Betriebs- und Geschäftsausstattung				294,60	0,00	0,00	0,00	294,60	0,00
	5/0410001/04245	2018 Plakatständer, Fa. Niro Schmiede	25.06.2018	0,0	5,0	294,60	0,00	0,00	0,00	294,60	0,00
Gesamtsumme						141.831.925,62	5.856.640,53	983.963,58	8.280,31	2.831.237,69	143.881.645,19

Anlagenspiegel Einzelkonten Kapitaltransfer (Anlage 6g)

Ansatz	MVAG	Bezeichnung	Inbetrieb-	RND	ND	Buchwert	Zugänge/	Abgänge/	Wertaufholung+/	Abschreibung	Buchwert
Konto			nahme			31.12.2021	+ Umbuchungen -		Wertminderung-		31.12.2022
163000	Freiwillige Feuerwehren					-72.222,12	0,00	0,00	0,00	-12.037,02	-60.185,10
1313	Investitionszuschüsse von übrigen					-72.222,12	0,00	0,00	0,00	-12.037,02	-60.185,10
4/0290001/04309	KT Umweltfonds f. Atemschtzwerkstatt	31.12.2020	5,0	7,5		-72.222,12	0,00	0,00	0,00	-12.037,02	-60.185,10
163010	FF Groß-Enzersdorf					-10.808,42	0,00	40.000,00	0,00	-2.702,11	-48.106,31
1311	Investitionszuschüsse von Trägern öffentlichen Rechts					0,00	0,00	0,00	0,00	0,00	0,00
4/0150002/06016	KT 1997 Steyr-Drehleiter, FW-232 GF, FF Enz ehem. GF- 01.01.1997	0,0	25,0			0,00	0,00	0,00	0,00	0,00	0,00
1313	Investitionszuschüsse von übrigen					-10.808,42	0,00	40.000,00	0,00	-2.702,11	-48.106,31
4/0150002/06017	KT 2001 Steyr-RLF, FW-319 GF, FF Enz ehem. GF-259 AI 01.01.2001	3,0	25,0			-10.808,42	0,00	0,00	0,00	-2.702,11	-8.106,31
4/0150002/06033	KT 2022 FF Gr.Enzersdorf für Rosenbauer Drehleiter DLK :					0,00	0,00	40.000,00	0,00	0,00	-40.000,00
163020	FF Franzensdorf					-19.351,94	0,00	0,00	0,00	-879,63	-18.472,31
1311	Investitionszuschüsse von Trägern öffentlichen Rechts					-19.351,94	0,00	0,00	0,00	-879,63	-18.472,31
4/0150002/06030	KT 2020 Landesfördg+ Anteil FF Fra KFZ GF 148 HN	26.06.2020	21,0	24,0		-19.351,94	0,00	0,00	0,00	-879,63	-18.472,31
163040	FF Oberhausen					-46.716,63	0,00	0,00	0,00	-3.507,41	-43.209,22
1311	Investitionszuschüsse von Trägern öffentlichen Rechts					-24.851,87	0,00	0,00	0,00	-2.992,95	-21.858,92
4/0150002/05932	KT MTF Ford Bus 2018, GF 711 GZ, FF Ob.	16.05.2018	20,0	25,0		-14.726,88	0,00	0,00	0,00	-701,28	-14.025,60
4/0150002/05933	KT 2014 RLFA 2000, GF 850 FM, FF Ob. BJ 1999, Gebrau	28.04.2014	1,0	10,0		-4.000,00	0,00	0,00	0,00	-2.000,00	-2.000,00
4/0150002/06020	KT 2018 Ford MTF Förderung LFW, FF Oberh.	30.04.2019	20,0	25,0		-6.124,99	0,00	0,00	0,00	-291,67	-5.833,32
1313	Investitionszuschüsse von übrigen					-21.864,76	0,00	0,00	0,00	-514,46	-21.350,30
2/0060001/05844	KT FF Oberh. Gebäude Zubau - Halle Umweltfonds	26.05.2014	41,5	50,0		-21.864,76	0,00	0,00	0,00	-514,46	-21.350,30
163050	FF Probstdorf					-434.755,15	0,00	100.000,00	0,00	-10.803,13	-523.952,02
1311	Investitionszuschüsse von Trägern öffentlichen Rechts					0,00	0,00	100.000,00	0,00	-2.020,20	-97.979,80
2/0060001/06020	KT 2022 FF Haus Probstdorf Eigenleistung Kostenzuschus	30.03.2022	48,5	49,5		0,00	0,00	100.000,00	0,00	-2.020,20	-97.979,80
1313	Investitionszuschüsse von übrigen					-434.755,15	0,00	0,00	0,00	-8.782,93	-425.972,22
2/0060001/06012	KT 2020/2021 Umweltfonds f. FF-Haus Probstdorf Neu	01.10.2021	48,5	50,0		-434.755,15	0,00	0,00	0,00	-8.782,93	-425.972,22
163060	FF Rutzendorf					-49.124,04	0,00	0,00	0,00	-2.978,01	-46.146,03
1311	Investitionszuschüsse von Trägern öffentlichen Rechts					-23.624,04	0,00	0,00	0,00	-2.378,01	-21.246,03
4/0150002/05934	KT 2016 VW M1 Bus MTF, GF 961 GG, FF Ru	08.09.2016	18,5	25,0		-7.800,00	0,00	0,00	0,00	-400,00	-7.400,00
4/0150002/06018	KT 2004 Iveco KLF, GF 621BY, FF Ru KLF W, Iveco A/65/i	10.01.2005	7,0	25,0		-15.824,04	0,00	0,00	0,00	-1.978,01	-13.846,03
1313	Investitionszuschüsse von übrigen					-25.500,00	0,00	0,00	0,00	-600,00	-24.900,00
2/0060001/05845	KT 2014 FF Rutzendorf Am Tennisplatz 3 Umweltfonds	26.05.2014	41,5	50,0		-25.500,00	0,00	0,00	0,00	-600,00	-24.900,00

Ansatz	MVAG Konto	Bezeichnung	Inbetrieb- nahme	RND	ND	Buchwert 31.12.2021	Zugänge/ + Umbuchungen -	Abgänge/ -	Wertaufholung+/ Wertminderung-	Abschreibung	Buchwert 31.12.2022
163080	FF Wittau					-99.758,21	0,00	0,00	0,00	-6.045,95	-93.712,26
	1313	Investitionszuschüsse von übrigen				-99.758,21	0,00	0,00	0,00	-6.045,95	-93.712,26
	4/0150002/06025	KT 2013 HLF MAN TGM, GF 576 EM, FF Witt	22.07.2013	15,5	25,0	-99.758,21	0,00	0,00	0,00	-6.045,95	-93.712,26
211000	Volksschule Groß-Enzersdorf					-2.862.987,78	0,00	0,00	0,00	-58.428,32	-2.804.559,46
	1311	Investitionszuschüsse von Trägern öffentlichen Rechts				-1.185.999,90	0,00	0,00	0,00	-24.204,08	-1.161.795,82
	2/0060001/06007	2020 KT Bund KIP-Förderung VS Gr.Enz.	07.01.2021	48,0	50,0	-1.185.999,90	0,00	0,00	0,00	-24.204,08	-1.161.795,82
	1313	Investitionszuschüsse von übrigen				-1.676.987,88	0,00	0,00	0,00	-34.224,24	-1.642.763,64
	2/0060001/06019	KT 2021 Umweltfonds für VS Volksschule Zu- und Umbau	01.11.2021	48,0	49,5	-1.676.987,88	0,00	0,00	0,00	-34.224,24	-1.642.763,64
212000	Neue Mittelschule					-1.028.830,47	0,00	0,00	0,00	-41.953,84	-986.876,63
	1311	Investitionszuschüsse von Trägern öffentlichen Rechts				-976.594,00	0,00	0,00	0,00	-26.084,00	-950.510,00
	2/0060001/05847	KT NMS Gebäude Zu- und Umbau 2010 Schiessstattring 2	01.12.2010	37,5	50,0	-923.384,00	0,00	0,00	0,00	-23.984,00	-899.400,00
	2/0060001/05999	KT Förderung Infrastruktur v. Land NÖ für Zubau Aso	20.05.2016	43,0	50,0	-48.400,00	0,00	0,00	0,00	-1.100,00	-47.300,00
	4/0110002/05850	KT 2015 Förderg. Interakt.Tafel NMS	28.12.2015	2,5	10,0	-1.225,00	0,00	0,00	0,00	-350,00	-875,00
	4/0110002/05852	KT 2016 Förderg. Interakt.Tafeln NMS	22.12.2016	3,5	10,0	-1.440,00	0,00	0,00	0,00	-320,00	-1.120,00
	4/0110002/05865	KT 2018 Förderg. Interaktive Tafeln, NMS	14.12.2018	5,5	10,0	-2.145,00	0,00	0,00	0,00	-330,00	-1.815,00
	1313	Investitionszuschüsse von übrigen				-52.236,47	0,00	0,00	0,00	-15.869,84	-36.366,63
	4/0110002/05849	KT 2013 Förderg. Interakt.Tafeln NMS Land NÖ	31.07.2013	0,5	10,0	-2.480,98	0,00	0,00	0,00	-1.653,99	-826,99
	4/0110002/05866	KT 2015 Förderg.Ausstattg.NMB NMS	31.12.2015	2,5	10,0	-49.755,49	0,00	0,00	0,00	-14.215,85	-35.539,64
240000	Kindergärten					-35.105,00	0,00	0,00	0,00	-4.130,00	-30.975,00
	1311	Investitionszuschüsse von Trägern öffentlichen Rechts				-35.105,00	0,00	0,00	0,00	-4.130,00	-30.975,00
	5/0110002/06026	KT 2020 NÖ SKF Einrichtung Kdg. Oberhausen	04.12.2020	7,5	10,0	-35.105,00	0,00	0,00	0,00	-4.130,00	-30.975,00
240100	Kdg. Am Weinling					-123.678,99	0,00	0,00	0,00	-5.185,91	-118.493,08
	1311	Investitionszuschüsse von Trägern öffentlichen Rechts				-123.350,19	0,00	0,00	0,00	-4.966,71	-118.383,48
	3/0060001/05928	2006 Kdg. Weinling Sockelbeihilfe NÖ LReg.	02.07.2006	33,5	50,0	-114.885,00	0,00	0,00	0,00	-3.330,00	-111.555,00
	5/0110002/05864	KT 2014 Förderg. Einrichtung Kdg. Weinling	11.07.2014	3,5	10,0	-4.890,19	0,00	0,00	0,00	-1.086,71	-3.803,48
	5/0110002/05927	KT 2018 Förderg. Einrichtung Kdg. Weinling	04.07.2018	5,5	10,0	-3.575,00	0,00	0,00	0,00	-550,00	-3.025,00
	1313	Investitionszuschüsse von übrigen				-328,80	0,00	0,00	0,00	-219,20	-109,60
	5/0110002/06005	KT 2013 Umweltfonds Kdg. Weinling Beschattung Sandkist	31.07.2013	0,5	10,0	-328,80	0,00	0,00	0,00	-219,20	-109,60
240120	Kleinkindergruppen					-156.581,00	0,00	0,00	0,00	-3.434,00	-153.147,00
	1311	Investitionszuschüsse von Trägern öffentlichen Rechts				-156.581,00	0,00	0,00	0,00	-3.434,00	-153.147,00
	3/0060001/05860	KT 2017 Kleinkindergruppe NÖ LReg.	13.11.2017	44,5	50,0	-141.050,00	0,00	0,00	0,00	-3.100,00	-137.950,00

Ansatz	MVAG Konto	Bezeichnung	Inbetrieb- nahme	RND	ND	Buchwert 31.12.2021	Zugänge/ + Umbuchungen -	Abgänge/ -	Wertaufholung+/ Wertminderung-	Abschreibung	Buchwert 31.12.2022
	3/0060001/06003	KT 2018 KKG Förderg. Land NÖ	04.07.2018	45,5	50,0	-15.531,00	0,00	0,00	0,00	-334,00	-15.197,00
240500	Kdg. Wittau					-124.825,30	0,00	0,00	0,00	-4.899,53	-119.925,77
	1311	Investitionszuschüsse von Trägern öffentlichen Rechts				-124.472,00	0,00	0,00	0,00	-4.664,00	-119.808,00
	3/0060001/05929	2008 Kdg. Wittau Förderg.Zubau NÖ LReg.	16.07.2008	35,5	50,0	-115.267,00	0,00	0,00	0,00	-3.158,00	-112.109,00
	3/0060001/06007	KT 2014 Sockelbeihilfe Kdg. Witt Zubau NÖ LReg.	04.12.2014	41,5	50,0	-5.780,00	0,00	0,00	0,00	-136,00	-5.644,00
	5/0110002/06008	KT 2014 f. Einrichtung 3.Gruppe Kdg. Wittau SKF	03.07.2014	1,5	10,0	-3.425,00	0,00	0,00	0,00	-1.370,00	-2.055,00
	1313	Investitionszuschüsse von übrigen				-353,30	0,00	0,00	0,00	-235,53	-117,77
	5/0110002/05851	KT 2013 Einrichtung Kdg. Wittau	31.07.2013	0,5	10,0	-353,30	0,00	0,00	0,00	-235,53	-117,77
240600	Kdg. Auvorstadt					-490.400,44	0,00	0,00	0,00	-24.225,50	-466.174,94
	1311	Investitionszuschüsse von Trägern öffentlichen Rechts				-490.400,44	0,00	0,00	0,00	-24.225,50	-466.174,94
	3/0060001/05846	KT Kdg. Auvorstadt SKF	22.07.2010	37,5	50,0	-478.170,00	0,00	0,00	0,00	-12.420,00	-465.750,00
	5/0110002/05930	2013 SKF Förd. Einrichtung Kdg. Auvorst.	13.02.2013	0,0	10,0	-11.522,21	0,00	0,00	0,00	-11.522,21	0,00
	5/0110002/05931	2014 Förd Einrichtung Kdg. Auvorstadt	11.07.2014	1,5	10,0	-708,23	0,00	0,00	0,00	-283,29	-424,94
262000	Sportplätze					-92.857,10	0,00	0,00	0,00	-9.014,30	-83.842,80
	1311	Investitionszuschüsse von Trägern öffentlichen Rechts				-20.821,24	0,00	0,00	0,00	-2.348,59	-18.472,65
	2/0060001/06005	KT Gebäude Sportpl. Gr.Enzersdorf 2004	13.12.2004	33,5	50,0	-10.029,15	0,00	0,00	0,00	-290,70	-9.738,45
	4/0110002/06013	KT 2017 Förderg. Fußballtore Gr. Enz	25.06.2018	4,5	10,0	-2.634,20	0,00	0,00	0,00	-478,95	-2.155,25
	4/0350004/03511	KT 2016-2017 Sportplatzbeleuchtung Gr.Enz	27.12.2017	4,0	10,0	-5.263,16	0,00	0,00	0,00	-1.052,63	-4.210,53
	4/0350004/03512	KT 2017 Bewässerung inkl. Neurasen, Sportpl. Gr.Enz.	25.06.2018	4,5	10,0	-2.894,73	0,00	0,00	0,00	-526,31	-2.368,42
	1313	Investitionszuschüsse von übrigen				-72.035,86	0,00	0,00	0,00	-6.665,71	-65.370,15
	2/0040008/00002	2020 KT Umweltfonds Flughafen f. Zaun Sportpl. Neu-Ober	04.02.2020	16,5	19,5	-24.797,60	0,00	0,00	0,00	-1.417,01	-23.380,59
	4/0110002/06030	KT 2021 Umweltfonds f. Trainingsspielfeld Fa. Huber	04.10.2021	8,0	9,5	-47.238,26	0,00	0,00	0,00	-5.248,70	-41.989,56
320000	Ausbildung in Musik und darstellender Kunst					-9.475,28	0,00	0,00	0,00	-830,99	-8.644,29
	1313	Investitionszuschüsse von übrigen				-9.475,28	0,00	0,00	0,00	-830,99	-8.644,29
	4/0290007/05859	KT 2013 div. Musikinstrumente, MS	31.07.2013	10,0	20,0	-6.688,71	0,00	0,00	0,00	-608,06	-6.080,65
	4/0290007/05863	KT 2014 Musikinstrumente f. MS	26.05.2014	11,5	20,0	-2.786,57	0,00	0,00	0,00	-222,93	-2.563,64
362000	Denkmalpflege					-10.662,16	0,00	0,00	0,00	-233,96	-10.428,20
	1311	Investitionszuschüsse von Trägern öffentlichen Rechts				-10.662,16	0,00	0,00	0,00	-233,96	-10.428,20
	2/0060004/05867	KT 2017 Sanierung Stadtmauer	03.01.2017	44,5	50,0	-9.100,00	0,00	0,00	0,00	-200,00	-8.900,00
	2/0060004/06002	KT 2018 Förderung NÖ LReg. Stadtmauer	11.06.2018	45,0	50,0	-1.562,16	0,00	0,00	0,00	-33,96	-1.528,20

Ansatz	MVAG	Bezeichnung	Inbetrieb-	RND	ND	Buchwert	Zugänge/	Abgänge/	Wertaufholung+/	Abschreibung	Buchwert
Konto			nahme			31.12.2021	+ Umbuchungen -		Wertminderung-		31.12.2022
390000	Kirchliche Angelegenheiten					-150,00	0,00	0,00	0,00	-100,00	-50,00
1311	Investitionszuschüsse von Trägern öffentlichen Rechts					-150,00	0,00	0,00	0,00	-100,00	-50,00
4/0110002/05855	KT 2013 Restauratur Sitzbänke Kirche Mü	11.11.2013	0,5	10,0		-150,00	0,00	0,00	0,00	-100,00	-50,00
612000	Gemeindestraßen					-1.174.924,16	0,00	0,00	0,00	-53.962,80	-1.120.961,36
1311	Investitionszuschüsse von Trägern öffentlichen Rechts					-197.372,97	0,00	0,00	0,00	-6.325,06	-191.047,91
2/0040001/06009	2019 KT Planung Kreisverkehr, NÖ LReg.	13.12.2019	29,5	33,0		-2.310,60	0,00	0,00	0,00	-75,76	-2.234,84
2/0040001/06015	KT 2020 Radweg B3 Neu-Oberh. NÖ LReg.	03.08.2020	29,5	32,0		-54.614,06	0,00	0,00	0,00	-1.790,62	-52.823,44
2/0040001/06403	KT Radweg B3 innerorts NÖ L.Reg.	27.11.2020	30,5	33,0		-140.448,31	0,00	0,00	0,00	-4.458,68	-135.989,63
1313	Investitionszuschüsse von übrigen					-977.551,19	0,00	0,00	0,00	-47.637,74	-929.913,45
2/0040001/05936	Siedlung Veru Transferzahlung 2008	13.06.2008	18,0	33,0		-117.442,80	0,00	0,00	0,00	-6.181,20	-111.261,60
2/0040001/05937	Siedlung Veru Transferzahlung 2009	23.12.2009	19,5	33,0		-823.595,22	0,00	0,00	0,00	-40.175,38	-783.419,84
2/0040001/06001	KT EVN Zuschuss Straßenbau 2017	24.08.2017	27,5	33,0		-36.513,17	0,00	0,00	0,00	-1.281,16	-35.232,01
612130	Straßenbau					-1.848,48	0,00	0,00	0,00	-60,61	-1.787,87
1311	Investitionszuschüsse von Trägern öffentlichen Rechts					-1.848,48	0,00	0,00	0,00	-60,61	-1.787,87
2/0040001/06008	KT 2019 Planung Rad-u.Fußweg Mühlleitnerstr., NÖ LReg	13.12.2019	29,5	33,0		-1.848,48	0,00	0,00	0,00	-60,61	-1.787,87
710000	Land- und forstwirtschaftlicher Wegebau					-15.137,50	0,00	2.125,00	0,00	-3.593,75	-13.668,75
1311	Investitionszuschüsse von Trägern öffentlichen Rechts					-15.137,50	0,00	2.125,00	0,00	-3.593,75	-13.668,75
2/0040002/06009	Transferzahlung 2018 Land NÖ Abt. Güterwege	21.12.2018	5,5	10,0		-3.250,00	0,00	0,00	0,00	-500,00	-2.750,00
2/0040002/06010	Transferzahlung 2015 Land NÖ Abt. Güterwege	05.11.2015	2,5	10,0		-1.750,00	0,00	0,00	0,00	-500,00	-1.250,00
2/0040002/06011	Transferzahlung 2014 Abt. Güterwege Land NÖ	29.12.2014	1,5	10,0		-1.250,00	0,00	0,00	0,00	-500,00	-750,00
2/0040002/06012	Transferzahlung 2013 Abt. Güterwege Land NÖ	14.11.2013	0,5	10,0		-750,00	0,00	0,00	0,00	-500,00	-250,00
2/0040002/06013	Transferzahlung 2012 Abt. Güterwege Land NÖ	27.12.2012	0,0	10,0		-387,50	0,00	0,00	0,00	-387,50	0,00
2/0040002/06014	Transferzahlung 2011 Abt. Güterwege Land NÖ	02.12.2011	0,0	10,0		0,00	0,00	0,00	0,00	0,00	0,00
2/0040002/06021	Transferzahlung 2019 Land NÖ Abt. Güterwege	14.06.2019	6,0	10,0		-1.750,00	0,00	0,00	0,00	-250,00	-1.500,00
2/0040002/06022	Transferzahlung 2017 von NÖLReg. Abr. Güterwege	16.01.2017	4,0	10,0		-1.750,00	0,00	0,00	0,00	-350,00	-1.400,00
2/0040002/06400	2020, 2021 Transferzahlung Land NÖ Abt. Güterwege	12.10.2020	7,5	10,0		-4.250,00	0,00	0,00	0,00	-500,00	-3.750,00
2/0040002/06403	KT 2022 Transferzahlung Land NÖ Abt. Güterwege	21.10.2022	9,5	10,0		0,00	0,00	2.125,00	0,00	-106,25	-2.018,75
771100	Landesausstellung 2022					0,00	0,00	975,00	0,00	-15,00	-960,00
1313	Investitionszuschüsse von übrigen					0,00	0,00	975,00	0,00	-15,00	-960,00
2/0040001/06425	KT 2022 Gestaltung Stadtpark, Kranzablöse Fr. Pollach	01.12.2022	32,0	32,5		0,00	0,00	975,00	0,00	-15,00	-960,00
815000	Park- und Gartenanlagen, Kinderspielplätze					-81.529,08	0,00	0,00	0,00	-6.712,05	-74.817,03
1311	Investitionszuschüsse von Trägern öffentlichen Rechts					0,00	0,00	0,00	0,00	0,00	0,00
4/0290003/05858	KT 2010 Spielplatz Rennerring 815-0430	12.04.2011	0,0	10,0		0,00	0,00	0,00	0,00	0,00	0,00

Ansatz	MVAG Konto	Bezeichnung	Inbetrieb- nahme	RND	ND	Buchwert 31.12.2021	Zugänge/ + Umbuchungen	Abgänge/ -	Wertaufholung+/ Wertminderung-	Abschreibung	Buchwert 31.12.2022
	1313	Investitionszuschüsse von übrigen				-81.529,08	0,00	0,00	0,00	-6.712,05	-74.817,03
	4/0040013/05868	KT 2018 Spielplatz Lobaustraße Umgestaltung	31.12.2018	28,5	33,0	-76.302,60	0,00	0,00	0,00	-2.586,53	-73.716,07
	4/0110002/06004	KT 2012 Förderg. Spielgerät Spielpl.Lobaust. v. Umweltfor	31.12.2012	0,0	10,0	-961,79	0,00	0,00	0,00	-961,79	0,00
	4/0290003/05856	KT 2013 diverse Spielgeräte	30.09.2013	0,5	10,0	-2.455,84	0,00	0,00	0,00	-1.637,23	-818,61
	4/0290003/05857	KT 2012 für Spielgeräte	31.12.2012	0,0	10,0	-961,79	0,00	0,00	0,00	-961,79	0,00
	4/0290003/05863	KT 2013 Spielgeräte Spielpl. Wittau Linsbauer Kletterfassk	30.09.2013	0,5	10,0	-847,06	0,00	0,00	0,00	-564,71	-282,35
815001	Stadtmauernpark					-26.590,91	0,00	512.629,59	0,00	-12.999,71	-526.220,79
	1313	Investitionszuschüsse von übrigen				-26.590,91	0,00	512.629,59	0,00	-12.999,71	-526.220,79
	2/0040013/00002	KT 2021 Umweltfonds f. Stadtmauernpark	06.07.2021	31,5	33,0	-26.590,91	0,00	512.629,59	0,00	-12.999,71	-526.220,79
816000	Öffentliche Beleuchtung und öffentliche Uhren					-131.872,71	0,00	0,00	0,00	-22.571,07	-109.301,64
	1311	Investitionszuschüsse von Trägern öffentlichen Rechts				-131.872,71	0,00	0,00	0,00	-22.571,07	-109.301,64
	2/0040012/04344	2015 KT Energiespar-BZ f. Straßenbeleuchtung Land NÖ	31.12.2015	3,0	10,5	-60.038,10	0,00	0,00	0,00	-15.009,53	-45.028,57
	2/0040012/04345	2018 KT Energiespar-BZ f. Straßenbeleuchtung NÖ LReg.	04.12.2018	8,5	13,0	-71.834,61	0,00	0,00	0,00	-7.561,54	-64.273,07
842000	Waldbesitz Gemeindewald					-370,35	0,00	0,00	0,00	-246,90	-123,45
	1311	Investitionszuschüsse von Trägern öffentlichen Rechts				-370,35	0,00	0,00	0,00	-246,90	-123,45
	5/0110002/05870	KT 2013 Kapitaltransferzahlung Forst	31.07.2013	0,5	10,0	-370,35	0,00	0,00	0,00	-246,90	-123,45
846100	Stadtsaal					-18.000,00	0,00	0,00	0,00	0,00	-18.000,00
	1311	Investitionszuschüsse von Trägern öffentlichen Rechts				-18.000,00	0,00	0,00	0,00	0,00	-18.000,00
	3/0060001/06010	KT 2019 Umbau Stadtsaal				-18.000,00	0,00	0,00	0,00	0,00	-18.000,00
850000	Betriebe der Wasserversorgung					-3.166.457,15	0,00	95.117,14	0,00	-164.982,40	-3.096.591,89
	1311	Investitionszuschüsse von Trägern öffentlichen Rechts				-805.629,11	0,00	0,00	0,00	-42.891,29	-762.737,82
	3/0460003/05938	WVA BA02 - Transferzahlung WWF	14.12.1998	8,5	33,0	-89.437,13	0,00	0,00	0,00	-9.414,43	-80.022,70
	3/0460003/05939	WVA BA03 - Transferzahlung WWF	14.12.1998	8,5	33,0	-15.104,95	0,00	0,00	0,00	-1.589,99	-13.514,96
	3/0460003/05940	WVA BA05 - Transferzahlung WWF	07.05.2002	12,0	33,0	-4.080,03	0,00	0,00	0,00	-313,85	-3.766,18
	3/0460003/05941	WVA BA05 - Transferzahlung Komm.kredit	31.12.2002	12,5	33,0	-9.415,64	0,00	0,00	0,00	-697,45	-8.718,19
	3/0460003/05942	WVA BA06 - Transferzahlung WWF	27.01.2011	21,0	33,0	-14.748,01	0,00	0,00	0,00	-670,36	-14.077,65
	3/0460003/05943	WVA BA 07 - Transferzahlung WWF	27.01.2011	21,0	33,0	-16.154,01	0,00	0,00	0,00	-734,27	-15.419,74
	3/0460003/05945	WVA BA09 - Transferzahlung WWF	27.01.2011	21,0	33,0	-8.844,67	0,00	0,00	0,00	-402,03	-8.442,64
	3/0460003/05946	WVA BA09 - Transferzahlung Komm.Kredit	24.11.2010	20,5	33,0	-30.200,32	0,00	0,00	0,00	-1.404,67	-28.795,65
	3/0460003/05948	WVA BA10 - Transferzahlung WWF	26.01.2012	22,0	33,0	-3.075,02	0,00	0,00	0,00	-133,70	-2.941,32
	3/0460003/05949	WVA BA10 - Transferzahlung Komm.Kredit	30.01.2012	22,0	33,0	-9.827,98	0,00	0,00	0,00	-427,30	-9.400,68
	3/0460003/05950	WVA BA11 - Transferzahlung WWF	20.10.2016	26,5	33,0	-30.486,65	0,00	0,00	0,00	-1.108,61	-29.378,04
	3/0460003/05951	WVA BA12 - Transferzahlung WWF	14.05.2019	29,0	33,0	-5.458,49	0,00	0,00	0,00	-181,95	-5.276,54
	3/0460003/05988	WVA BA06 -Transferzahlung Komm.Kredit	31.12.2005	15,5	33,0	-52.672,51	0,00	0,00	0,00	-3.192,27	-49.480,24

Ansatz	MVAG Konto	Bezeichnung	Inbetrieb- nahme	RND	ND	Buchwert 31.12.2021	Zugänge/ + Umbuchungen -	Abgänge/	Wertaufholung+/ Wertminderung-	Abschreibung	Buchwert 31.12.2022
	3/0460003/05989	WVA BA07 - Transferzahlung Komm.Kredit	31.12.2006	16,5	33,0	-59.295,31	0,00	0,00	0,00	-3.388,30	-55.907,01
	3/0460003/05990	WVA BA08 - Transferzahlung Komm.Kredit	31.12.2008	18,5	33,0	-41.465,87	0,00	0,00	0,00	-2.126,45	-39.339,42
	3/0460003/05991	WVA BA11 - Transferzahlung Komm.Kredit	31.12.2013	23,5	33,0	-88.989,20	0,00	0,00	0,00	-3.632,21	-85.356,99
	3/0460003/05992	WVA BA12 - Transferzahlung Komm.Kredit	31.12.2015	25,5	33,0	-33.613,26	0,00	0,00	0,00	-1.268,42	-32.344,84
	3/0460003/05993	WVA BA13 - Transferzahlung Komm.Kredit	30.06.2018	28,0	33,0	-90.286,68	0,00	0,00	0,00	-3.113,33	-87.173,35
	3/0460003/05994	WVA BA09 - Anteil Veru 2008	31.12.2008	18,5	33,0	-83.777,48	0,00	0,00	0,00	-4.296,28	-79.481,20
	3/0460003/05995	WVA BA09 - Anteil Veru 2010	31.12.2010	20,5	33,0	-24.819,27	0,00	0,00	0,00	-1.154,38	-23.664,89
	3/0460003/05996	WVA BA12 - Anteil Veru 2014	31.12.2014	24,5	33,0	-73.144,13	0,00	0,00	0,00	-2.868,40	-70.275,73
	3/0460003/05997	WVA BA12 - Anteil Veru 2015	31.12.2015	25,5	33,0	-18.199,54	0,00	0,00	0,00	-686,78	-17.512,76
	3/0460003/05998	WVA BA12 - Anteil Veru 2018	31.12.2018	28,5	33,0	-2.532,96	0,00	0,00	0,00	-85,86	-2.447,10
	1313	Investitionszuschüsse von übrigen				-2.360.828,04	0,00	95.117,14	0,00	-122.091,11	-2.333.854,07
	3/0460003/05871	2018 W-Anschlussgebühr	31.12.2018	28,5	33,0	-365.698,85	0,00	0,00	0,00	-12.396,57	-353.302,28
	3/0460003/05872	2017 W-Anschlussgebühr	31.12.2017	27,5	33,0	-124.774,67	0,00	0,00	0,00	-4.378,06	-120.396,61
	3/0460003/05873	2016 W-Anschlussgebühr	31.12.2016	26,5	33,0	-146.250,00	0,00	0,00	0,00	-5.318,18	-140.931,82
	3/0460003/05874	2015 W-Anschlussgebühr	31.12.2015	25,5	33,0	-150.451,84	0,00	0,00	0,00	-5.677,43	-144.774,41
	3/0460003/05875	2014 W-Anschlussgebühr	31.12.2014	24,5	33,0	-83.482,35	0,00	0,00	0,00	-3.273,82	-80.208,53
	3/0460003/05876	2013 W-Anschlussgebühr	31.12.2013	23,5	33,0	-71.730,96	0,00	0,00	0,00	-2.927,79	-68.803,17
	3/0460003/05877	2012 W-Anschlussgebühr	31.12.2012	22,5	33,0	-113.631,27	0,00	0,00	0,00	-4.835,37	-108.795,90
	3/0460003/05878	2011 W-Anschlussgebühr	31.12.2011	21,5	33,0	-124.592,51	0,00	0,00	0,00	-5.537,44	-119.055,07
	3/0460003/05879	2010 W-Anschlussgebühr	31.12.2010	20,5	33,0	-36.529,51	0,00	0,00	0,00	-1.699,05	-34.830,46
	3/0460003/05880	2009 W-Anschlussgebühr	31.12.2009	19,5	33,0	-22.574,47	0,00	0,00	0,00	-1.101,19	-21.473,28
	3/0460003/05881	2008 W-Anschlussgebühr	31.12.2008	18,5	33,0	-55.503,91	0,00	0,00	0,00	-2.846,35	-52.657,56
	3/0460003/05882	2007 W-Anschlussgebühr	31.12.2007	17,5	33,0	-50.928,93	0,00	0,00	0,00	-2.752,92	-48.176,01
	3/0460003/05883	2006 W-Anschlussgebühr	31.12.2006	16,5	33,0	-71.359,81	0,00	0,00	0,00	-4.077,70	-67.282,11
	3/0460003/05884	2005 W-Anschlussgebühr	31.12.2005	15,5	33,0	-89.575,37	0,00	0,00	0,00	-5.428,81	-84.146,56
	3/0460003/05885	2004 W-Anschlussgebühr	31.12.2004	14,5	33,0	-5.550,87	0,00	0,00	0,00	-358,12	-5.192,75
	3/0460003/05886	2003 W-Anschlussgebühr	31.12.2003	13,5	33,0	-28.270,32	0,00	0,00	0,00	-1.949,68	-26.320,64
	3/0460003/05887	2002 W-Anschlussgebühr	31.12.2002	12,5	33,0	-9.600,79	0,00	0,00	0,00	-711,17	-8.889,62
	3/0460003/05888	2001 W-Anschlussgebühr	31.12.2001	11,5	33,0	-17.559,44	0,00	0,00	0,00	-1.404,76	-16.154,68
	3/0460003/05889	2000 W-Anschlussgebühr	31.12.2000	10,5	33,0	-11.993,21	0,00	0,00	0,00	-1.042,89	-10.950,32
	3/0460003/05890	1999 W-Anschlussgebühr	31.12.1999	9,5	33,0	-17.300,81	0,00	0,00	0,00	-1.647,70	-15.653,11
	3/0460003/05891	1998 W-Anschlussgebühr	31.12.1998	8,5	33,0	-10.302,84	0,00	0,00	0,00	-1.084,51	-9.218,33
	3/0460003/05892	1997 W-Anschlussgebühr	31.12.1997	7,5	33,0	-11.790,90	0,00	0,00	0,00	-1.387,16	-10.403,74
	3/0460003/05893	1996 W-Anschlussgebühr	31.12.1996	6,5	33,0	-26.257,33	0,00	0,00	0,00	-3.500,98	-22.756,35
	3/0460003/05894	1995 W-Anschlussgebühr	31.12.1995	5,5	33,0	-15.069,89	0,00	0,00	0,00	-2.318,44	-12.751,45
	3/0460003/05895	1994 W-Anschlussgebühr	31.12.1994	4,5	33,0	-10.521,80	0,00	0,00	0,00	-1.913,05	-8.608,75
	3/0460003/05896	1993 W-Anschlussgebühr	31.12.1993	3,5	33,0	-17.286,47	0,00	0,00	0,00	-3.841,44	-13.445,03
	3/0460003/05897	1992 W-Anschlussgebühr	31.12.1992	2,5	33,0	-24.269,10	0,00	0,00	0,00	-6.934,03	-17.335,07

Ansatz	MVAG Konto	Bezeichnung	Inbetrieb- nahme	RND	ND	Buchwert 31.12.2021	Zugänge/ + Umbuchungen -	Abgänge/	Wertaufholung+/ Wertminderung-	Abschreibung	Buchwert 31.12.2022
	3/0460003/05898	1991 W-Anschlussgebühr	31.12.1991	1,5	33,0	-14.898,11	0,00	0,00	0,00	-5.959,24	-8.938,87
	3/0460003/05944	WVA BA07 - Anteil Pächtergem.Mariensee	13.08.2012	22,5	33,0	-151.080,79	0,00	0,00	0,00	-6.428,97	-144.651,82
	3/0460003/05947	WVA BA09 - Anteil Veru 2009	31.12.2009	19,5	33,0	-57.192,96	0,00	0,00	0,00	-2.789,90	-54.403,06
	3/0460003/06000	2019 Wasseranschlussgebühr	01.12.2019	29,5	33,0	-235.797,39	0,00	0,00	0,00	-7.731,06	-228.066,33
	3/0460003/06001	2020 Wasseranschlussgebühr	01.01.2020	30,0	33,0	-48.325,79	0,00	0,00	0,00	-1.558,90	-46.766,89
	3/0460003/06003	2021 Wasseranschlussgebühr	01.01.2021	31,0	33,0	-140.674,78	0,00	0,00	0,00	-4.396,09	-136.278,69
	3/0460003/06004	2022 Wasseranschlussgebühr	01.01.2022	32,0	33,0	0,00	0,00	95.117,14	0,00	-2.882,34	-92.234,80
851000	Betriebe der Abwasserbeseitigung					-10.615.286,16	0,00	230.531,76	0,00	-349.524,34	-10.496.293,58
	1311	Investitionszuschüsse von Trägern öffentlichen Rechts				-3.584.912,88	0,00	0,00	0,00	-128.484,92	-3.456.427,96
	3/0450001/05954	ABA BA06 - Transferzahlung WWF	04.07.1996	23,5	50,0	-615.762,75	0,00	0,00	0,00	-25.133,17	-590.629,58
	3/0450001/05955	ABA BA07 - Transferzahlung WWF	10.12.2001	28,5	50,0	-255.289,49	0,00	0,00	0,00	-8.653,88	-246.635,61
	3/0450001/05956	ABA BA08 - Transferzahlung WWF	07.05.2002	29,0	50,0	-99.198,43	0,00	0,00	0,00	-3.306,61	-95.891,82
	3/0450001/05957	ABA BA09 - Transferzahlung WWF	07.05.2002	29,0	50,0	-34.185,30	0,00	0,00	0,00	-1.139,51	-33.045,79
	3/0450001/05958	ABA BA10 - Transferzahlung WWF	04.12.2001	28,5	50,0	-109.807,93	0,00	0,00	0,00	-3.722,30	-106.085,63
	3/0450001/05959	ABA BA11 - Transferzahlung WWF	07.05.2002	29,0	50,0	-49.234,80	0,00	0,00	0,00	-1.641,16	-47.593,64
	3/0450001/05960	ABA BA12 - Transferzahlung WWF	17.02.2004	31,0	50,0	-72.351,36	0,00	0,00	0,00	-2.260,98	-70.090,38
	3/0450001/05961	ABA BA13 - Transferzahlung WWF	14.11.2006	33,5	50,0	-82.604,04	0,00	0,00	0,00	-2.394,32	-80.209,72
	3/0450001/05962	ABA BA15 - Transferzahlung WWF	06.10.2004	31,5	50,0	-15.947,75	0,00	0,00	0,00	-490,70	-15.457,05
	3/0450001/05963	ABA BA15 - Transferzahlung Komm.Kredit	31.12.2004	31,5	50,0	-22.524,45	0,00	0,00	0,00	-693,06	-21.831,39
	3/0450001/05964	ABA BA16 - Transferzahlung WWF	30.07.2012	39,5	50,0	-22.524,48	0,00	0,00	0,00	-556,16	-21.968,32
	3/0450001/05965	ABA BA17 - Trasferzahlung Komm.Kredit	31.12.2011	38,5	50,0	-13.125,06	0,00	0,00	0,00	-332,28	-12.792,78
	3/0450001/05966	ABA BA17 - Transferzahlung WWF	11.10.2011	38,5	50,0	-3.281,66	0,00	0,00	0,00	-83,08	-3.198,58
	3/0450001/05967	ABA BA18 - Transferzahlung Komm.Kredit	30.09.2012	39,5	50,0	-13.186,80	0,00	0,00	0,00	-325,60	-12.861,20
	3/0450001/05968	ABA BA19 - Transferzahlung WWF	05.08.2011	38,5	50,0	-11.569,55	0,00	0,00	0,00	-292,90	-11.276,65
	3/0450001/05972	ABA BA21 - Transferzahlung WWF	05.02.2019	46,0	50,0	-1.659,10	0,00	0,00	0,00	-35,30	-1.623,80
	3/0450001/05973	ABA BA21 - Transferzahlung Komm.Kredit	31.03.2019	46,0	50,0	-6.634,52	0,00	0,00	0,00	-141,16	-6.493,36
	3/0450001/05974	ABA BA23 - Transferzahlung WWF	22.10.2015	42,5	50,0	-7.298,43	0,00	0,00	0,00	-167,78	-7.130,65
	3/0450001/05975	ABA BA23 - Transferzahlung Komm.Kredit	31.03.2015	42,0	50,0	-26.111,32	0,00	0,00	0,00	-607,24	-25.504,08
	3/0450001/05979	ABA BA08 - Transferzahlung Komm.Kredit	30.06.1995	22,0	50,0	-380.224,50	0,00	0,00	0,00	-16.531,50	-363.693,00
	3/0450001/05980	ABA BA09 - Transferzahlung Komm.Kredit	30.06.1996	23,0	50,0	-136.702,56	0,00	0,00	0,00	-5.695,94	-131.006,62
	3/0450001/05981	ABA BA10 - Transferzahlung Komm.Kredit	31.12.1997	24,5	50,0	-455.550,36	0,00	0,00	0,00	-17.864,72	-437.685,64
	3/0450001/05982	ABA BA11 - Transferzahlung Komm.Kredit	31.12.1999	26,5	50,0	-189.554,20	0,00	0,00	0,00	-6.892,88	-182.661,32
	3/0450001/05983	ABA BA12 - Transferzahlung Komm.Kredit	31.12.2001	28,5	50,0	-293.474,26	0,00	0,00	0,00	-9.948,28	-283.525,98
	3/0450001/05984	ABA BA13 - Transferzahlung Komm.Kredit	30.06.2003	30,0	50,0	-326.585,00	0,00	0,00	0,00	-10.535,00	-316.050,00
	3/0450001/05985	ABA BA14 - Transferzahlung Komm.Kredit	31.12.2004	31,5	50,0	-74.703,20	0,00	0,00	0,00	-2.298,56	-72.404,64
	3/0450001/05986	ABA BA16 - Transferzahlung Komm.Kredit	30.06.2008	35,0	50,0	-89.830,08	0,00	0,00	0,00	-2.495,28	-87.334,80
	3/0450001/05987	ABA BA19 - Transferzahlung Komm.Kredit	30.06.2009	36,0	50,0	-51.652,74	0,00	0,00	0,00	-1.396,02	-50.256,72
	3/0450001/05988	ABA BA20 - Transferzahlung Komm.Kredit	31.12.2015	42,5	50,0	-59.200,02	0,00	0,00	0,00	-1.360,92	-57.839,10

Ansatz	MVAG Konto	Bezeichnung	Inbetrieb- nahme	RND	ND	Buchwert 31.12.2021	Zugänge/ + Umbuchungen -	Abgänge/	Wertaufholung+/ Wertminderung-	Abschreibung	Buchwert 31.12.2022
	3/0450001/05989	ABA BA24 - Transferzahlung Komm.Kredit	31.12.2015	42,5	50,0	-59.200,02	0,00	0,00	0,00	-1.360,92	-57.839,10
	3/0450001/05990	ABA BA 24 - Transferzahlung Komm. NÖWWF 2019	14.11.2019	45,5	49,0	-5.938,72	0,00	0,00	0,00	-127,71	-5.811,01
	1313	Investitionszuschüsse von übrigen				-7.030.373,28	0,00	230.531,76	0,00	-221.039,42	-7.039.865,62
	3/0450001/05899	2018 K-Anschlussgebühr	31.12.2018	45,5	50,0	-22.348,82	0,00	0,00	0,00	-480,62	-21.868,20
	3/0450001/05900	2017 K-Anschlussgebühr	31.12.2017	44,5	50,0	-160.568,30	0,00	0,00	0,00	-3.528,97	-157.039,33
	3/0450001/05901	2016 K-Anschlussgebühr	31.12.2016	43,5	50,0	-225.758,95	0,00	0,00	0,00	-5.073,23	-220.685,72
	3/0450001/05902	2015 K-Anschlussgebühr	31.12.2015	42,5	50,0	-183.943,67	0,00	0,00	0,00	-4.228,59	-179.715,08
	3/0450001/05903	2014 K-Anschlussgebühr	31.12.2014	41,5	50,0	-200.320,63	0,00	0,00	0,00	-4.713,43	-195.607,20
	3/0450001/05904	2013 K-Anschlussgebühr	31.12.2013	40,5	50,0	-153.328,53	0,00	0,00	0,00	-3.694,66	-149.633,87
	3/0450001/05905	2012 K-Anschlussgebühr	31.12.2012	39,5	50,0	-178.132,77	0,00	0,00	0,00	-4.398,34	-173.734,43
	3/0450001/05906	2011 K-Anschlussgebühr	31.12.2011	38,5	50,0	-155.742,38	0,00	0,00	0,00	-3.942,85	-151.799,53
	3/0450001/05907	2010 K-Anschlussgebühr	31.12.2010	37,5	50,0	-91.980,93	0,00	0,00	0,00	-2.389,12	-89.591,81
	3/0450001/05908	2009 K-Anschlussgebühr	31.12.2009	36,5	50,0	-149.373,87	0,00	0,00	0,00	-3.983,30	-145.390,57
	3/0450001/05909	2008 K-Anschlussgebühr	31.12.2008	35,5	50,0	-252.584,42	0,00	0,00	0,00	-6.920,12	-245.664,30
	3/0450001/05910	2007 K-Anschlussgebühr	31.12.2007	34,5	50,0	-183.901,55	0,00	0,00	0,00	-5.180,33	-178.721,22
	3/0450001/05911	2006 K-Anschlussgebühr	31.12.2006	33,5	50,0	-94.236,95	0,00	0,00	0,00	-2.731,51	-91.505,44
	3/0450001/05912	2005 K-Anschlussgebühr	31.12.2005	32,5	50,0	-259.903,82	0,00	0,00	0,00	-7.758,32	-252.145,50
	3/0450001/05913	2004 K-Anschlussgebühr	31.12.2004	31,5	50,0	-359.438,10	0,00	0,00	0,00	-11.059,63	-348.378,47
	3/0450001/05914	2003 K-Anschlussgebühr	31.12.2003	30,5	50,0	-267.624,85	0,00	0,00	0,00	-8.496,03	-259.128,82
	3/0450001/05915	2002 K-Anschlussgebühr	31.12.2002	29,5	50,0	-396.995,69	0,00	0,00	0,00	-13.016,25	-383.979,44
	3/0450001/05916	2001 K-Anschlussgebühr	31.12.2001	28,5	50,0	-383.526,11	0,00	0,00	0,00	-13.000,89	-370.525,22
	3/0450001/05917	2000 K-Anschlussgebühr	31.12.2000	27,5	50,0	-103.590,89	0,00	0,00	0,00	-3.634,77	-99.956,12
	3/0450001/05918	1999 K-Anschlussgebühr	31.12.1999	26,5	50,0	-387.431,35	0,00	0,00	0,00	-14.088,41	-373.342,94
	3/0450001/05919	1998 K-Anschlussgebühr	31.12.1998	25,5	50,0	-476.227,23	0,00	0,00	0,00	-17.970,84	-458.256,39
	3/0450001/05920	1997 K-Anschlussgebühr	31.12.1997	24,5	50,0	-378.963,48	0,00	0,00	0,00	-14.861,31	-364.102,17
	3/0450001/05921	1996 K-Anschlussgebühr	31.12.1996	23,5	50,0	-254.170,48	0,00	0,00	0,00	-10.374,31	-243.796,17
	3/0450001/05922	1995 K-Anschlussgebühr	31.12.2005	32,5	50,0	-537.739,49	0,00	0,00	0,00	-16.051,93	-521.687,56
	3/0450001/05923	1994 K-Anschlussgebühr	31.12.1994	21,5	50,0	-43.410,16	0,00	0,00	0,00	-1.929,34	-41.480,82
	3/0450001/05924	1993 K-Anschlussgebühr	31.12.1992	19,5	50,0	-139.020,64	0,00	0,00	0,00	-6.781,49	-132.239,15
	3/0450001/05925	1992 K-Anschlussgebühr	31.12.1992	19,5	50,0	-63.246,09	0,00	0,00	0,00	-3.085,18	-60.160,91
	3/0450001/05926	1991 K-Anschlussgebühr	31.12.1991	18,5	50,0	-70.413,34	0,00	0,00	0,00	-3.610,94	-66.802,40
	3/0450001/05969	ABA BA19 - Anteil Veru 2008	31.12.2008	35,5	50,0	-100.572,85	0,00	0,00	0,00	-2.755,42	-97.817,43
	3/0450001/05970	ABA BA19 - Anteil Veru 2009	31.12.2009	36,5	50,0	-103.987,73	0,00	0,00	0,00	-2.773,01	-101.214,72
	3/0450001/05971	ABA BA19 - Anteil Veru 2010	31.12.2010	37,5	50,0	-10.217,31	0,00	0,00	0,00	-265,38	-9.951,93
	3/0450001/05976	ABA BA24 - Anteil Veru 2014	31.12.2014	41,5	50,0	-83.518,94	0,00	0,00	0,00	-1.965,15	-81.553,79
	3/0450001/05977	ABA BA24 - Anteil Veru 2015	31.12.2015	42,5	50,0	-21.023,98	0,00	0,00	0,00	-483,31	-20.540,67
	3/0450001/05978	ABA BA24 - Anteil Veru 2018	31.12.2018	45,5	50,0	-2.690,88	0,00	0,00	0,00	-57,87	-2.633,01
	3/0450001/05991	2020 Kanalanschlussgebühr	30.01.2020	47,0	50,0	-147.993,54	0,00	0,00	0,00	-3.083,20	-144.910,34

Ansatz	MVAG Konto	Bezeichnung	Inbetrieb- nahme	RND	ND	Buchwert 31.12.2021	Zugänge/ + Umbuchungen -	Abgänge/ -	Wertaufholung+/ Wertminderung-	Abschreibung	Buchwert 31.12.2022
	3/0450001/05992	2019 Kanalanschlussgebühr	01.12.2019	46,5	50,0	-270.166,35	0,00	0,00	0,00	-5.687,71	-264.478,64
	3/0450001/05994	2021 Kanalanschlussgebühr	01.01.2021	48,0	50,0	-116.278,21	0,00	0,00	0,00	-2.373,02	-113.905,19
	3/0450001/05996	2022 Kanalanschlussgebühr	01.01.2022	49,0	50,0	0,00	0,00	230.531,76	0,00	-4.610,64	-225.921,12
Gesamtsumme						-20.900.306,53	0,00	981.378,49	0,00	-806.058,24	-21.075.626,78

Liste der nicht bewerteten Kulturgüter (Anlage 6h)

Art	Bezeichnung	Standort	Anzahl (bei Sammlungen)
Unbeweglich	Bildstock Franzensdorf Grd.Stk. 262 Denkmalschutz	nicht bewertete Kulturgüter	1
Unbeweglich	Gnadenstuhl Groß-Enzersdorf J.Reitherring gegenüber Eissalon Grd.Stk. 377	nicht bewertete Kulturgüter	1
Unbeweglich	Stadtmauer Groß-Enzersdorf	nicht bewertete Kulturgüter	1
Unbeweglich	Kaiser Franz-Josef Denkmal Groß-Enzersdorf Grd.Stk. 992/5	nicht bewertete Kulturgüter	1
Unbeweglich	Bründlkapelle Probstdorf Grd.Stk. 461	nicht bewertete Kulturgüter	1
Unbeweglich	Kapelle J.Reitherring Groß-Enzersdorf, Grd.Stk. 189	nicht bewertete Kulturgüter	1
Unbeweglich	Bründlkapelle Wittau Grd.Stk. 264/1	nicht bewertete Kulturgüter	1
Unbeweglich	Glasbild bei Wiener Tor Groß-Enzersdorf Grd.Stk. 190	nicht bewertete Kulturgüter	1

Nachweis Vermögen mit abgeänderter Nutzungsdauer

Konto	Bezeichnung	Nutzungsdauer lt. VRV	Abweichende Nutzungsdauer	Begründung
2/0060001/06016	2021 Fassade Rathaus, Fa. Fuchs	50,0	20,0	für Fassade allein nur 20 J. ND
2/0060004/06002	KT 2018 Förderung NÖ LReg. Stadtmauer	0,0	50,0	wie bei Massivbauten
3/0060001/06015	2022 Fenster Fa. Weninger, Kläranlage	50,0	20,0	nur Fassade und Fenster - 20 J. ND
3/0060001/06016	2022 Fassade Kläranlage Fa. Fuchs	50,0	20,0	Nur Fassade - 20 Jahre ND
4/0110002/06037	2022, E-Bike f. Comm. Nurse, Internetstores GmbH,	10,0	3,0	Für E-Bikes nur 3 Jahre ND
4/0150001/00001	2020 Gebrauchtfahrz. Piaggio Quargo Kipper GF 249 FY	8,0	3,0	bei Anschaffung bereits 5 Jahre alt (Erstzulassung 24.06.2015)
4/0150002/04086	2019 Iveco GF 148 HN FF Fra	10,0	25,0	FF-Fahrzeuge haben ND von 25 Jahren
4/0150002/04087	2018 Mercedes Sprinter MTF, FW-227 GF, FF Enz ehem. GF 7	10,0	25,0	FF-Fahrzeuge haben ND von 25 Jahren
4/0150002/04088	2018 MTF Ford Bus GF 711 GZ FF Oberh.	10,0	25,0	FF-Fahrzeuge haben ND von 25 Jahren
4/0150002/04090	2016 VW M1 Bus MTF GF 961 GG, FF Ru	10,0	25,0	FF-Fahrzeuge haben ND von 25 Jahren
4/0150002/04091	2019 Rosenbauer HLF GF 928 HL, FF Schö	10,0	25,0	FF-Fahrzeuge haben ND von 25 Jahren
4/0150002/04251	1997 Steyr 15S26 Drehleiter, FW-232 GF, FF Enz ehem. GF-11	10,0	25,0	FF-Fahrzeuge haben ND von 25 Jahren
4/0150002/04252	2001 Steyr 18S28-RLF, FW-319 GF, FF Enz ehem. GF 592 AD	10,0	25,0	FF-Fahrzeuge haben ND von 25 Jahren
4/0150002/04254	2004 Iveco KLF GF 621BY FF Ru	10,0	25,0	FF-Fahrzeuge haben ND von 25 Jahren
4/0150002/05932	KT MTF Ford Bus 2018, GF 711 GZ, FF Ob.	10,0	25,0	FF-Fahrzeuge haben ND von 25 Jahren
4/0150002/05934	KT 2016 VW M1 Bus MTF, GF 961 GG, FF Ru	10,0	25,0	FF-Fahrzeuge haben ND von 25 Jahren
4/0150002/06016	KT 1997 Steyr-Drehleiter, FW-232 GF, FF Enz ehem. GF-11 KV	10,0	25,0	FF-Fahrzeuge haben ND von 25 Jahren
4/0150002/06017	KT 2001 Steyr-RLF, FW-319 GF, FF Enz ehem. GF-259 AD	10,0	25,0	FF-Fahrzeuge haben ND von 25 Jahren
4/0150002/06018	KT 2004 Iveco KLF, GF 621BY, FF Ru KLF W, Iveco A/65/C15D	10,0	25,0	FF-Fahrzeuge haben ND von 25 Jahren
4/0150002/06020	KT 2018 Ford MTF Förderung LFW, FF Oberh.	10,0	25,0	FF-Fahrzeuge haben ND von 25 Jahren
4/0150002/06023	2002 VW Transporter, GF 489DU, FF Pro	10,0	25,0	FF-Fahrzeuge haben ND von 25 Jahren
4/0150002/06024	2013 HLF MAN TGM, GF 576 EM, FF Witt	10,0	25,0	FF-Fahrzeuge haben ND von 25 Jahren
4/0150002/06025	KT 2013 HLF MAN TGM, GF 576 EM, FF Witt	10,0	25,0	FF-Fahrzeuge haben ND von 25 Jahren
4/0150002/06032	2022, Anzahlung Drehleiter DLK 23-12 FF Gr.Enz., Fa. Rosenb	10,0	0,0	FF-Fahrzeuge haben ND von 25 Jahren
4/0150002/06033	KT 2022 FF Gr.Enzersdorf für Rosenbauer Drehleiter DLK 23-12	10,0	0,0	FF-Fahrzeuge haben ND von 25 Jahren
4/0150002/06040	2023 FF Pro HLF 2 Neuanschaffung	10,0	0,0	FF-Fahrzeuge haben ND von 25 Jahren
4/0420001/05841	2018 Baumkataster, Fa. Vanicek	0,0	10,0	für Baumkataster ist in der VRV 2015 keine ND vorgesehen.
4/0420001/05842	2018 Flächenwidmungs- u.Bebauungsplan, Fa. Fleischmann	0,0	10,0	Für immaterielle Vermögenswerte ist keine ND vorgesehen.
4/0420001/05843	2016 Örtl. Entwicklungskonzept Fa. Fleischmann	0,0	10,0	Für immaterielle Vermögenswerte ist keine ND vorgesehen.
4/0420001/05844	2022 Gemdat Lizenz Geo Office f. Baumkataster	0,0	10,0	Für immaterielle Vermögenswerte ist keine ND vorgesehen.
4/0420001/05845	2022 Stadtmarke Groß-Enzersdorf	0,0	25,0	Für immaterielle Vermögenswerte ist keine ND vorgesehen.
4/0440001/03513	2022 Homepage neu Fotobox, Mitarbeiterfotos	0,0	10,0	Für immaterielle Vermögenswerte ist keine ND vorgesehen.
5/0110002/06039	2022 Kiga Oberhausen Spielhäuser	10,0	5,0	Spielhäuser werden sicher nicht so lange halten
5/0110002/06040	2022 Kiga Oberh. Spielmat. Anschaffungen	10,0	5,0	Spielmaterial wird die 10 Jahre nicht überstehen
5/0110002/06041	2022 Kiga Oberh Bällebad	10,0	5,0	Bällebad keine ND von 10 Jahren
5/0110002/06042	2022 Bällebad Kiga Weinling Ankauf	10,0	5,0	Bällebad Haltbarkeit keine 10 Jahre - Schätzung auf 5 Jahre
5/0440001/03800	2021 Gemdat Lizenzen ELAK und Session	0,0	10,0	Für immaterielle Vermögenswerte ist keine ND vorgesehen.
5/0440001/03803	2021 Lizenz Zeiterfassungssystem Fa. Gemdat	0,0	10,0	Für Immaterielle Vermögenswerte ist keine ND vorgesehen.

Nachweis über unmittelbare Beteiligungen
der Gebietskörperschaft (Anlage 6j)

Groß-Enzersdorfer Verwaltungs- und VermietungsGesmbH

Name der Einheit	Groß-Enzersdorfer Verwaltungs- und VermietungsGesmbH
Firmenbuch-Nr.	163581K
Beteiligungsart	Verbunden
Stamm-/Grundkapital	36.336,42
Anteil der Gebietskörperschaft in %	100,000
Buchwert der Beteiligung(t)	0,00
Geschäftsjahr	01.01.2021 bis 31.12.2021
Eigenkapital / geschätztes Nettovermögen 31.12.2021	457.163,19
Eigenkapital / geschätztes Nettovermögen 31.12.2022	546.592,74
Bilanzsumme	585.598,91
Finanzverbindlichkeiten	2.897,97
Jahresüberschuss/Jahresfehlbetrag	89.429,55
Gewinnausschüttungen an die Gebietskörperschaft	0,00
Klassifikation gem. ESVG	Öffentlich kontrollierte nichtfinanzielle Kapitalgesellschaften (Inland)
Konzernabschluss	Nein

Rückstellungsspiegel (Anlage 6q)

Rückstellung	Stand 31.12.2021	Dotierungen (+)	Verbrauch (-)	Auflösung (-)	Stand 31.12.2022
Kurzfristig	0,00	0,00	0,00	0,00	0,00
Rückstellungen für Prozesskosten					
Rückstellungen für nicht konsumierte Urlaube					
Rückstellungen für ausstehende Rechnungen					
Sonstige kurzfristige Rückstellungen					
Langfristig	1.366.160,22	161.292,88	0,00	178.928,30	1.348.524,80
Rückstellungen für Abfertigungen	875.892,00	62.217,56		126.645,70	811.463,86
Rückstellungen für Jubiläumszuwendungen	490.268,22	99.075,32		52.282,60	537.060,94
Rückstellungen für Haftungen					
Rückstellungen für Sanierung von Altlasten					
Rückstellungen für Pensionen (Säule I)					
Sonstige langfristige Rückstellungen					
Gesamtsumme	1.366.160,22	161.292,88	0,00	178.928,30	1.348.524,80

Einzelnachweis über die nicht voranschlagswirksame Gebarung
gemäß § 12 (Anlage 6t)

Einzelnachweis der vermögenswirksamen Bestandskonten

Konto	Kontenbezeichnung	Stand 31.12.2021	Umsatz Soll	Umsatz Haben	Stand 31.12.2022
Veränderung der nicht voranschlagswirksamen Forderungen					
270000	Finanzamt Vorsteuerbeträge (nicht voranschlagswirksame Gebarung)	58.370,04	597.772,44	542.967,98	113.174,50
271000	Umsatzsteuer Verrechnungskonto – Gutschrift (nicht voranschlagswirksame Gebarung)	0,00	168.795,90	168.795,90	0,00
279000	Sonstige für Dritte geleistete Vorschüsse (nicht voranschlagswirksame Gebarung)	5.997,11	85.284,32	80.345,23	10.936,20
287000	Sonstige kurzfristige Forderungen (nicht voranschlagswirksame Gebarung)	0,00	18.713.186,20	18.713.186,20	0,00
	Summe	64.367,15	19.565.038,86	19.505.295,31	124.110,70
Veränderung der nicht voranschlagswirksamen Verbindlichkeiten					
360000	Umsatzsteuer (nicht voranschlagswirksame Gebarung)	115.917,79	662.719,89	593.504,91	46.702,81
362000	Gehaltsabzugsgebarungen (nicht voranschlagswirksame Gebarung)	264.651,22	3.509.560,99	3.581.250,66	336.340,89
363000	Finanzamt Zahllast USt	0,00	290.158,01	290.158,01	0,00
368000	Barvorlagen (nicht voranschlagswirksame Gebarung)	4.226,21	2.250,00	2.660,00	4.636,21
369000	Sonstige Erläge (nicht voranschlagswirksame Gebarung)	1.726.527,13	123.400,42	142.183,37	1.745.310,08
379000	Sonstige Verbindlichkeiten (nicht voranschlagswirksame Gebarung)	1.125,56	5.399.087,17	5.447.082,66	49.121,05
	Summe	2.112.447,91	9.987.176,48	10.056.839,61	2.182.111,04

Einzelnachweis der finanzierungswirksamen Vorschuss- und Verwahrgeldkonten

(inkl. anteiliger Kundenforderungen und Lieferantenverbindlichkeiten)

Konto	Kontenbezeichnung	Stand 31.12.2021	Umsatz Soll	Umsatz Haben	Stand 31.12.2022
Veränderung der nicht voranschlagswirksamen Forderungen					
270000	Ust-Vorsteuer	54.487,91	542.967,98	591.369,22	102.889,15
271000	Finanzamt Guthaben USt	0,00	168.795,90	168.795,90	0,00
279000	Vorschüsse	5.997,11	77.743,40	82.682,49	10.936,20
279100	EGW Verr. USt Guthaben	0,00	2.601,83	2.601,83	0,00
287777	Kassenbestandsveränderungen	0,00	18.713.186,20	18.713.186,20	0,00
	Summe	60.485,02	19.505.295,31	19.558.635,64	113.825,35

Einzelnachweis der finanzierungswirksamen Vorschuss- und Verwahrgeldkonten

(inkl. anteiliger Kundenforderungen und Lieferantenverbindlichkeiten)

Konto	Kontenbezeichnung	Stand 31.12.2021	Umsatz Soll	Umsatz Haben	Stand 31.12.2022
Veränderung der nicht voranschlagswirksamen Verbindlichkeiten					
360000	Ust-Mehrwertsteuer	104.091,80	592.102,06	662.719,89	33.473,97
362000	Lohnsteuer	55.642,24	674.055,84	639.472,52	90.225,56
362099	Kommunalsteuer	0,00	61.835,31	61.835,31	0,00
362100	Bva - Beiträge	150.268,14	2.125.713,54	2.089.189,68	186.792,00
362300	Gebietskrankenkasse	39.495,94	430.890,13	435.301,24	35.084,83
362400	Dienstgeberbeitrag Familienbeihilfenausgl.Fonds	17.123,15	244.285,13	240.089,86	21.318,42
362700	Gewerkschaftsbeiträge	1.596,75	23.767,45	23.528,80	1.835,40
362800	Zukunftssicherung Wr. Städtische	525,00	6.153,50	6.150,00	528,50
362900	Gehalts- Pfändungen	0,00	14.549,76	13.993,58	556,18
363000	Finanzamt Zahllast USt	0,00	290.158,01	290.158,01	0,00
368000	Jagdpachtschilling	4.226,21	2.660,00	2.250,00	4.636,21
369000	Div.Verwahrgelder	614,56	15.216,41	15.175,05	655,92
369010	Kautio für Plakatständer	30,00	0,00	0,00	30,00
369020	Beerdigung Kranzablöse	975,00	0,00	975,00	0,00
369030	Kautio Kleinkindergarten	4.500,00	2.500,00	6.500,00	500,00
369050	Kautio für Chip VS Enz.	0,00	1.750,00	80,00	1.670,00
369060	Spende Ukraine	0,00	920,00	0,00	920,00
369066	Werbeabgabe GDE-Zeitung	334,01	1.726,66	2.133,81	-73,14
369077	Werbeabgabe Stehkalender	126,33	571,50	613,50	84,33
369080	Fraktionsbeiträge	429,12	6.556,95	6.986,07	0,00
369090	Kautio Adventmarkt Hütten	0,00	300,00	50,00	250,00
369100	EGW Verr. Ust Zahllast	1.866,09	42.725,22	38.450,70	6.140,61
369130	Nächtigungstaxe Landesanteil	2.709,14	13.123,47	15.080,07	752,54
369160	Bundesabgabe	6.355,00	21.776,06	22.931,33	5.199,73
369190	Muliar-Fonds	5.682,84	335,59	0,00	6.018,43
369200	Personalvertreter-Umlage	6.977,26	14.893,26	14.237,33	7.633,19
369300	Sonstige Abzüge Gehälter	0,00	19.737,56	187,56	19.550,00
369500	Interessentenbeitrag	-0,03	0,00	0,00	-0,03
369600	Umweltfond (Flughafen)	1.695.378,66	0,00	0,00	1.695.378,66
379099	Sonstige Verbindlichkeiten Lohnübernahme	1.125,56	5.447.082,66	5.399.087,17	49.121,05
Summe		2.100.072,77	10.055.386,07	9.987.176,48	2.168.282,36

Personaldaten iSd ÖStp (Anlage 4)

Gruppe 1 - gesamt	Dienstverhältnis zu Gemeinde, dienstleistend in einer Dienststelle, bezahlt aus dem Budget		Personalaufwendungen, Aktive, betriebsmäßige Darstellung exklusive Ausgliederungen				
			davon melden Gemeinden optional				gesamt
	Köpfe	VBÄ	Bezüge (L und G: Unterklasse 50-55)	Nebengebühren (L und G: Gruppen 564-569)	Dienstgeberbeiträge (L und G: Unterklasse 58)	Weitere Aufwendungen	Kontenklasse 5
BeamtInnen			0,00				
Vertragsbedienstete	221,00	185,34	5.902.722,35				
KV-Bedienstete (Kollektivvertrag)			380.667,43				
Summe	221,00	185,34	6.283.389,78	499.915,49	1.713.246,93	176.959,03	8.673.511,23
darunter (Teilmengen der Gruppe 1)							
MusikschullehrerInnen	15,00	8,53					
KindergärtnerInnen und	68,00	56,51					
Bedienstete nicht-ausgliederter Krankenanstalten							
Gruppe 1a - Ausbildungsverhältnisse (insb. Lehrlinge)							

Gruppe 2 - gesamt	Dienstverhältnis zur Gemeinde, dienstleistend bei sonstigem Rechtsträger, bezahlt aus dem Budget		Personalaufwendungen, Aktive, Ausgegliederte				
			davon melden Gemeinden optional				gesamt
	Köpfe	VBÄ	Bezüge (L und G: Unterklasse 50-55)	Nebengebühren (L und G: Gruppen 564-569)	Dienstgeberbeiträge (L und G: Unterklasse 58)	Weitere Aufwendungen	Kontenklasse 5
BeamtInnen							
Vertragsbedienstete							
Summe	0,00	0,00					

BeamtInnen-PensionistInnen zum 31.12.2022				
		Anzahl	Ø-Pensions- höhe / Mt. ¹⁾	
RuhegenussbezieherInnen		5,0	5.124,0	
Hinterbliebene ²⁾		1,0	1.698,0	
Neue RuhegenussbezieherInnen im Bezugsjahr 2022				
		Anzahl	Ø-Pensions- antrittsalter	Ø-Pensions- höhe / Mt. ¹⁾
Alterspension ³⁾				
Dienstunfähigkeit ⁴⁾				
vorzeitige Pensionierung mit Abschlag ⁵⁾				
vorzeitige Pensionierung ohne Abschlag ⁶⁾				
Pensionierungen gesamt		0,0	0,0	0,0
1) Durchschnittspension im Dezember laut Personalstatistik-Festlegungen ohne Sonderzahlungen, ohne Pflegegeld und ohne sonstige Transferleistungen; brutto 2) Witwen-, Witwer-, Waisenversorgungsbezüge und vergleichbare Leistungen 3) Ruhebezüge aufgrund einer Ruhestandsversetzung durch Erklärung iSd § 15 iVm § 236c Abs. 1 BDG 1979, eines Übertritts in den Ruhestand oder einer vergleichbaren Regelung 4) Ruhebezüge aufgrund einer Ruhestandsversetzung wegen dauernder Dienstunfähigkeit 5) Ruhebezüge aufgrund einer Ruhestandsversetzung vor dem Mindestalter für eine Ruhestandsversetzung durch Erklärung iSd Z 3, die eine Minderung der Bemessungsgrundlage bewirkt (z.B. § 207n BDG 1979) 6) Ruhebezüge aufgrund einer Ruhestandsversetzung vor dem Mindestalter für eine Ruhestandsversetzung durch Erklärung iSd Z 3, die keine Minderung der Bemessungsgrundlage bewirkt (z.B. § 207n BDG 1979)				
Pensionsausgaben für das Bezugsjahr 2022				
Summe		0,00		

Dienstpostenplan

Dienstpostenplan-Summe

RA 2022

DPP	Dienstzweig	Bezeichnung Dienstzweig	Anzahl	Entlohnungsgr.	Funktionsdienstposten				Anmerkung
Nr.	Nr.				Anzahl	Bezeichnung	FGrp	Pers.Zul.	
1	44	Höherer Verwaltungsdienst	1	7	1	Amtsleitung	9	ja	1.)
2	44	Höherer Verwaltungsdienst	1	7			9		unbesetzt
3	2	Facharbeiter	21	5					
4	2	Facharbeiter	2	5	1	Ltg. Bauhof	7	ja	1.)
					1	Ltg. Strom/W.	7	ja	1.)
5	2	Facharbeiter	2	5					unbesetzt
6	2	Facharbeiter	1	geringf.besch.					
7	6	Klärfacharbeiter	1	5	1	Leitung	7	ja	1.)
8	6	Klärfacharbeiter	5	5					
9	6	Klärfacharbeiter	2	5					unbesetzt
10	7	Schulwart mit Zusatzverw. im handwerklichen Bereich	4	4					
11	7	Schulwart mit Zusatzverw. im handwerklichen Bereich	1	4					unbesetzt
12	11	angelernter Arbeiter	21	3					
13	11	angelernter Arbeiter	3	3					unbesetzt
14	12	Kindergartenhilfsdienst	73	3					
15	12	Kindergartenhilfsdienst	6	3					unbesetzt
17	12	Kindergartenhilfsdienst	1	geringf.besch.					
18	46	Gehobener Bau- Vermessungs- und technischer Dienst	1	6	1	Ltg. Bauamt	8	ja	1.)
19	46	Gehobener Bau- Vermessungs- und technischer Dienst	1	6					unbesetzt
20	54	Rechnungs-(Buchhaltungs-)dienst	2	6	1	Ltg. BH	8	ja	1.)
					1	Ltg. Personal	8	ja	1.)
21	53a	Gehobener Dienst allg. Gesundheits- und Krankenpflege	4	6					
22	58	Bau- Vermessungs- und technischer Fachdienst	3	5					
23	69	Rechnungsfachdienst	8	5					
Summe Seite 1			164						

Dienstpostenplan-Summe

RA 2022

DPP	Dienstzweig		Anzahl	Entlohnungsgr.		Funktionsdienstposten			Anmerkung
Nr.	Nr.				Anzahl	Bezeichnung	FGP	Pers.Zul.	
24	70	Standesbeamten-(oder Staatsbürgerschafts-)fachdienst	1	5	1	Leitung	7	ja	1.)
25	70	Standesbeamten-(oder Staatsbürgerschafts-)fachdienst	1	5					unbesetzt
26	71	Verwaltungsfachdienst	6	5					
27	71	Verwaltungsfachdienst	1	5					unbesetzt
28	NMS	PädagogIn NMS	1	klk					
29	13	Portiere u.Telefonisten mit überwiegender Zusatzverwendung	1	3					
30	85	Mittlerer Verwaltungs- und Kanzleidienst	7	4					
31	60	Erzieherfachdienst	10	5					
32	107	Kindergarten- und Horterzieherdienst	15	klk					
33	107	Kindergarten- und Horterzieherdienst	2	klk					unbesetzt
34	Musikschule	Musikschule	7	ms1					
35	Musikschule	Musikschule	6	ms2					
36	Musikschule	Musikschule	1	ms4					
37	ASO	Stützkraft ASO	3	3					
38	ASO	PädagogIn ASO	2	klk					
39	51	Gehobener landwirtschaftlicher Dienst	1	6					
40	VHS	VHS	1	6					
41	Saison	Außendienst	5	1					
42	Saison	Außendienst	12						unbesetzt
43	Praktikanten	Praktikanten (Sommer)	5	Std.Satz					unbesetzt
Summe Seite 2			88						
Übertrag:			164						
TOTAL			252						

1.) Funktionsdienstposten/Dieser Dienstposten ist ein Leiterposten gemäß § 2/3 GBDO

Nachweis über Personalaufwand VRV2015

Gruppe	Abschnitt	Ansatz	Vertragsbedienstete I 510000 - 510999	Vertragsbedienstete II 511000 - 511999	Angestellte nicht ganztätig beschäftigt 522000 - 522999	Arbeiter nicht ganztätig beschäftigt 523000 - 523999	Nebengebühren und Geldaushilfen 560000 - 569999	DGB für Finanzamt (FLAB) 580000 - 580999	Leistungen aus der Selbstträgerschaft 582000 - 582999	Gesamtsumme
0	00	000000 Gewählte Gemeindeorgane							13.027,89	13.027,89
	01	010000 Zentralamt	1.120.841,46	37.249,62	6.642,99		87.327,63	38.173,70	242.042,56	1.532.277,96
		011000 Personalamt					5.683,70			5.683,70
	02	022000 Standesamt- u.Staatbürgersch.Verband						0,04		0,04
		024000 Wahlangelegenheiten	11.255,60	609,64			102,58	359,00	2.277,72	14.604,54
	09	091000 Personalausbildung und Personalfortbildung					14.166,15			14.166,15
	Summe Gruppe 0		1.132.097,06	37.859,26	6.642,99		107.280,06	38.532,74	257.348,17	1.579.760,28
2	21	211000 Volksschule Groß-Enzersdorf		189.490,45		396,55	6.454,95	5.860,78	39.162,68	241.365,41
		211100 VS Oberhausen		129.437,09		2.463,42	5.457,23	5.081,48	28.598,33	171.037,55
		212000 Neue Mittelschule		221.367,67		267,37	8.559,85	6.996,39	48.204,80	285.396,08
	24	240100 Kdg. Am Weinling		501.881,24	5.500,55	9.407,23	7.861,92	20.129,46	112.649,22	657.429,62
		240120 Kleinkindergruppen	71.895,93	99.704,85	1.334,67	4.308,43	5.502,38	7.022,24	37.950,33	227.718,83
		240300 Kdg. Probstdorf		80.380,43	985,60	1.565,18	2.187,77	3.208,61	17.655,31	105.982,90
		240400 Kdg. Rutzendorf		83.878,26	985,60	2.614,03	825,88	3.372,48	18.675,23	110.351,48
		240500 Kdg. Wittau		187.242,84	3.080,00	6.660,26	1.353,09	7.561,91	44.606,26	250.504,36
		240600 Kdg. Auvorstadt		168.655,29	3.080,00	6.942,63	4.370,88	6.283,72	38.149,44	227.481,96
		240700 KG Oberhausen		296.470,06	2.669,33	3.877,31	6.103,29	11.039,03	66.786,56	386.945,58
	25	250000 NM-Betreuung VS Gr. Enzersdorf	376.185,49	179.591,00		2.247,12	15.966,15	21.040,85	120.268,28	715.298,89
		250100 NM-Betreuung VS Oberhausen	303.345,55	85.132,78		1.183,66	3.494,51	13.252,99	90.174,19	496.583,68
		250200 Nachmittagsbetreuung NMS Gr.Enz.	19.543,04				370,88	764,56	4.131,20	24.809,68
	26	262000 Sportplätze		206,81			19,67	8,80	43,76	279,04
	27	270000 Volkshochschulen	28.472,40			162,22	1.521,36	1.164,00	6.341,39	37.661,37
	Summe Gruppe 2		799.442,41	2.223.438,77	17.635,75	42.095,41	70.049,81	112.787,30	673.396,98	3.938.846,43
3	31	312000 Maßnahmen zur Förderung der bildenden Künste		4.043,21			576,51	167,41	982,33	5.769,46
	32	320000 Ausbildung in Musik und darstellender Kunst	436.036,17	14.185,89			2.943,51	17.546,63	95.124,48	565.836,68

Gruppe	Abschnitt	Ansatz	Vertragsbedienstete I 510000 - 510999	Vertragsbedienstete II 511000 - 511999	Angestellte nicht ganzjährig beschäftigt 522000 - 522999	Arbeiter nicht ganzjährig beschäftigt 523000 - 523999	Nebengebühren und Geldaushilfen 560000 - 569999	DGB für Finanzamt (FLAB) 580000 - 580999	Leistungen aus der Selbstträgerschaft 582000 - 582999	Gesamtsumme
3	36	360000 Heimatmuseen		20,85			4,26	4,63	5,06	34,80
		362000 Denkmalpflege		29,87			6,83	0,56	6,29	43,55
		369000 Adventmarkt		2.227,62			533,03	119,50	559,79	3.439,94
		Summe Gruppe 3	436.036,17	20.507,44			4.064,14	17.838,73	96.677,95	575.124,43
4	42	429001 Mobile Gesundheits- und Sozialdienste	76.698,32				2.902,59	3.029,30	16.274,75	98.904,96
		Summe Gruppe 4	76.698,32				2.902,59	3.029,30	16.274,75	98.904,96
5	51	510000 Medizinische Bereichsversorgung					4.620,00			4.620,00
		512100 Maßnahmen Covid 19		113,96			70,90	7,52	30,02	222,40
		Summe Gruppe 5		113,96			4.690,90	7,52	30,02	4.842,40
6	61	612000 Gemeindestraßen	168,95	51.361,21		1.648,84	80.133,84	4.664,31	27.731,85	165.709,00
	64	640000 Einrichtung und Maßnahmen der Strassenverkehrsordnung		2.219,17			138,22	96,74	490,09	2.944,22
		Summe Gruppe 6	168,95	53.580,38		1.648,84	80.272,06	4.761,05	28.221,94	168.653,22
7	78	789000 Wirtschaftsförderung Maßnahmen						-2,17		-2,17
		Summe Gruppe 7						-2,17		-2,17
8	81	812000 WC-Anlagen		6.899,14			312,67	20,74	1.534,63	8.767,18
		813000 Abfallbeseitigung		13.209,45		28.728,35	15.737,40	1.894,88	11.118,36	70.688,44
		814000 Straßenreinigung	123,93	40.125,30		247.347,04	40.723,54	11.991,46	67.246,80	407.558,07
		815000 Park- und Gartenanlagen, Kinderspielplätze	21.509,16	288.611,76		33.137,66	40.033,94	13.981,71	79.122,31	476.396,54
		817000 Friedhöfe		52.182,16		412,22	8.794,51	2.301,86	12.860,34	76.551,09
	82	820000 Wirtschaftshöfe		239.641,80	1.274,00	235,58	30.757,83	10.630,40	55.602,10	338.141,71
		828000 Sonstige Märkte		5.138,88			1.280,08	249,38	1.292,68	7.961,02
	83	831000 Freibäder		2.677,55			460,44	81,72	650,50	3.870,21
	84	842000 Waldbesitz Gemeindewald					14,80	17,42		32,22
		846000 Wohn- und Geschäftsgebäude		7.928,25		235,59	1.103,38	363,03	1.889,06	11.519,31
		846100 Stadtsaal		191,14			27,06	19,86	43,26	281,32
		849001 Alte VS Oberhausen		187,53			22,68	9,83	40,43	260,47

Gruppe	Abschnitt	Ansatz	Vertragsbedienstete I 510000 - 510999	Vertragsbedienstete II 511000 - 511999	Angestellte nicht ganzjährig beschäftigt 522000 - 522999	Arbeiter nicht ganzjährig beschäftigt 523000 - 523999	Nebengebühren und Geldaushilfen 560000 - 569999	DGB für Finanzamt (FLAB) 580000 - 580999	Leistungen aus der Selbstträgerschaft 582000 - 582999	Gesamtsumme
8	85	850000 Betriebe der Wasserversorgung		144.671,52	1.274,00		25.328,50	5.058,71	34.020,38	210.353,11
		851000 Betriebe der Abwasserbeseitigung		299.682,06			83.285,25	14.839,23	75.626,26	473.432,80
		Summe Gruppe 8	21.633,09	1.101.146,54	2.548,00	310.096,44	247.882,08	61.460,23	341.047,11	2.085.813,49
	Summe gesamt		2.466.076,00	3.436.646,35	26.826,74	353.840,69	517.141,64	238.414,70	1.412.996,92	8.451.943,04

Erläuterung Abweichung gegenüber
Ergebnis- und Finanzierungsvoranschlag

Haushaltskonto	Bezeichnung	HH	Buchungen	- Voranschlag	- Übertragung	= Abweichung	Betrag	Beschluss und Begründung
Mittelaufbringung	Abweichung über 10.000,00 und mehr als 10,00%							
010000	Zentralamt							
2/010000+817000	Erträge aus der Auflösung von sonstigen Rückstellungen	EHH	88.254,75	63.300,00	0,00	24.954,75	24.954,75	28.03.2023 Mehr Rückstellungen aufgelöst als im Voranschlag vorgesehen. Voranschlag wurde vom Lohn-Programm erstellt.
6/010000+895001	Entnahmen von allgemeinen Haushaltsrücklagen	EHH	0,00	15.000,00	0,00	-15.000,00	-15.000,00	28.03.2023 Es war keine Rücklagenentnahme für diese Vorhaben notwendig, da die Bedeckung durch Operative Mittel erfolgen konnte.
011000	Personalamt							
2/011000+863000	Ersätze AUVA	EHH	9.838,07	35.000,00	0,00	-25.161,93	-25.161,93	28.03.2023 Weniger Einnahmen als in den Vorjahren.
		FHH	9.838,07	35.000,00	0,00	-25.161,93	-25.161,93	28.03.2023 Weniger Einnahmen als in den Vorjahren.
131000	Bau- und Feuerpolizei							
2/131000+816000	Kostenersätze Sachverständige	EHH	25.370,38	36.000,00	0,00	-10.629,62	-10.629,62	28.03.2023 Weniger Einnahmen als im Jahr 2021, an diesem Jahr orientiert sich der Voranschlag. Siehe auch Ausgaben Konto 1/131-640.
		FHH	25.370,38	36.000,00	0,00	-10.629,62	-10.629,62	28.03.2023 Weniger Einnahmen als im Jahr 2021, an diesem Jahr orientiert sich der Voranschlag. Siehe auch Ausgaben Konto 1/131-640.
163051	FF-Haus Probstdorf							
6/163051+305000	Kapitaltransfers von Umweltfonds	FHH	0,00	58.000,00	0,00	-58.000,00	-58.000,00	28.03.2023 Die Ausgaben dieses Vorhabens konnten mit Zuführung von OP-Mitteln bedeckt werden.
6/163051+829910	Zuführung operative Mittel	EHH	57.224,69	0,00	0,00	57.224,69	57.224,69	28.03.2023 Durch das Ergebnis im HH-Potential konnte dieses Vorhaben mit OP-Mitteln bedeckt werden.
		FHH	57.224,69	0,00	0,00	57.224,69	57.224,69	28.03.2023 Durch das Ergebnis im HH-Potential konnte dieses Vorhaben mit OP-Mitteln bedeckt werden.
170000	Katastrophenbekämpfung							
6/170000+305000	Kapitaltransfers von Umweltfonds	FHH	0,00	20.000,00	0,00	-20.000,00	-20.000,00	28.03.2023 Keine Einnahmen bei diesem Vorhaben im Jahr 2022.
211000	Volksschule Groß-Enzersdorf							
6/211000+305000	Kapitaltransfers von Unternehmen (Umweltfonds)	FHH	0,00	799.500,00	0,00	-799.500,00	-799.500,00	28.03.2023 Diese Vorhaben konnte mit Zuführung von OP-Mitteln bedeckt werden, es war keine Umbuchung vom Umweltfonds notwendig.

Haushaltskonto	Bezeichnung	HH	Buchungen	- Voranschlag	- Übertragung	= Abweichung	Betrag	Beschluss und Begründung
6/211000+801000	Veräußerungen von Grundstücken und Grundstückseinrichtungen	EHH	111.000,00	0,00	0,00	111.000,00	111.000,00	28.03.2023 Dieser Betrag war bei Voranschlagserstellung nicht bekannt.
		FHH	111.000,00	0,00	0,00	111.000,00	111.000,00	28.03.2023 Dieser Betrag war bei Voranschlagserstellung nicht bekannt.
2/211000+813000	Erträge aus der Auflösung von Investitionszuschüssen (Kapitaltransfers)	EHH	58.428,32	0,00	0,00	58.428,32	58.428,32	28.03.2023 Bei Voranschlagserstellung war noch keine Abschreibung programmiert.
2/211000+817000	Erträge aus der Auflösung von sonstigen Rückstellungen	EHH	25.043,98	0,00	0,00	25.043,98	25.043,98	28.03.2023 Mehr Rückstellungen aufgelöst als im Voranschlag vorgesehen. Voranschlag wurde vom Lohn-Programm erstellt.
6/211000+829910	Mittel aus operativer Gebarung	EHH	688.817,83	0,00	0,00	688.817,83	688.817,83	28.03.2023 Durch das Ergebnis im HH-Potential konnte der fehlende Betrag mit OP-Mittel bedeckt werden, nicht mit Mitteln aus dem Umweltfonds wie im Voranschlag vorgesehen.
		FHH	688.817,83	0,00	0,00	688.817,83	688.817,83	28.03.2023 Durch das Ergebnis im HH-Potential konnte der fehlende Betrag mit OP-Mittel bedeckt werden, nicht mit Mitteln aus dem Umweltfonds wie im Voranschlag vorgesehen.
2/211000+861000/54	Laufende Transferzahlungen von Ländern und Landesfonds	EHH	0,00	216.000,00	0,00	-216.000,00	-216.000,00	28.03.2023 Die Förderung vom Schul- und Kindergartenfonds ist noch nicht eingelangt.
		FHH	0,00	216.000,00	0,00	-216.000,00	-216.000,00	28.03.2023 Die Förderung vom Schul- und Kindergartenfonds ist noch nicht eingelangt.
212000	Neue Mittelschule							
2/212000+817000	Erträge aus der Auflösung von sonstigen Rückstellungen	EHH	253,61	11.500,00	0,00	-11.246,39	-11.246,39	28.03.2023 Mehr Rückstellungen aufgelöst als im Voranschlag vorgesehen. Voranschlag wurde vom Lohn-Programm erstellt.
240120	Kleinkindergruppen							
2/240120+861100	Transfers von Ländern, Personalkostenzuschuss	EHH	23.512,50	47.000,00	0,00	-23.487,50	-23.487,50	28.03.2023 Die Personalkostenförderung vom Land NÖ wurde 2022 beendet und nur mehr ein Teil überwiesen.
		FHH	23.512,50	47.000,00	0,00	-23.487,50	-23.487,50	28.03.2023 Die Personalkostenförderung vom Land NÖ wurde 2022 beendet und nur mehr ein Teil überwiesen.
240500	Kdg. Wittau							
2/240500+817000	Erträge aus der Auflösung von sonstigen Rückstellungen	EHH	15.279,45	0,00	0,00	15.279,45	15.279,45	28.03.2023 Mehr Rückstellungen aufgelöst als im Voranschlag vorgesehen. Voranschlag wurde vom Lohn-Programm erstellt.

Haushaltskonto	Bezeichnung	HH	Buchungen	- Voranschlag	- Übertragung	= Abweichung	Betrag	Beschluss und Begründung
250000	NM-Betreuung VS Gr. Enzersdorf							
2/250000+810100	Beiträge - Betreuung	EHH	183.322,00	159.700,00	0,00	23.622,00	23.622,00	28.03.2023 Mehreinnahmen, da eine weitere Gruppe eröffnet wurde.
		FHH	180.436,55	159.700,00	0,00	20.736,55	20.736,55	28.03.2023 Mehreinnahmen, da eine weitere Gruppe eröffnet wurde.
2/250000+861000	Transferzahlung v. Land f. Personalkosten	EHH	108.966,54	86.600,00	0,00	22.366,54	22.366,54	28.03.2023 Voranschlag wurde an die geänderten Förderbedingungen noch nicht angepasst.
		FHH	108.966,54	86.600,00	0,00	22.366,54	22.366,54	28.03.2023 Voranschlag wurde an die geänderten Förderbedingungen noch nicht angepasst.
262100	Sportplätze							
6/262100+305000	Kapitaltransfers von Umweltfonds	FHH	0,00	100.000,00	0,00	-100.000,00	-100.000,00	28.03.2023 Keine Ausgaben bei diesem Vorhaben, daher auch keine Einnahmen gebucht.
312000	Maßnahmen zur Förderung der bildenden Künste							
2/312000+888000	Förderung Verein Leader Viertelfestival Leerstände	EHH	0,00	45.000,00	0,00	-45.000,00	-45.000,00	28.03.2023 Förderung kommt 2023.
		FHH	0,00	45.000,00	0,00	-45.000,00	-45.000,00	28.03.2023 Förderung kommt 2023.
320000	Ausbildung in Musik und darstellender Kunst							
2/320000+810000	Beiträge - Erlöse	EHH	130.072,57	110.000,00	0,00	20.072,57	20.072,57	28.03.2023 Mehreinnahmen durch erweitertes Angebot.
		FHH	130.072,57	110.000,00	0,00	20.072,57	20.072,57	28.03.2023 Mehreinnahmen durch erweitertes Angebot.
522000	Klimaschutzmaßnahmen							
6/522000+301000	Kapitaltransfers von Ländern, Landesfonds und Landeskammern	FHH	0,00	10.000,00	0,00	-10.000,00	-10.000,00	28.03.2023 Bei diesem Vorhaben gab es keine Ausgaben im Jahr 2022, daher auch keine Förderung.
6/522000+305000	Kapitaltransfers Umweltfonds	FHH	0,00	50.000,00	0,00	-50.000,00	-50.000,00	28.03.2023 Keine Ausgaben bei diesem Vorhaben, daher auch keine Einnahmen.
612130	Straßenbau							
6/612130+346000/55	Investitionsdarlehen von Finanzunternehmen	FHH	0,00	500.000,00	0,00	-500.000,00	-500.000,00	28.03.2023 Zur Bedeckung des Vorhabens war keine Darlehensaufnahme notwendig.

Haushaltskonto	Bezeichnung	HH	Buchungen	- Voranschlag	- Übertragung	= Abweichung	Betrag	Beschluss und Begründung
6/612130+894001	Entnahmen von zweckgebundenen Haushaltsrücklagen	EHH	0,00	89.000,00	0,00	-89.000,00	-89.000,00	28.03.2023 Es war für dieses Vorhaben keine Rücklagenentnahme notwendig.
612190	Rad-Infrastruktur							
6/612190+895001	Entnahmen von allgemeinen Haushaltsrücklagen	EHH	0,00	50.000,00	0,00	-50.000,00	-50.000,00	28.03.2023 Es war keine Rücklagenentnahme für diese Vorhaben notwendig, da die Bedeckung durch Operative Mittel erfolgen konnte.
710000	Land- und forstwirtschaftlicher Wegebau							
6/710000+829910	Mittel aus operativer Gebarung	EHH	12.750,00	0,00	0,00	12.750,00	12.750,00	28.03.2023 Durch das Ergebnis im HH-Potential konnte dieses Vorhaben mit OP-Mitteln bedeckt werden.
		FHH	12.750,00	0,00	0,00	12.750,00	12.750,00	28.03.2023 Durch das Ergebnis im HH-Potential konnte dieses Vorhaben mit OP-Mitteln bedeckt werden.
6/710000+895001	Entnahmen von allgemeinen Haushaltsrücklagen	EHH	0,00	12.800,00	0,00	-12.800,00	-12.800,00	28.03.2023 Es war keine Rücklagenentnahme für diese Vorhaben notwendig, da die Bedeckung durch Operative Mittel erfolgen konnte.
771100	Landesausstellung 2022							
6/771100+301000/1	Förderung Eco Plus Park Mühleiten	FHH	0,00	18.000,00	0,00	-18.000,00	-18.000,00	28.03.2023 Die Förderung erhalten wir im Jahr 2023.
6/771100+301000/3	Förderung Eco Plus Mittelalterhaus	FHH	0,00	25.000,00	0,00	-25.000,00	-25.000,00	28.03.2023 Die Förderung erfolgt 2023.
6/771100+301000/4	Förderung Eco Plus Geschichtslehrpfad	FHH	0,00	15.000,00	0,00	-15.000,00	-15.000,00	28.03.2023 Die Förderung erhalten wir erst im Jahr 2023.
6/771100+305000/2	Förd. Stadtpark "Natur im Garten"	FHH	0,00	15.000,00	0,00	-15.000,00	-15.000,00	28.03.2023 Die Förderung erhalten wir erst im Jahr 2023.
6/771100+309000/1	Förderung Leader f. Park Mühleiten	FHH	0,00	71.900,00	0,00	-71.900,00	-71.900,00	28.03.2023 Die Förderung folgt im Jahr 2023.
6/771100+829910	Mittel aus der operativen Gebarung	EHH	135.987,90	153.400,00	0,00	-17.412,10	-17.412,10	28.03.2023 Zur Bedeckung des Vorhabens waren weniger OP-Mittel nötig als im Voranschlag vorgesehen.
		FHH	135.987,90	153.400,00	0,00	-17.412,10	-17.412,10	28.03.2023 Zur Bedeckung des Vorhabens waren weniger OP-Mittel nötig als im Voranschlag vorgesehen.
815000	Park- und Gartenanlagen, Kinderspielplätze							
2/815000+813000	Erträge aus der Auflösung von Investitionszuschüssen (Kapitaltransfers)	EHH	19.726,76	7.500,00	0,00	12.226,76	12.226,76	28.03.2023 Bei Voranschlagserstellung war noch weniger Abschreibung programmiert.

Haushaltskonto	Bezeichnung	HH	Buchungen	- Voranschlag	- Übertragung	= Abweichung	Betrag	Beschluss und Begründung
815001	Stadtmauernpark							
6/815001+305000	Kapitaltransfers von Unternehmen (Umweltfonds)	FHH	512.629,59	619.100,00	0,00	-106.470,41	-106.470,41	28.03.2023 Die fehlenden Einnahmen sind im Jahr 2023 verbucht.
6/815001+829910	Zuführung OP-Mittel	EHH	50.681,05	0,00	0,00	50.681,05	50.681,05	28.03.2023 Durch das Ergebnis im HH-Potential konnte dieses Vorhaben mit OP-Mitteln bedeckt werden.
		FHH	50.681,05	0,00	0,00	50.681,05	50.681,05	28.03.2023 Durch das Ergebnis im HH-Potential konnte dieses Vorhaben mit OP-Mitteln bedeckt werden.
816000	Öffentliche Beleuchtung und öffentliche Uhren							
6/816000+829910	Mittel aus der operativen Gebarung	EHH	21.359,10	0,00	0,00	21.359,10	21.359,10	28.03.2023 Durch das Ergebnis im HH-Potential konnte dieses Vorhaben mit OP-Mitteln bedeckt werden.
		FHH	21.359,10	0,00	0,00	21.359,10	21.359,10	28.03.2023 Durch das Ergebnis im HH-Potential konnte dieses Vorhaben mit OP-Mitteln bedeckt werden.
6/816000+895001	Entnahmen von allgemeinen Haushaltsrücklagen	EHH	0,00	21.400,00	0,00	-21.400,00	-21.400,00	28.03.2023 Es war keine Rücklagenentnahme für diese Vorhaben notwendig, da die Bedeckung durch Operative Mittel erfolgen konnte.
817000	Friedhöfe							
2/817000+852010	Grabstellengebühren	EHH	107.834,40	97.000,00	0,00	10.834,40	10.834,40	28.03.2023 Mehreinnahmen, Voranschlag zu niedrig angesetzt.
840000	Grundbesitz							
2/840000+811000	Erlöse Aus Verpachtungen	EHH	118.875,41	105.600,00	0,00	13.275,41	13.275,41	28.03.2023 Mehreinnahmen aufgrund der Indexerhöhung und Nachzahlung aus 2021 aufgrund der Indexerhöhung.
		FHH	120.563,58	105.600,00	0,00	14.963,58	14.963,58	28.03.2023 Mehreinnahmen aufgrund der Indexerhöhung und Nachzahlung aus 2021 aufgrund der Indexerhöhung.
2/840000+811100	Ackerpacht	FHH	47.289,90	58.000,00	0,00	-10.710,10	-10.710,10	28.03.2023 Ein Teil des Ackerpachts wurde erst 2023 vorgeschrieben.
2/840000+811200	Baurechtszins ohne USt	EHH	29.621,28	40.000,00	0,00	-10.378,72	-10.378,72	28.03.2023 Der Voranschlagsbetrag wurde zu hoch angesetzt.
		FHH	29.621,28	40.000,00	0,00	-10.378,72	-10.378,72	28.03.2023 Der Voranschlagsbetrag wurde zu hoch angesetzt.
846100	Stadtsaal							
6/846100+871000	Bedarfszuweisung	EHH	130.000,00	150.000,00	0,00	-20.000,00	-20.000,00	28.03.2023 Weniger Bedarfszuweisung erhalten als angesucht wurde.

Haushaltskonto	Bezeichnung	HH	Buchungen	- Voranschlag	- Übertragung	= Abweichung	Betrag	Beschluss und Begründung
6/846100+871000	Bedarfszuweisung	FHH	130.000,00	150.000,00	0,00	-20.000,00	-20.000,00	28.03.2023 Weniger Bedarfszuweisung erhalten als angesucht wurde.
6/846100+895001	Entnahmen von allgemeinen Haushaltsrücklagen	EHH	0,00	735.000,00	0,00	-735.000,00	-735.000,00	28.03.2023 Es war keine Rücklagenentnahme für diese Vorhaben notwendig, da die Bedeckung durch Operative Mittel erfolgen konnte.
849100	Umgestaltung Burghof							
6/849100+871000	Bedarfszuweisungen	EHH	0,00	50.000,00	0,00	-50.000,00	-50.000,00	28.03.2023 Weniger Bedarfszuweisung erhalten als angesucht wurde.
		FHH	0,00	50.000,00	0,00	-50.000,00	-50.000,00	28.03.2023 Weniger Bedarfszuweisung erhalten als angesucht wurde.
850000	Betriebe der Wasserversorgung							
2/850000+307000	Wasseranschlussgebühr	FHH	85.708,36	110.000,00	0,00	-24.291,64		
2/850000+817000	Erträge aus der Auflösung von sonstigen Rückstellungen	EHH	12.324,45	0,00	0,00	12.324,45	12.324,45	28.03.2023 Mehr Rückstellungen aufgelöst als im Voranschlag vorgesehen. Voranschlag wurde vom Lohn-Programm erstellt.
850100	Sanierung Wasserleitung							
6/850100+829910	Zuführung OP-Mittel	EHH	15.161,39	0,00	0,00	15.161,39	15.161,39	28.03.2023 Durch das Ergebnis im HH-Potential konnte dieses Vorhaben mit OP-Mitteln bedeckt werden.
		FHH	15.161,39	0,00	0,00	15.161,39	15.161,39	28.03.2023 Durch das Ergebnis im HH-Potential konnte dieses Vorhaben mit OP-Mitteln bedeckt werden.
850140	WVA BA 14 Abzweigung KG Wittau							
6/850140+829910	Mittel aus operativer Gebarung	EHH	13.417,83	0,00	0,00	13.417,83	13.417,83	28.03.2023 Durch das Ergebnis im HH-Potential konnte dieses Vorhaben mit OP-Mitteln bedeckt werden.
		FHH	13.417,83	0,00	0,00	13.417,83	13.417,83	28.03.2023 Durch das Ergebnis im HH-Potential konnte dieses Vorhaben mit OP-Mitteln bedeckt werden.
851000	Betriebe der Abwasserbeseitigung							
2/851000+300100	Kapitaltransfers Kommunalkredit	FHH	54.548,99	65.300,00	0,00	-10.751,01	-10.751,01	28.03.2023 Der Voranschlag war zu hoch angesetzt.
2/851000+307000	Kanalanschlussgebühr	FHH	233.367,69	67.900,00	0,00	165.467,69	165.467,69	28.03.2023 Es konnten keine Umbuchungen zu Kanal-Vorhaben getätigt werden, daher wurde der Voranschlag auf diesem HH-Konto überschritten.

Haushaltskonto	Bezeichnung	HH	Buchungen	- Voranschlag	- Übertragung	= Abweichung	Betrag	Beschluss und Begründung
2/851000+817000	Erträge aus der Auflösung von sonstigen Rückstellungen	EHH	10.266,14	0,00	0,00	10.266,14	10.266,14	28.03.2023 Mehr Rückstellungen aufgelöst als im Voranschlag vorgesehen. Voranschlag wurde vom Lohn-Programm erstellt.
2/851000+829000	Fäkalienabfuhrgebühr	EHH	29.021,40	44.900,00	0,00	-15.878,60	-15.878,60	28.03.2023 Weniger Einnahmen als in den Vorjahren.
		FHH	29.021,40	44.900,00	0,00	-15.878,60	-15.878,60	28.03.2023 Weniger Einnahmen als in den Vorjahren.
851100	Sanierung Kläranlage							
6/851100+895001	Entnahmen von allgemeinen Haushaltsrücklagen	EHH	0,00	95.000,00	0,00	-95.000,00	-95.000,00	28.03.2023 Es war keine Rücklagenentnahme für diese Vorhaben notwendig, da die Bedeckung durch Operative Mittel erfolgen konnte.
851250	BA 25 RWK Sanierung Augraben							
6/851250+307000	Kanalanschlussgebühren	FHH	0,00	120.000,00	0,00	-120.000,00	-120.000,00	28.03.2023 Keine Ausgaben bei diesem Vorhaben, daher auch keine Einnahmen verbucht.
870000	Elektrizitätsversorgung							
6/870000+301000	Kapitaltransfers v.Land f.Photovoltaikanlagen	FHH	0,00	74.600,00	0,00	-74.600,00	-74.600,00	28.03.2023 Die Förderung für die PV-Anlagen erfolgt im Jahr 2023.
912000	Rücklagen							
2/912000+895001	Entnahmen von allgemeinen Haushaltsrücklagen	EHH	3.000.000,00	2.070.800,00	0,00	929.200,00	929.200,00	28.03.2023 Rücklage wurde wieder aufgelöst und dem Haushalt zugeführt.
920000	Ausschließliche Gemeindeabgaben							
2/920000+830000	Grundsteuer A	EHH	84.741,07	95.800,00	0,00	-11.058,93	-11.058,93	28.03.2023 Weniger Einnahmen als im Jahr 2021, an diesem orientiert sich der Voranschlag.
		FHH	85.073,12	95.800,00	0,00	-10.726,88	-10.726,88	28.03.2023 Weniger Einnahmen als im Jahr 2021, an diesem orientiert sich der Voranschlag.
2/920000+833000	Kommunalsteuer	FHH	2.994.932,85	2.700.000,00	0,00	294.932,85	294.932,85	28.03.2023 Die Kommunalsteuereinnahmen waren höher als im Voranschlag angenommen.
2/920000+841000	Gebrauchsabgabe	EHH	150.313,34	195.000,00	0,00	-44.686,66	-44.686,66	28.03.2023 Die Verschreibung der Gebrauchsabgabe 2022 für die Schanigärten erfolgt erst im Jahr 2023.
		FHH	150.313,34	195.000,00	0,00	-44.686,66	-44.686,66	28.03.2023 Die Verschreibung der Gebrauchsabgabe 2022 für die Schanigärten erfolgt erst im Jahr 2023.
2/920000+850000	Aufschliessungsbeitr.	FHH	265.409,96	380.000,00	0,00	-114.590,04	-114.590,04	28.03.2023 Die Einnahmen wurden 2023 verbucht, daher auch keine Abweichung im Ergebnishaushalt.

Haushaltskonto	Bezeichnung	HH	Buchungen	- Voranschlag	- Übertragung	= Abweichung	Betrag	Beschluss und Begründung
2/920000+856000	Verwaltungsabgaben	EHH	20.607,71	34.800,00	0,00	-14.192,29	-14.192,29	28.03.2023 Weniger Einnahmen als in den Vorjahren.
		FHH	20.568,51	34.800,00	0,00	-14.231,49	-14.231,49	28.03.2023 Weniger Einnahmen als in den Vorjahren.
921000	Zwischen Ländern und Gemeinden geteilte Abgaben							
2/921000+861000	Transfers von Ländern, Landesfonds und Landeskammern	EHH	102.162,31	44.700,00	0,00	57.462,31	57.462,31	28.03.2023 Landeszuschlag Bundesautomaten- und Wettterminalabgabe, war bei Voranschlagserstellung noch nicht bekannt.
		FHH	102.162,31	44.700,00	0,00	57.462,31	57.462,31	28.03.2023 Landeszuschlag Bundesautomaten- und Wettterminalabgabe, war bei Voranschlagserstellung noch nicht bekannt.
925000	Ertragsanteile an gemein- schaftlichen Bundesabgaben							
2/925000+859400	Bev.Schlüssel	EHH	142.204,73	0,00	0,00	142.204,73	142.204,73	28.03.2023 Dieser Betrag wurde unter 2/925+859 veranschlagt.
		FHH	142.204,73	0,00	0,00	142.204,73	142.204,73	28.03.2023 Dieser Betrag wurde unter 2/925+859 veranschlagt.
940000	Bedarfszuweisungen							
2/940000+861000	Garantiebetrag	EHH	298.529,95	0,00	0,00	298.529,95	298.529,95	28.03.2023 Bedarfszuweisung aus dem Blau-Gelben Entlastungspaket war bei Voranschlagserstellung noch nicht bekannt.
		FHH	298.529,95	0,00	0,00	298.529,95	298.529,95	28.03.2023 Bedarfszuweisung aus dem Blau-Gelben Entlastungspaket war bei Voranschlagserstellung noch nicht bekannt.
947000	Sonstige Zuschüsse der Länder							
2/947000+861000	Transfers von Ländern, Landesfonds und Landeskammern	EHH	275.396,24	0,00	0,00	275.396,24	275.396,24	28.03.2023 Der Anteil des Landes NÖ am blau-gelben Entlastungspaket, war bei Voranschlagserstellung noch nicht bekannt.
		FHH	275.396,24	0,00	0,00	275.396,24	275.396,24	28.03.2023 Der Anteil des Landes NÖ am blau-gelben Entlastungspaket, war bei Voranschlagserstellung noch nicht bekannt.
Summe Mittelaufbringung Ergebnishaushalt			6.306.367,15	4.917.800,00	0,00	1.388.567,15	1.388.567,15	
Summe Mittelaufbringung Finanzierungshaushalt			7.161.938,20	7.526.800,00	0,00	-364.861,80	-340.570,16	

Haushaltskonto	Bezeichnung	HH	Buchungen	- Voranschlag	- Übertragung	= Abweichung	Betrag	Beschluss und Begründung
Mittelverwendung	Abweichung über 10.000,00 und mehr als 10,00%							
010000	Zentralamt							
5/010000-010000	Gebäude	FHH	0,00	15.000,00	0,00	-15.000,00	-15.000,00	28.03.2023 Keine Ausgaben im Jahr 2022.
1/010000-042000	Amtsausstattung	FHH	0,00	45.000,00	0,00	-45.000,00	-45.000,00	28.03.2023 Keine Ausgaben im Jahr 2022.
1/010000-565000	Mehrleistungsvergütung	EHH	17.027,41	2.300,00	0,00	14.727,41	14.727,41	28.03.2023 Überstundenvergütung und Überstunden für BP-Wahl
		FHH	17.027,41	2.300,00	0,00	14.727,41	14.727,41	28.03.2023 Überstundenvergütung und Überstunden für BP-Wahl
1/010000-569000	Sonst. Nebengebühren	EHH	44.193,06	62.900,00	0,00	-18.706,94	-18.706,94	28.02.2023 Verringerung der Ausgaben durch neue Nebengebührenordnung, die Beträge sind bei den Gehältern verbucht.
		FHH	44.193,06	62.900,00	0,00	-18.706,94	-18.706,94	28.02.2023 Verringerung der Ausgaben durch neue Nebengebührenordnung, die Beträge sind bei den Gehältern verbucht.
1/010000-592000	Dotierung von Rückstellungen für Jubiläumszuwendungen	EHH	21.663,95	7.000,00	0,00	14.663,95	14.663,95	28.03.2023 Der Voranschlag für Rückstellungen kommt aus dem Lohn-Programm, konnte im Rechnungsabschluss nicht eingehalten werden.
1/010000-630000	Postgebühren	EHH	61.192,85	47.000,00	0,00	14.192,85	14.192,85	28.03.2023 Mehraufwand aufgrund von BP-Wahlen.
		FHH	61.192,85	47.000,00	0,00	14.192,85	14.192,85	28.03.2023 Mehraufwand aufgrund von BP-Wahlen.
1/010000-640000	Rechtskosten	EHH	49.313,84	80.700,00	0,00	-31.386,16	-31.386,16	28.03.2023 Im Jahr kommen noch Rechnungen bezüglich Rechtskosten.
		FHH	50.873,84	80.700,00	0,00	-29.826,16	-29.826,16	28.03.2023 Im Jahr kommen noch Rechnungen bezüglich Rechtskosten.
1/010000-728000	Digitalisierung Bauakte	EHH	0,00	20.000,00	0,00	-20.000,00	-20.000,00	28.03.2023 Die Rechnung wurde noch nicht gelegt.
		FHH	0,00	20.000,00	0,00	-20.000,00	-20.000,00	28.03.2023 Die Rechnung wurde noch nicht gelegt.
011000	Personalamt							
1/011000-042000	Zeiterfassungssystem Ausstattung	FHH	0,00	15.000,00	0,00	-15.000,00	-15.000,00	28.03.2023 Keine Ausgaben im Jahr 2022.

Haushaltskonto	Bezeichnung	HH	Buchungen	- Voranschlag	- Übertragung	= Abweichung	Betrag	Beschluss und Begründung
1/011000-567000	Belohnungen	EHH	5.683,70	20.000,00	0,00	-14.316,30	-14.316,30	28.03.2023 Belohnungen wurden bei den Lohnausgaben verbucht.
		FHH	5.683,70	20.000,00	0,00	-14.316,30	-14.316,30	28.03.2023 Belohnungen wurden bei den Lohnausgaben verbucht.
015000	Pressestelle, Amtsblatt und Öffentlichkeitsarbeit							
1/015000-070000	Homepage	FHH	6.894,21	22.200,00	0,00	-15.305,79	-15.305,79	28.03.2023 Ausgaben erfolgen auch noch im Jahr 2023.
1/015000-070001	Stadtmarke	FHH	31.103,59	62.700,00	0,00	-31.596,41	-31.596,41	28.03.2023 Die weiteren Ausgaben erfolgen 2023.
031000	Raumordnung und Raumplanung							
1/031000-070000	Aktivierungsfähige Rechte (immaterielle Vermögenswerte)	FHH	84.444,00	60.000,00	0,00	24.444,00	24.444,00	28.03.2023 Ausarbeitung des örtlichen Entwicklungskonzeptes.
1/031000-680000	Planmäßige Abschreibung	EHH	28.999,56	18.400,00	0,00	10.599,56	10.599,56	28.03.2023 Abschreibung ist höher, da auch Mehrausgaben waren, siehe Konto 1/031-728.
131000	Bau- und Feuerpolizei							
1/131000-640000	Sachverständigenkosten	EHH	84.197,81	95.700,00	0,00	-11.502,19	-11.502,19	28.03.2023 Weniger Ausgaben als im Vorjahr.
		FHH	84.197,81	95.700,00	0,00	-11.502,19	-11.502,19	28.03.2023 Weniger Ausgaben als im Vorjahr.
163050	FF Probstdorf							
1/163050-680000	Planmäßige Abschreibung	EHH	21.102,87	1.200,00	0,00	19.902,87	19.902,87	28.03.2023 Abschreibung für das FF-Haus, der Voranschlag befindet sich auf 163051-680.
163051	FF-Haus Probstdorf							
1/163051-680000	Planmäßige Abschreibung	EHH	960,00	19.300,00	0,00	-18.340,00	-18.340,00	28.03.2023 Die Abschreibung zum FF-Haus ist auf 1/16305-680 verbucht.
170000	Katastrophenbekämpfung							
5/170000-042000	Ausstattung Blackout	FHH	0,00	20.000,00	0,00	-20.000,00	-20.000,00	28.03.2023 Keine Ausgaben im Jahr 2022 bei diesem Vorhaben.

Haushaltskonto	Bezeichnung	HH	Buchungen	- Voranschlag	- Übertragung	= Abweichung	Betrag	Beschluss und Begründung
211000	Volksschule Groß-Enzersdorf							
1/211000-728000	Reinigungsarbeiten	FHH	70.497,14	82.000,00	0,00	-11.502,86	-11.502,86	28.03.2023 Die Dezember-Rechnung wurde erst im Jahr 2023 bezahlt, daher auch keine Abweichung im Ergebnishaushalt.
211100	VS Oberhausen							
1/211100-511000	Bezüge Vb li	EHH	129.437,09	101.100,00	0,00	28.337,09	28.337,09	28.03.2023 Umorganisation der Lohnkosten zugunsten der Nachmittagsbetreuung.
		FHH	129.437,09	101.100,00	0,00	28.337,09	28.337,09	28.03.2023 Umorganisation der Lohnkosten zugunsten der Nachmittagsbetreuung.
212000	Neue Mittelschule							
1/212000-454000	Reinigungsmittel	EHH	25.339,64	13.100,00	0,00	12.239,64	12.239,64	28.03.2023 Es wurde ein Jahresbedarf an Reinigungsmittel im vorhinein zu den günstigeren Preisen gekauft, da die Preise extrem gestiegen sind.
		FHH	25.821,70	13.100,00	0,00	12.721,70	12.721,70	28.03.2023 Es wurde ein Jahresbedarf an Reinigungsmittel im vorhinein zu den günstigeren Preisen gekauft, da die Preise extrem gestiegen sind.
219000	Sonstige Schulen u. Schulverbände							
1/219000-752000	Beiträge	EHH	217.164,15	171.000,00	0,00	46.164,15	46.164,15	28.03.2023 Kostensteigerung bei der Otto-Glöckel-Schule.
		FHH	217.164,15	171.000,00	0,00	46.164,15	46.164,15	28.03.2023 Kostensteigerung bei der Otto-Glöckel-Schule.
240100	Kdg. Am Weinling							
1/240100-042000	Amtsausstattung	FHH	3.074,64	15.000,00	0,00	-11.925,36	-11.925,36	28.03.2023 Weniger Anschaffungen.
1/240100-523000	Arbeiter nicht ganzjährig beschäftigt	EHH	9.407,23	20.000,00	0,00	-10.592,77	-10.592,77	28.03.2023 Im Jahr 2022 wurden weniger Aushilfen für die Kinderbetreuung benötigt.
		FHH	9.407,23	20.000,00	0,00	-10.592,77	-10.592,77	28.03.2023 Im Jahr 2022 wurden weniger Aushilfen für die Kinderbetreuung benötigt.
240140	Kleinkindergruppe Lobaustraße 64							
1/240140-042000	Amts-, Betriebs- und Geschäftsausstattung	FHH	35.887,84	0,00	0,00	35.887,84	35.887,84	28.03.2023 Diese Ausgaben sind im Voranschlag 2023 vorgesehen.

Haushaltskonto	Bezeichnung	HH	Buchungen	- Voranschlag	- Übertragung	= Abweichung	Betrag	Beschluss und Begründung
1/240140-775000	Baukostenzuschuss	EHH	0,00	123.000,00	0,00	-123.000,00	-123.000,00	28.03.2023 Die Bezahlung des Baukostenzuschusses erfolgte erst im Jahr 2023.
		FHH	0,00	123.000,00	0,00	-123.000,00	-123.000,00	28.03.2023 Die Bezahlung des Baukostenzuschusses erfolgte erst im Jahr 2023.
250000	NM-Betreuung VS Gr. Enzersdorf							
1/250000-042100	Anschaffungen NB	FHH	0,00	50.000,00	0,00	-50.000,00	-50.000,00	28.03.2023 Keine Ausgaben im Jahr 2022.
1/250000-430000	Lebensmittel	FHH	160.906,67	145.000,00	0,00	15.906,67	15.906,67	02.03.2023 Mehrausgaben aufgrund von Preissteigerung bei Lebensmittel (Index).
1/250000-569000	Sonstige Nebengebühren	EHH	15.966,15	3.300,00	0,00	12.666,15	12.666,15	28.03.2023 Aufrollungen aus den Vorjahren bezüglich Fahrtkostenzuschuss.
		FHH	15.966,15	3.300,00	0,00	12.666,15	12.666,15	28.03.2023 Aufrollungen aus den Vorjahren bezüglich Fahrtkostenzuschuss.
1/250000-680000	Planmäßige Abschreibung	EHH	49.015,24	10.800,00	0,00	38.215,24	38.215,24	28.03.2023 Zum Zeitpunkt der Voranschlagserstellung waren einzelne Vermögenskonten noch nicht aktiviert.
250100	NM-Betreuung VS Oberhausen							
1/250100-511000	Bezüge VB II	EHH	85.132,78	120.600,00	0,00	-35.467,22	-35.467,22	28.03.2023 Umorganisation der Lohnkosten zu VS Oberhausen.
		FHH	85.132,78	120.600,00	0,00	-35.467,22	-35.467,22	28.03.2023 Umorganisation der Lohnkosten zu VS Oberhausen.
262100	Sportplätze							
5/262100-050000	Sonderanlagen	FHH	0,00	100.000,00	0,00	-100.000,00	-100.000,00	28.03.2023 Keine Ausgaben im Jahr 2022.
269001	Sonstige Sporteinrichtungen							
1/269001-757006	Subventionen	EHH	4.440,50	15.000,00	0,00	-10.559,50	-10.559,50	28.03.2023 Es wurden weniger Mittel für die Veranstaltungen.
		FHH	4.440,50	15.000,00	0,00	-10.559,50	-10.559,50	28.03.2023 Es wurden weniger Mittel für die Veranstaltungen.
320000	Ausbildung in Musik und darstellender Kunst							
1/320000-566000	Zuwendungen aus Anlass von Dienstjubiläen	EHH	0,00	20.400,00	0,00	-20.400,00	-20.400,00	28.03.2023 Aufrollung erfolgt 2023.

Haushaltskonto	Bezeichnung	HH	Buchungen	- Voranschlag	- Übertragung	= Abweichung	Betrag	Beschluss und Begründung
1/320000-566000	Zuwendungen aus Anlass von Dienstjubiläen	FHH	0,00	20.400,00	0,00	-20.400,00	-20.400,00	28.03.2023 Aufrollung erfolgt 2023.
363010	Ortsbildpflege Groß-Enzersdorf							
1/363010-728000	Ausgaben	EHH	400,00	15.000,00	0,00	-14.600,00	-14.600,00	28.02.2023 Keine außerordentlichen Ausgaben.
		FHH	400,00	15.000,00	0,00	-14.600,00	-14.600,00	28.02.2023 Keine außerordentlichen Ausgaben.
429001	Mobile Gesundheits- und Sozialdienste							
1/429001-040000	Fahrzeuge	FHH	67.876,20	0,00	0,00	67.876,20	67.876,20	28.03.2023 Der Voranschlag befindet sich auf 1/429001-042.
1/429001-042000	Amts-, Betriebs- und Geschäftsausstattung	FHH	5.646,87	75.000,00	0,00	-69.353,13	-69.353,13	28.03.2023 Auf diesem HH-Konto ist der Voranschlag für die Fahrzeuge gebucht, die Ausgaben dafür wurden jedoch auf 1/429001-040 gebucht.
516000	Schulgesundheitsdienst							
1/516000-728000	Entgelte für sonstige Leistungen, Schularzt	FHH	6.675,00	20.200,00	0,00	-13.525,00	-13.525,00	28.03.2023 Die Dezember Rechnungen wurden 2023 bezahlt, daher keine Abweichung im Ergebnishaushalt.
520100	Baumpflege/Baumkataster							
1/520100-070000	Aktivierungsfähige Rechte (immaterielle Vermögenswerte)	FHH	3.985,80	60.000,00	0,00	-56.014,20	-56.014,20	28.03.2023 Die Bezahlung der Rechnung für den Baumkataster erfolgte im Jahr 2023.
522000	Klimaschutzmaßnahmen							
5/522000-005000	Anlagen zu Straßenbauten	FHH	0,00	60.000,00	0,00	-60.000,00	-60.000,00	28.03.2023 Keine Ausgaben bei diesem Vorhaben im Jahr 2022.
539000	Sonstige Einrichtungen und Maßnahmen							
1/539000-728000	Ausgaben CareCom	EHH	0,00	15.000,00	0,00	-15.000,00	-15.000,00	28.03.2023 Keine Ausgaben im Jahr 2022.
		FHH	0,00	15.000,00	0,00	-15.000,00	-15.000,00	28.03.2023 Keine Ausgaben im Jahr 2022.
612000	Gemeindestraßen							
1/612000-611000	Instandhaltung v. Strassenbauten	EHH	384.786,26	600.000,00	0,00	-215.213,74	-215.213,74	28.03.2023 Weniger Ausgaben als in den Vorjahren.

Haushaltskonto	Bezeichnung	HH	Buchungen	- Voranschlag	- Übertragung	= Abweichung	Betrag	Beschluss und Begründung
1/612000-611000	Instandhaltung v. Strassenbauten	FHH	384.950,40	600.000,00	0,00	-215.049,60	-215.049,60	28.03.2023 Weniger Ausgaben als in den Vorjahren.
1/612000-728000	Winterdienst	EHH	54.647,96	82.000,00	0,00	-27.352,04	-27.352,04	28.03.2023 Weniger Ausgaben durch milderen Winter.
		FHH	54.647,96	82.000,00	0,00	-27.352,04	-27.352,04	28.03.2023 Weniger Ausgaben durch milderen Winter.
1/612000-728300	Winterdienst Streumaterial	EHH	16.510,44	45.900,00	0,00	-29.389,56	-29.389,56	28.03.2023 Es wurde weniger Salz gebraucht als in den Vorjahren.
		FHH	26.809,65	45.900,00	0,00	-19.090,35	-19.090,35	28.03.2023 Es wurde weniger Salz gebraucht als in den Vorjahren.
612130	Straßenbau							
5/612130-002000	Straßenbauten	FHH	154.651,38	765.000,00	0,00	-610.348,62	-610.348,62	28.03.2023 Weniger Ausgaben als im Voranschlag vorgesehen. Rechnungen für 2022 sind erst 2023 eingelangt.
612190	Rad-Infrastruktur							
5/612190-002000	Straßenbauten	FHH	5.592,00	50.000,00	0,00	-44.408,00	-44.408,00	28.03.2023 Es wurden bisher nur Planungskosten verrechnet.
640000	Einrichtung und Maßnahmen der Strassenverkehrsordnung							
1/640000-728100	Verkehrskonzept	FHH	15,25	57.400,00	0,00	-57.384,75	-57.384,75	28.03.2023 Die Bezahlung der Rechnung für das Verkehrskonzept erfolgte 2023.
771100	Landesausstellung 2022							
5/771100-006000/1	Gestaltung Park Mühlleiten	FHH	27.741,53	38.300,00	0,00	-10.558,47	-10.558,47	28.03.2023 Die Ausgaben erfolgten zu größten Teil schon 2021.
5/771100-006000/4	Geschichtslehrpfad	FHH	6.000,00	30.000,00	0,00	-24.000,00	-24.000,00	28.02.2023 Ausgaben erfolgen 2023.
5/771100-010000/5	Museum Dokannerl	FHH	97.380,16	70.000,00	0,00	27.380,16	27.380,16	28.02.2023 Mehrkosten aufgrund von Herstellung der Wasser- und Kanalan schlüsse.
789000	Wirtschaftsförderung Maßnahmen							
1/789000-729001	Weihnachtsbeleuchtung	EHH	63.809,83	75.000,00	0,00	-11.190,17	-11.190,17	28.03.2023 Die Dezember-Rechnungen für die Weihnachtsbeleuchtung wurden im Jahr 2023 bezahlt.
		FHH	412,34	75.000,00	0,00	-74.587,66	-74.587,66	28.03.2023 Die Dezember-Rechnungen für die Weihnachtsbeleuchtung wurden im Jahr 2023 bezahlt.

Haushaltskonto	Bezeichnung	HH	Buchungen	- Voranschlag	- Übertragung	= Abweichung	Betrag	Beschluss und Begründung
1/789000-757000	Laufende Transferzahlungen	EHH	2.900,40	25.000,00	0,00	-22.099,60	-22.099,60	28.03.2023 Die Vorschreibung der Gebrauchsabgabe 2022 für die Schanigärten erfolgt erst im Jahr 2023. Daher auch noch keine Förderung im Jahr 2022.
		FHH	2.544,03	25.000,00	0,00	-22.455,97	-22.455,97	28.03.2023 Die Vorschreibung der Gebrauchsabgabe 2022 für die Schanigärten erfolgt erst im Jahr 2023. Daher auch noch keine Förderung im Jahr 2022.
813000	Abfallbeseitigung							
1/813000-523000	Arbeiter nicht ganzjährig beschäftigt	EHH	28.728,35	15.000,00	0,00	13.728,35	13.728,35	28.02.2023 Ein Mitarbeiter wurde fix dem ASZ zugeordnet.
		FHH	28.728,35	15.000,00	0,00	13.728,35	13.728,35	28.02.2023 Ein Mitarbeiter wurde fix dem ASZ zugeordnet.
815000	Park- und Gartenanlagen, Kinderspielplätze							
1/815000-042000	Amtsausstattung	FHH	15.278,24	50.000,00	0,00	-34.721,76	-34.721,76	28.03.2023 Weniger Anschaffungen als in den
1/815000-511000	Bezüge Vb li	EHH	288.611,76	260.600,00	0,00	28.011,76	28.011,76	28.03.2023 Durch die Änderung der Nebengebührenordnung wurde auf diesem Konto mehr verbucht.
		FHH	288.611,76	260.600,00	0,00	28.011,76	28.011,76	28.03.2023 Durch die Änderung der Nebengebührenordnung wurde auf diesem Konto mehr verbucht.
1/815000-565000	Mehrleistungsvergütung	EHH	19.700,16	8.500,00	0,00	11.200,16	11.200,16	28.02.2023 Überstunden teilweise für Winterdienst
		FHH	19.700,16	8.500,00	0,00	11.200,16	11.200,16	28.02.2023 Überstunden teilweise für Winterdienst
1/815000-610000	Instandhaltung v. Grund u. Boden	EHH	102.505,76	125.000,00	0,00	-22.494,24	-22.494,24	28.03.2023 Weniger Ausgaben, da die Instandhaltung der Kinderspielplätze nun auf HH-Konto 1/815-618 gebucht wird.
		FHH	105.888,22	125.000,00	0,00	-19.111,78	-19.111,78	28.03.2023 Weniger Ausgaben, da die Instandhaltung der Kinderspielplätze nun auf HH-Konto 1/815-618 gebucht wird.
1/815000-618000	Instandhaltung Kinderspielplätze	EHH	37.003,72	0,00	0,00	37.003,72	37.003,72	28.03.2023 Neues HH-Konto für Kinderspielplätze wurde angelegt, daher ist hier noch kein Voranschlag gebucht.
		FHH	37.003,72	0,00	0,00	37.003,72	37.003,72	28.03.2023 Neues HH-Konto für Kinderspielplätze wurde angelegt, daher ist hier noch kein Voranschlag gebucht.
815001	Stadtmauernpark							
5/815001-006000	Sonstige Grundstückseinrichtungen	FHH	728.658,76	520.700,00	0,00	207.958,76	207.958,76	28.03.2023 Im Jahr 2021 gab es weniger Ausgaben als im Voranschlag vorgesehen, im Jahr 2022 wurden die ausstehenden Ausgaben getätigt.

Haushaltskonto	Bezeichnung	HH	Buchungen	- Voranschlag	- Übertragung	= Abweichung	Betrag	Beschluss und Begründung
1/815001-680000	Planmäßige Abschreibung	EHH	22.152,15	1.400,00	0,00	20.752,15	20.752,15	28.03.2023 Zum Zeitpunkt der Voranschlagserstellung waren einzelne Vermögenskonten noch nicht aktiviert.
816000	Öffentliche Beleuchtung und öffentliche Uhren							
1/816000-600000	Strom	EHH	48.130,24	65.000,00	0,00	-16.869,76	-16.869,76	28.02.2023 Es ist keine Erweiterung erfolgt, die Weihnachtsbeleuchtung wurde verkürzt.
		FHH	48.130,24	65.000,00	0,00	-16.869,76	-16.869,76	28.02.2023 Es ist keine Erweiterung erfolgt, die Weihnachtsbeleuchtung wurde verkürzt.
817000	Friedhöfe							
1/817000-050000	Sonderanlagen	FHH	36.670,92	60.000,00	0,00	-23.329,08	-23.329,08	28.02.2023 Die Urnenwand Groß-Enzersdorf wird 2023 angeschafft.
820000	Wirtschaftshöfe							
1/820000-511000	Bezüge Vb li	EHH	239.641,80	205.000,00	0,00	34.641,80	34.641,80	28.02.2023 Durch die Änderung der Nebengebührenordnung wurde auf diesem Konto mehr verbucht.
		FHH	239.641,80	205.000,00	0,00	34.641,80	34.641,80	28.02.2023 Durch die Änderung der Nebengebührenordnung wurde auf diesem Konto mehr verbucht.
1/820000-565000	Mehrleistungsvergütung	EHH	21.055,36	7.100,00	0,00	13.955,36	13.955,36	28.02.2023 Überstunden teilweise für Winterdienst.
		FHH	21.055,36	7.100,00	0,00	13.955,36	13.955,36	28.02.2023 Überstunden teilweise für Winterdienst.
1/820000-640000	Rechts- und Beratungsaufwand	EHH	20.133,27	30.800,00	0,00	-10.666,73	-10.666,73	28.02.2023 Rechnung folgt im Jahr 2023.
		FHH	20.133,27	30.800,00	0,00	-10.666,73	-10.666,73	28.02.2023 Rechnung folgt im Jahr 2023.
1/820000-700000	Miete	EHH	88.828,93	65.000,00	0,00	23.828,93	23.828,93	28.03.2023 Die Schließung der Groß-Enzersdorfer Verwaltungs- und VermietungsGmbH hat sich verzögert, es wurde dadurch noch weiter Miete an die GmbH überwiesen.
		FHH	88.828,93	65.000,00	0,00	23.828,93	23.828,93	28.03.2023 Die Schließung der Groß-Enzersdorfer Verwaltungs- und VermietungsGmbH hat sich verzögert, es wurde dadurch noch weiter Miete an die GmbH überwiesen.
1/820000-700110	Betriebskosten	EHH	59.305,85	45.500,00	0,00	13.805,85	13.805,85	28.03.2023 Die Schließung der Groß-Enzersdorfer Verwaltungs- und VermietungsGmbH hat sich verzögert, es wurden dadurch weiter Betriebskosten an die GmbH überwiesen.

Haushaltskonto	Bezeichnung	HH	Buchungen	- Voranschlag	- Übertragung	= Abweichung	Betrag	Beschluss und Begründung
1/820000-700110	Betriebskosten	FHH	59.305,85	45.500,00	0,00	13.805,85	13.805,85	28.03.2023 Die Schließung der Groß-Enzersdorfer Verwaltungs- und VermietungsGmbH hat sich verzögert, es wurden dadurch weiter Betriebskosten an die GmbH überwiesen.
831000	Freibäder							
1/831000-619000	Instandhaltung von Sonderanlagen	EHH	6.696,08	18.300,00	0,00	-11.603,92	-11.603,92	28.03.2023 Weniger Reparaturen notwendig und weniger Wasserverbrauch.
		FHH	6.696,08	18.300,00	0,00	-11.603,92	-11.603,92	28.03.2023 Weniger Reparaturen notwendig und weniger Wasserverbrauch.
846000	Wohn- und Geschäftsgebäude							
1/846000-614100	Instandhaltung Wohnungen	EHH	68.446,29	89.400,00	0,00	-20.953,71	-20.953,71	28.03.2023 Es waren weniger Ausgaben nötig als im Voranschlag vorgesehen.
		FHH	68.446,29	89.400,00	0,00	-20.953,71	-20.953,71	28.03.2023 Es waren weniger Ausgaben nötig als im Voranschlag vorgesehen.
846100	Stadtsaal							
5/846100-010000	Gebäude	FHH	2.374.595,59	4.955.000,00	0,00	-2.580.404,41	-2.580.404,41	28.03.2023 Rechnungen für dieses Vorhaben folgen im Jahr 2023.
5/846100-042000	Amts-, Betriebs- und Geschäftsausstattung	FHH	89.700,28	143.000,00	0,00	-53.299,72	-53.299,72	28.03.2023 Ein Teil der Ausgaben erfolgt im Jahr 2023.
1/846100-600300	Fernwärme	EHH	0,00	15.000,00	0,00	-15.000,00	-15.000,00	28.03.2023 Noh keine Ausgaben im Jahr 2022, Ausgaben erfolgen 2023.
		FHH	0,00	15.000,00	0,00	-15.000,00	-15.000,00	28.03.2023 Noh keine Ausgaben im Jahr 2022, Ausgaben erfolgen 2023.
1/846100-650000/56	Zinsen für Finanzschulden - Inland	EHH	17.295,56	34.500,00	0,00	-17.204,44	-17.204,44	28.03.2023 Die Zinsen wurden nur für ein Halbjahr bezahlt, die nächste Zinszahlung erfolgte im Jänner 2023.
		FHH	17.295,56	34.500,00	0,00	-17.204,44	-17.204,44	28.03.2023 Die Zinsen wurden nur für ein Halbjahr bezahlt, die nächste Zinszahlung erfolgte im Jänner 2023.
849001	Alte VS Oberhausen							
1/849001-010000	Gebäude und Bauten	FHH	112.094,27	125.200,00	0,00	-13.105,73	-13.105,73	28.03.2023 Die restlichen ausgaben erfolgen 2023.
1/849001-680000	Planmäßige Abschreibung	EHH	16.715,02	600,00	0,00	16.115,02	16.115,02	28.03.2023 Zum Zeitpunkt der Voranschlagserstellung waren einzelne Vermögenskonten noch nicht aktiviert.

Haushaltskonto	Bezeichnung	HH	Buchungen	- Voranschlag	- Übertragung	= Abweichung	Betrag	Beschluss und Begründung
849100	Umgestaltung Burghof							
5/849100-006000	Sonstige Grundstückseinrichtungen	FHH	12.152,35	600.000,00	0,00	-587.847,65	-587.847,65	28.03.2023 Die Ausgaben für dieses Vorhaben erfolgen im Jahr 2023.
850000	Betriebe der Wasserversorgung							
1/850000-042000	Amtsausstattung	FHH	2.982,72	38.000,00	0,00	-35.017,28	-35.017,28	28.02.2023 Es wurden keine Anschaffungen durchgeführt.
1/850000-600200	Wasser	EHH	744.204,13	827.200,00	0,00	-82.995,87	-82.995,87	28.03.2023 Weniger Ausgaben als im Jahr 2021, an dieser Zahl orientiert sich der Voranschlag.
		FHH	744.204,13	827.200,00	0,00	-82.995,87	-82.995,87	28.03.2023 Weniger Ausgaben als im Jahr 2021, an dieser Zahl orientiert sich der Voranschlag.
1/850000-613000	Instandhaltung von Sonst.Einrichtungen	EHH	122.873,82	109.300,00	0,00	13.573,82	13.573,82	28.03.2023 Mehrausgaben für Reparaturen der Wasserleitungen.
		FHH	122.468,21	109.300,00	0,00	13.168,21	13.168,21	28.03.2023 Mehrausgaben für Reparaturen der Wasserleitungen.
1/850000-613100	Instandh. Hydranten	EHH	0,00	21.400,00	0,00	-21.400,00	-21.400,00	28.03.2023 Keine Ausgaben im Jahr 2022.
		FHH	0,00	21.400,00	0,00	-21.400,00	-21.400,00	28.03.2023 Keine Ausgaben im Jahr 2022.
850100	Sanierung Wasserleitung							
5/850100-050000	Ausgaben	FHH	15.161,39	0,00	0,00	15.161,39	15.161,39	28.03.2023 Schieberknotentausch war nicht im Voranschlag vorgesehen.
850140	WVA BA 14 Abzweigung KG Wittau							
5/850140-004000	Wasserbauten und -anlagen	FHH	13.417,83	0,00	0,00	13.417,83	13.417,83	28.03.2023 Für dieses Vorhaben sind noch Schlussrechnungen bezahlt worden.
851000	Betriebe der Abwasserbeseitigung							
1/851000-004000	Wasser- und Abwasserbauten und -anlagen	FHH	0,00	21.700,00	0,00	-21.700,00	-21.700,00	28.02.2023 Maßnahme wird erst 2023 durchgeführt.
1/851000-455000	Chemische und sonstige artverwandte Mittel	EHH	145.727,34	109.000,00	0,00	36.727,34	36.727,34	28.02.2023 Mehrverbrauch von Chemikalien und Indexsteigerung der Preise.
		FHH	141.113,48	109.000,00	0,00	32.113,48	32.113,48	28.02.2023 Mehrverbrauch von Chemikalien und Indexsteigerung der Preise.

Haushaltskonto	Bezeichnung	HH	Buchungen	- Voranschlag	- Übertragung	= Abweichung	Betrag	Beschluss und Begründung
1/851000-569000	Sonst. Nebengebühren	EHH	28.156,29	45.000,00	0,00	-16.843,71	-16.843,71	28.03.2023 Durch die Änderung der Nebengebührenordnung sind die Ausgaben gesunken, die Beträge wurden bei den Gehältern verbucht.
		FHH	28.156,29	45.000,00	0,00	-16.843,71	-16.843,71	28.03.2023 Durch die Änderung der Nebengebührenordnung sind die Ausgaben gesunken, die Beträge wurden bei den Gehältern verbucht.
1/851000-613000	Instandhaltung von Sonst.Einrichtungen	EHH	377.648,00	244.600,00	0,00	133.048,00	133.048,00	28.02.2023 Generelle Steigerung der Kosten durch Indexerhöhungen, Mehrausgaben durch erhöhten Instandhaltungsbedarf.
		FHH	377.333,09	244.600,00	0,00	132.733,09	132.733,09	28.02.2023 Generelle Steigerung der Kosten durch Indexerhöhungen, Mehrausgaben durch erhöhten Instandhaltungsbedarf.
1/851000-613010	Klärschlamm Entsorgung	EHH	199.612,69	277.300,00	0,00	-77.687,31	-77.687,31	28.03.2023 Weniger Ausgaben als in den Vorjahren.
		FHH	199.612,69	277.300,00	0,00	-77.687,31	-77.687,31	28.03.2023 Weniger Ausgaben als in den Vorjahren.
1/851000-619000	Reparaturen	FHH	135.079,12	154.000,00	0,00	-18.920,88	-18.920,88	28.03.2023 Rechnungen vom Dezember 2022 wurden im Jahr 2023 bezahlt, daher auch weniger Abweichung im Ergebnishaushalt.
851100	Sanierung Kläranlage							
5/851100-010000	Gebäude und Bauten	FHH	0,00	100.000,00	0,00	-100.000,00	-100.000,00	28.03.2023 Keine Ausgaben bei diesem Vorhaben.
851250	BA 25 RWK Sanierung Augraben							
5/851250-050000	Sonderanlagen	FHH	0,00	120.000,00	0,00	-120.000,00	-120.000,00	28.03.2023 Keine Ausgaben im Jahr 2022.
900000	Finanzabteilung u. Finanzverwaltung							
1/900000-729910	Mittel aus operativer Gebarung zu investiver Gebarung	EHH	1.200.653,87	365.000,00	0,00	835.653,87	835.653,87	28.03.2023 Durch das Ergebnis im HH-Potential konnten mehr Zuführungen von OP-Mitteln vorgenommen werden als im Voranschlag berechnet.
		FHH	1.200.653,87	365.000,00	0,00	835.653,87	835.653,87	28.03.2023 Durch das Ergebnis im HH-Potential konnten mehr Zuführungen von OP-Mitteln vorgenommen werden als im Voranschlag berechnet.
920000	Ausschließliche Gemeindeabgaben							
1/920000-691000	Abschreibungen - Ausbuchungen	EHH	56.764,08	80.000,00	0,00	-23.235,92	-23.235,92	28.03.2023 Es musste weniger Kommunalsteuer ausgebucht werden (Konkurse) als im Voranschlag angenommen.

Haushaltskonto	Bezeichnung	HH	Buchungen	- Voranschlag	- Übertragung	= Abweichung	Betrag	Beschluss und Begründung
1/920000-691000	Abschreibungen - Ausbuchungen	FHH	56.764,08	80.000,00	0,00	-23.235,92	-23.235,92	28.03.2023 Es musste weniger Kommunalsteuer ausbuchet werden (Konkurse) als im Voranschlag angenommen.
	Summe Mittelverwendung Ergebnishaushalt		5.353.883,24	4.896.200,00	0,00	457.683,24	457.683,24	
	Summe Mittelverwendung Finanzierungshaushalt		9.444.237,83	13.582.900,00	0,00	-4.138.662,17	-4.138.662,17	

Mitgliedschaften bei Vereinen

Mitgliedschaften bei Vereinen, Liste gem. § 83 NÖ GO

Verein Vereinsregisternummer	Jährl. Verpflichtung 2022 in €
Österreichischer Städtebund ZVR 776697963	1.992
Österreichischer Arbeitskreis für Stadtgeschichtsforschung ZVR 056230915	128
Gemeindevertreterverbände	48.508
Verein zur Förderung der regionalen Entwicklung im Marchfeld – MAREV ZVR 843349250	15.249
LEADER Region Marchfeld ZVR 194422793	19.941
Gesellschaft der Freunde und Förderer der Exekutive Niederösterreichs ZVR 524607983	25

Alpenländischer Kreditorenverband – AKV ZVR 586673624	414
Arbeitsgemeinschaft der Stadtamtsdirektoren NÖ	129
Klimabündnis Österreich GmbH	2.683
Arbeitsgemeinschaft Stadtmauerstädte	1.200
Verein der Frische Markt Groß-Enzersdorf ZVR 417296873	1.089

Genossenschaftsanteile

Liste Genossenschaftsanteile lt. § 83 GO

Raika Orth an der Donau eGen Am Markt 21 2304 Orth an der Donau Firmenbuch-Nr. 95604W	€ 288,00
--	----------

Marchfelder Bank eG Marchfelder-Platz 1-2 2230 Gänserndorf Firmenbuch-Nr. 56656v	€ 32,00
---	---------

Seite	Inhalt
3	Vorbericht
19	Nachweis der liquiden Mittel (Kassenbestand)
23	Ergebnishaushalt Gesamt 1. Ebene (Anlage 1a) - interne Vergütungen enthalten
27	Ergebnishaushalt Gesamt 1. und 2. Ebene (Anlage 1a) - interne Vergütungen enthalten
31	Ergebnishaushalt Bereichsbudget 1. und 2. Ebene (Anlage 1a)
53	Finanzierungshaushalt Gesamt 1. Ebene (Anlage 1b) - interne Vergütungen enthalten
57	Finanzierungshaushalt Gesamt 1. und 2. Ebene (Anlage 1b) - interne Vergütungen enthalten
63	Finanzierungshaushalt Bereichsbudget 1. und 2. Ebene (Anlage 1b)
105	Vermögenshaushalt (Anlage 1c)
111	Ergebnis- und Finanzierungsrechnung Detailnachweis
243	Nachweis der Investitionstätigkeit
275	Haushaltspotential aufbauend auf der Ergebnisrechnung
281	Nachweis Kundenforderungen
287	Nachweis Lieferantenverbindlichkeiten
299	Nettovermögensveränderungsrechnung (Anlage 1d)
303	Querschnitt (Anlage 5b)
309	Nachweis über Transferzahlungen (Anlage 6a)
315	Nachweis über Haushaltsrücklagen und Zahlungsmittelreserven (Anlage 6b)
319	Einzelnachweis über Finanzschulden und Schuldendienst (Anlage 6c)
331	Nachweis über hausinterne Vergütungen (Anlage 6f)
335	Anlagenspiegel Einzelkonten (Anlage 6g)
427	Anlagenspiegel Einzelkonten Kapitaltransfer (Anlage 6g)
439	Liste der nicht bewerteten Kulturgüter (Anlage 6h)
443	Nachweis Vermögen mit abgeänderter Nutzungsdauer
447	Nachweis über unmittelbare Beteiligungen der Gebietskörperschaft (Anlage 6j)
451	Rückstellungsspiegel (Anlage 6q)
455	Einzelnachweis über die nicht voranschlagswirksame Gebarung gemäß § 12 (Anlage 6t)
461	Personaldaten iSd ÖStp (Anlage 4)
465	Dienstpostenplan
469	Nachweis über Personalaufwand VRV2015
475	Erläuterung Abweichung gegenüber Ergebnis- und Finanzierungsvoranschlag
497	Mitgliedschaften bei Vereinen

Seite	Inhalt
501	Genossenschaftsanteile